



2006年12月

報道関係者各位

< バンダイこどもアンケートレポートVol.136 >

～今年のクリスマスプレゼントの内容とその予算は？～

**お子様へのクリスマスプレゼントは、5年連続で『ゲームソフト』！
アンパンマンをはじめ、人気キャラクターグッズも上位にランクイン。
～今年の平均予算は、7,606円～**

株式会社バンダイ(本社 東京都台東区、代表取締役社長 上野和典)は、0歳から12歳のお子様の保護者の方を対象に、「今年のクリスマスプレゼントの内容とその予算は？」というテーマでアンケート調査を実施いたしました。

当社では、従来より雑誌、新聞及びインターネット上で行っているアンケート付きプレゼント企画への回答を集計した「バンダイこどもアンケートレポート」の発表を月1回行っており、今回が数えて136回目となります。本調査活動において、質問内容を玩具に限定することなく広い視野から子どもたちの生活に密着した生の声をまとめることで、現代に生きる子どもたちの実態をバンダイ流に解き明かしていこうと考えております。

本件に関するお問い合わせ先

株式会社バンダイ 広報チーム 今福/山崎

TEL 03-3847-5005 / FAX 03-3847-5214

こどもアンケートURL <http://www.bandai.co.jp/kodomo/>

調査概要

【タイトル】	< バンダイこどもアンケートレポートVol.136 > 今年のクリスマスプレゼントの内容とその予算は？」
【実査期間】	2006年11月2日～11月14日
【調査対象】	0歳～12歳のお子様の保護者の方
【調査方法】	雑誌、新聞及びインターネット上でのアンケート付きプレゼント企画の 応募ハガキよりランダムに抽出
【調査実数】	2,000人 (男の子の保護者 1,000人、女の子の保護者 1,000人)

フェイスシート

0～2歳、3～5歳、6～8歳、9～12歳のそれぞれ250人の男女(全体人数2,000人)の保護者よりアンケートデータを算出。

	男子		女子		計	
0～2歳	250人	25.0%	250人	25.0%	500人	25.0%
3～5歳	250人	25.0%	250人	25.0%	500人	25.0%
6～8歳	250人	25.0%	250人	25.0%	500人	25.0%
9～12歳	250人	25.0%	250人	25.0%	500人	25.0%

合計	1,000人	100.0%	1,000人	100.0%	2,000人	100.0%
----	--------	--------	--------	--------	--------	--------

本調査はタイトル「今年のクリスマスプレゼントの内容とその予算は？」に対する自由回答を分類、集計したものです。(複数回答含む)

～円という複数にわたる回答は、中間の値で集計しています。

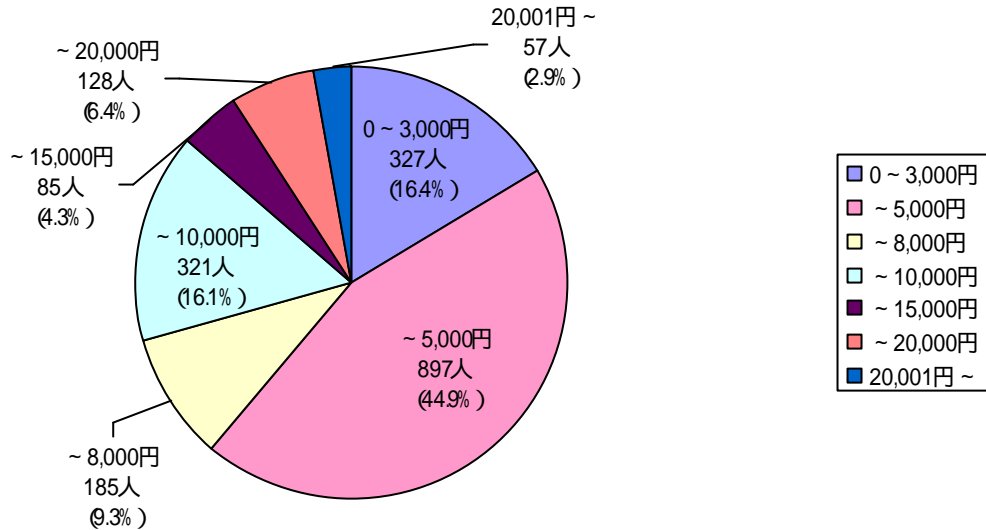
例えば、「1,000～2,000円」という回答の場合は、「1,500円」として集計しています。

今年のクリスマスプレゼントの内容とその予算は？

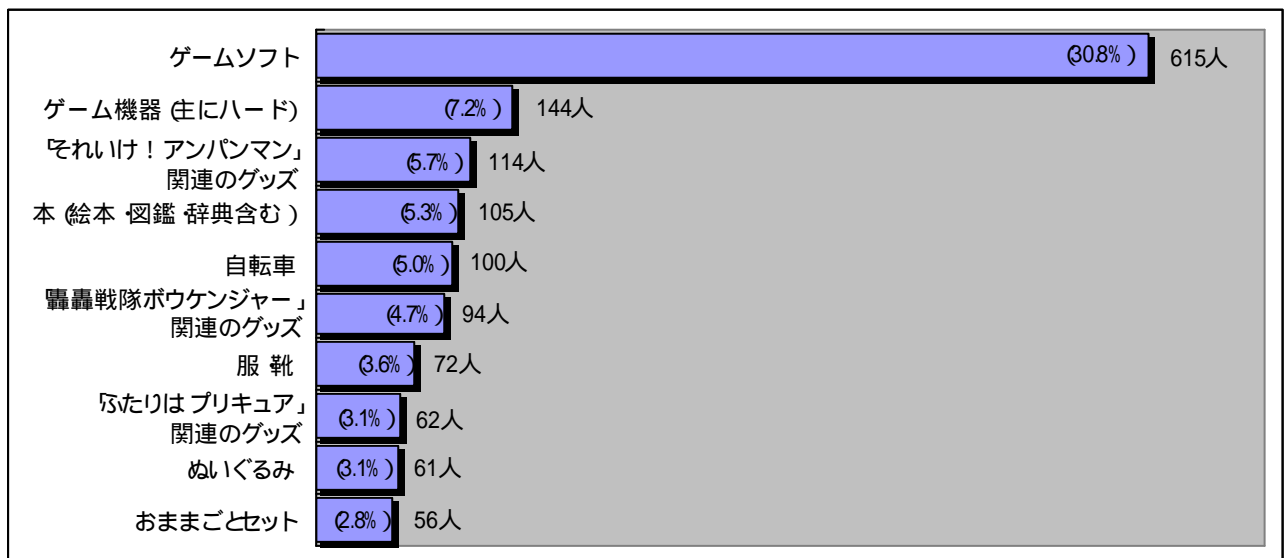
< 男女総合 > (回答人数 : 2,000 人)

2006 年 クリスマスプレゼントの予算

平均予算 : 7,606 円
(最高金額 : 100,000 円)



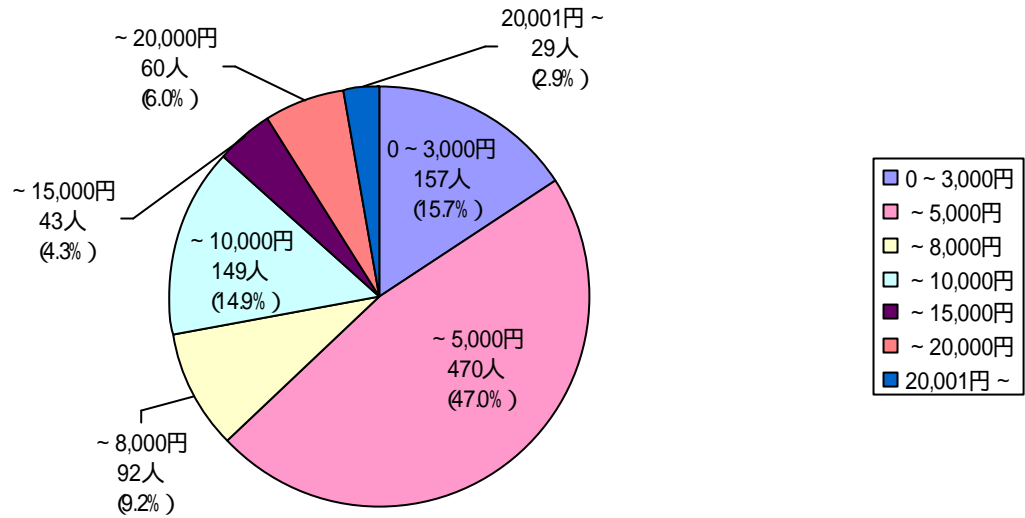
クリスマスにあげるもの 上位 10 項目 (複数回答含む)



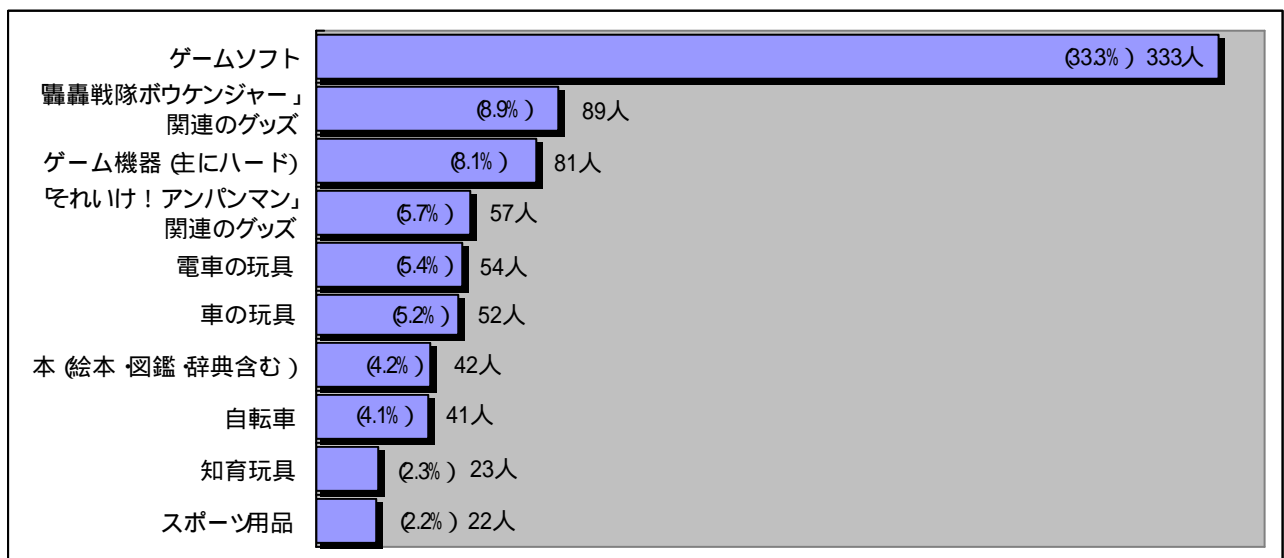
< 男子 > (回答人数: 1,000 人)

2006 年 クリスマスプレゼントの予算

平均予算 :7,508 円



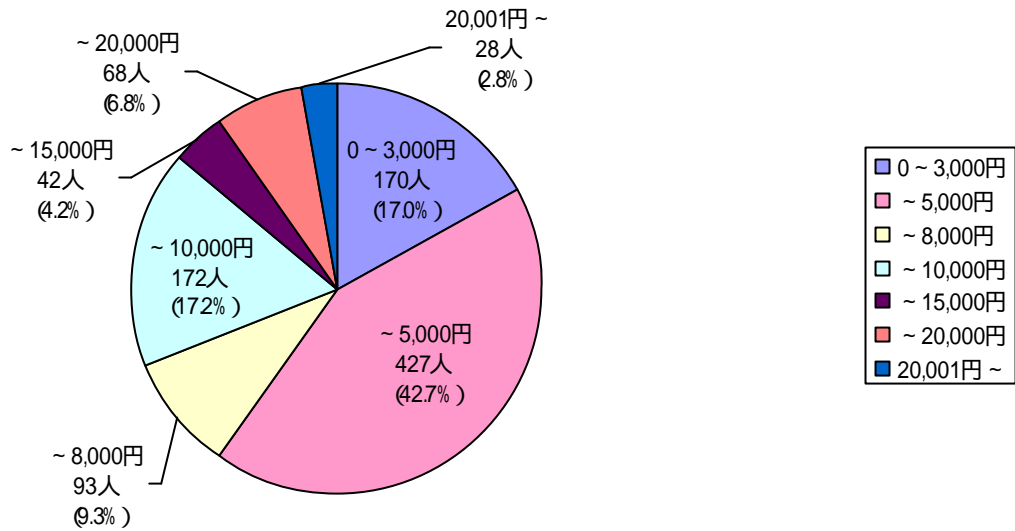
クリスマスにあげるもの 上位 10 項目 (複数回答含む)



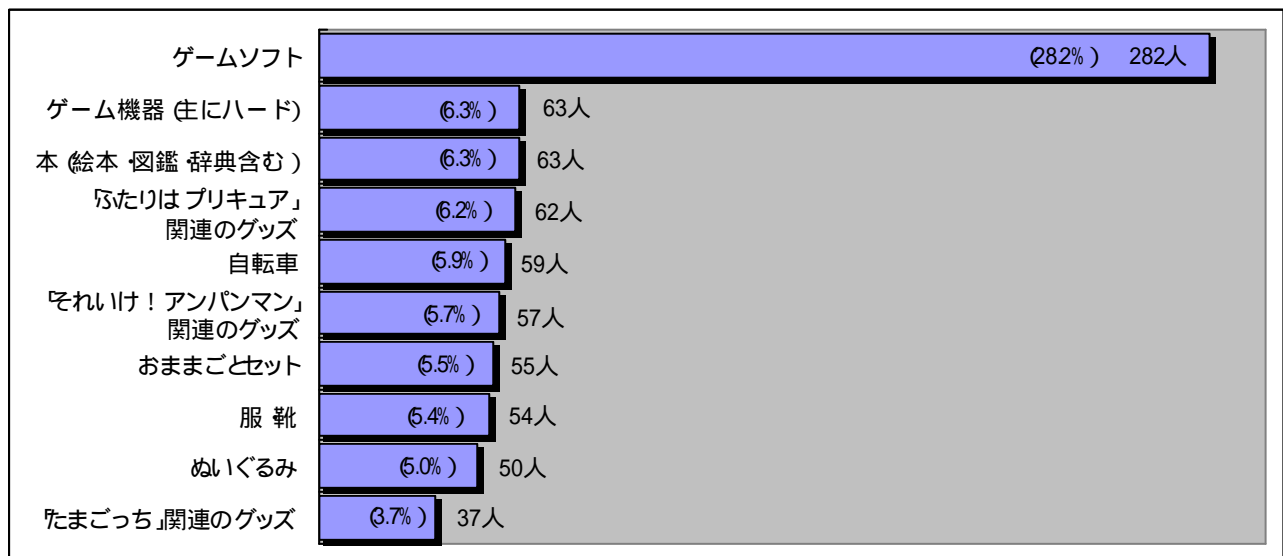
< 女子 > (回答人数 : 1,000 人)

2006 年 クリスマスプレゼントの予算

平均予算 : 7,704 円



クリスマスにあげるもの 上位 10 項目 (複数回答含む)



調査結果概要

クリスマスプレゼントの総合1位は、5年連続で『ゲームソフト』！！

好きなキャラクター調査で上位にランクインする人気キャラクターの関連グッズも上位に。

今回の調査では、6歳以上の男女から高い人気を集めて、『ゲームソフト』が、5年連続で総合1位となった。女の子は、3年ぶりに1位に返り咲いたが、これは、現在こどもはもちろん、あらゆる世代から絶大な人気を誇っている『ニンテンドーDS』の影響が大きい。『今年は娘がサンタさんに『ラブ and ベリーのDSソフトをお願いします！』って言っているので、それをプレゼントします』や『たまごっちが大好きなので、たまごっちのDSソフトを考えています』といったコメントのように、『オシャレ魔女ラブ and ベリー』や『たまごっち』といった、今年女の子から人気を集めたキャラクターのゲームソフトをクリスマスプレゼントに考えている家庭が多いことが要因の一つのようだ。

また、0～2歳の世代では『それいけ！アンパンマン』、3～5歳の世代では『轟轟戦隊ボウケンジャー』や『あたりはプリキュア』といった人気キャラクターの関連グッズが軒並み上位に入った。これらのキャラクターは、当社が毎年4月に行っている『お子様の好きなキャラクター』調査でも上位に入っており、こどもたちの好きなキャラクターグッズは、クリスマスプレゼントの定番になっているようだ。

クリスマスプレゼントの平均予算額は7,606円。価格帯では12年連続で『5,001～5,000円』がトップに。

今回の調査では、クリスマスプレゼントの平均予算は7,606円という結果となった。

これは、全体的に高い価格帯の人数が増えていることが要因のようだ。特に15,001～20,000円（昨年対比1.8%増）、20,001円以上（同1.3%増）が伸びており、DS本体やソフトとのセットの購入といったことが考えられる。

価格帯別では、昨年同様に『5,001～5,000円』が最も多い回答結果となった。1995年の調査開始以来、常にこの価格帯が1位となっていることから、保護者にとって一番購入しやすい価格帯であるといえる。

また、『クリスマスシーズンは毎年、こどもと一緒にクリスマスツリーの飾り付けをしています』や『クリスマスのは、こどもと一緒にケーキや料理を作ったりして、家族みんなで楽しんでいます』といった回答も見受けられた。家族揃って料理を作ったりクリスマスツリーなどの飾り付けをしたりするなど、親もこどもと一緒に過ごすクリスマスを待ち望んでいるようだ。

2006年 男女年齢別クリスマスプレゼント平均予算

年齢	男子	女子	男女総合
0～2歳	¥6,204	¥6,799	¥6,502
3～5歳	¥6,485	¥7,298	¥6,891
6～8歳	¥8,776	¥7,852	¥8,314
9～12歳	¥8,568	¥8,868	¥8,718
0～12歳	¥7,508	¥7,704	¥7,606

過去の調査結果

クリスマスプレゼントの平均予算 2003年 6,841円 / 2004年 7,535円 / 2005年 7,012円

寄せられたコメントの一部

娘がラブ and ベリーをととても好きなので、ラブ and ベリーの DS のソフトをプレゼントしようかと思っています。予算は、6,500 円くらいになると思います。

(7 歳女兒の母親)

去年は、ニンテンドーDS をプレゼントしました。思いのほか子どもには好評で大事に使い、決めた時間内で遊んでいます。今年は、たまごっちが好きなので、たまごっちの DS ソフトを予定しています。予算は 5 千円です。

(6 歳女兒の母親)

小学生になり、やはりゲームに目が行ってしまうようになりました。今まで我慢をさせていましたが、周りのお友達との話も合わないことから、DSを持たせないと仕方がないかなと思っています。予算的には、DS 1台分とそれに関するソフトで、2万円くらいです。

(7 歳男児の母親)

最近アンパンマンにすっかりハマってしまっているので、アンパンマンの知育玩具でもプレゼントしようと考えています。予算は、4,000 円くらいかな。

(2 歳男児の母親)

今プリキュアにはまっているので、プリキュアの変身セットをプレゼントしようと思います。金額は 1万円位で考えます。

(6 歳女兒の母親)

今年も、クリスマスは盛大なパーティーをしようと思っています。ケーキを作ったり、ツリーを飾ったりして、家族で楽しみたいと思っています。

(7 歳男児の母親)

今年のクリスマスプレゼントの内容とその予算は？

< 男女総合 年齢別アンケート結果 >

0～2歳 (500人)

NO.	プレゼント商品の内容	人数	%
1	「それいけ! アンパンマン」 関連のグッズ	86人	17.2%
2	本 (絵本・図鑑 辞典含む)	49人	9.8%
3	ぬいぐるみ	45人	9.0%
4	車の玩具	各 38人	各 7.6%
	三輪車		
6	おもまごとセット	30人	6.0%
7	知育玩具	27人	5.4%
8	電車の玩具	23人	4.6%
9	DVD・ビデオ	18人	3.6%
10	積み木	17人	3.4%

3～5歳 (500人)

NO.	プレゼント商品の内容	人数	%
1	「轟轟戦隊ボウケンジャー」 関連のグッズ	78人	15.6%
2	ゲームソフト	55人	11.0%
3	「ふたりはプリキュア」 関連のグッズ	49人	9.8%
4	自転車	42人	8.4%
5	「それいけ! アンパンマン」 関連のグッズ	27人	5.4%
6	本 (絵本・図鑑 辞典含む)	各 26人	各 5.2%
	電車の玩具		
8	おもまごとセット	21人	4.2%
9	車の玩具	各 17人	各 3.4%
	服・靴		

6～8歳 (500人)

NO.	プレゼント商品の内容	人数	%
1	ゲームソフト	248人	49.6%
2	ゲーム機器 (主にハード)	68人	13.6%
3	自転車	27人	5.4%
4	「たまごっち」関連のグッズ	21人	4.2%
5	服・靴	16人	3.2%
6	本 (絵本・図鑑 辞典含む)	15人	3.0%
7	一輪車	13人	2.6%
8	「ふたりはプリキュア」 関連のグッズ	10人	2.0%
9	人形	9人	1.8%
10	スポーツ用品	各 8人	各 1.6%
	教材		

9～12歳 (500人)

NO.	プレゼント商品の内容	人数	%
1	ゲームソフト	312人	62.4%
2	ゲーム機器 (主にハード)	64人	12.8%
3	服・靴	24人	4.8%
4	スポーツ用品	19人	3.8%
5	本 (絵本・図鑑 辞典含む)	各 15人	各 3.0%
	自転車		
7	プラモデル	8人	1.6%
8	教材	6人	1.2%
9	DVD・ビデオ	各 5人	各 1.0%
	「たまごっち」関連のグッズ		
	「シルバニアファミリー」 関連のグッズ		
	携帯電話		
	バッグ		
	ラジコン		

複数回答を含む

今年のクリスマスプレゼントの内容とその予算は？
 < 男子 年齢別アンケート結果 >

0～2歳 (250人)

NO.	プレゼント商品の内容	人数	%
1	「それいけ！アンパンマン」 関連のグッズ	45人	18.0%
2	車の玩具	35人	14.0%
3	電車の玩具	22人	8.8%
4	本 (絵本・図鑑 辞典含む)	20人	8.0%
5	知育玩具	19人	7.6%
6	積み木	12人	4.8%
7	三輪車	11人	4.4%
8	「轟轟戦隊ボウケンジャー」 関連のグッズ	10人	4.0%
9	音の出る玩具 ぬいぐるみ	各9人	各3.6%

3～5歳 (250人)

NO.	プレゼント商品の内容	人数	%
1	「轟轟戦隊ボウケンジャー」 関連のグッズ	75人	30.0%
2	電車の玩具	26人	10.4%
3	ゲームソフト	23人	9.2%
4	車の玩具	17人	6.8%
5	自転車	15人	6.0%
6	「ウルトラマン」関連のグッズ	13人	5.2%
7	「それいけ！アンパンマン」 関連のグッズ	各12人	各4.8%
	「仮面ライダー」関連のグッズ		
9	「きかんしゃトーマスとゆかいな なかまたち」関連のグッズ	9人	3.6%
10	本 (絵本・図鑑 辞典含む)	各7人	各2.8%
	ラジコン		

6～8歳 (250人)

NO.	プレゼント商品の内容	人数	%
1	ゲームソフト	137人	54.8%
2	ゲーム機器 (主にハード)	41人	16.4%
3	自転車	14人	5.6%
4	本 (絵本・図鑑 辞典含む)	9人	3.6%
5	スポーツ用品	7人	2.8%
6	「仮面ライダー」関連のグッズ	各4人	各1.6%
	電車の玩具		
	服・靴		
	教材		
	プラモデル		

9～12歳 (250人)

NO.	プレゼント商品の内容	人数	%
1	ゲームソフト	173人	69.2%
2	ゲーム機器 (主にハード)	33人	13.2%
3	スポーツ用品	14人	5.6%
4	プラモデル	8人	3.2%
5	本 (絵本・図鑑 辞典含む)	各6人	各2.4%
	自転車		
7	ラジコン	5人	2.0%
8	DVD・ビデオ	各4人	各1.6%
	ボードゲーム		
10	電車の玩具	各2人	各0.8%
	服・靴		
	パソコン (パソコン玩具含む)		
	スケートボード		
	釣具		

複数回答を含む

今年のクリスマスプレゼントの内容とその予算は？

< 女子 年齢別アンケート結果 >

0～2歳 (250人)

NO.	プレゼント商品の内容	人数	%
1	「それいけ! アンパンマン」 関連のグッズ	41人	16.4%
2	ぬいぐるみ	36人	14.4%
3	本(絵本・図鑑 辞典含む) おままごとセット	各29人	各11.6%
5	三輪車	27人	10.8%
6	DVD・ビデオ 自転車	各10人	各4.0%
8	知育玩具 人形	各8人	各3.2%
10	音の出る玩具 服靴	各7人	各2.8%

3～5歳 (250人)

NO.	プレゼント商品の内容	人数	%
1	「ふたりはプリキュア」 関連のグッズ	49人	19.6%
2	ゲームソフト	32人	12.8%
3	自転車	27人	10.8%
4	おままごとセット	21人	8.4%
5	本(絵本・図鑑 辞典含む)	19人	7.6%
6	「それいけ! アンパンマン」 関連のグッズ	15人	6.0%
7	服靴	13人	5.2%
8	人形	12人	4.8%
9	DVD・ビデオ 「たまごっち」関連のグッズ	各11人	各4.4%

6～8歳 (250人)

NO.	プレゼント商品の内容	人数	%
1	ゲームソフト	111人	44.4%
2	ゲーム機器(主にハード)	27人	10.8%
3	「たまごっち」関連のグッズ	20人	8.0%
4	自転車 一輪車	各13人	各5.2%
6	服靴	12人	4.8%
7	「ふたりはプリキュア」 関連のグッズ	10人	4.0%
8	人形	7人	2.8%
9	本(絵本・図鑑 辞典含む) ぬいぐるみ	各6人	各2.4%

9～12歳 (250人)

NO.	プレゼント商品の内容	人数	%
1	ゲームソフト	139人	55.6%
2	ゲーム機器(主にハード)	31人	12.4%
3	服靴	22人	8.8%
4	本(絵本・図鑑 辞典含む) 自転車	各9人	各3.6%
6	「たまごっち」関連のグッズ 「シルバニアファミリー」 関連のグッズ 携帯電話 バッグ スポーツ用品 教材	各5人	各2.0%

複数回答を含む

バンダイこどもアンケートレポートガイド

当社は、1995年6月からこどもアンケートレポートを発行しております。

2004年6月以降の発行レポートは以下の通りです

Vol.	発行	アンケート内容
Vol.106	2004年 6月	お子さまが誉められて嬉しかった一言は何ですか
Vol.107	2004年 7月	お子さまの憧れのスポーツ選手は
Vol.108	2004年 8月	家族で行ってみたい国はどこですか
Vol.109	2004年10月	お子さまがしている習い事 / させてみたい習い事は？
Vol.110	2004年10月	お子さまにける1年間の衣料代はいくらくらいですか？
Vol.111	2004年11月	お子さまの欲しがる大人の持ち物は？
Vol.112	2004年12月	クリスマスプレゼントの内容とその予算は？
Vol.113	2005年 1月	お子様が会ってみたい歴史上の人物とその理由は？
Vol.114	2005年 2月	お子様に手作りしているもの / してあげたいものは？
Vol.115	2005年 3月	1日だけ何かになれるとしたらお子様は何になりたいですか？
Vol.116	2005年 4月	1年の中でお子様が一番楽しみにしている行事は何ですか？
Vol.117	2005年 5月	飼っているペット/飼いたいペットは？
Vol.118	2005年 6月	お子さまの好きなキャラクターは何ですか？
Vol.119	2005年 7月	お子様の怖いものは何ですか？
Vol.120	2005年 8月	お子様のよくしてくれるお手伝いは何ですか？
Vol.121	2005年 9月	お子様はお友だちとどこで何をして遊びますか？
Vol.122	2005年10月	お子様の好きなおやつは何ですか？
Vol.123	2005年12月	クリスマスプレゼントの内容とその予算は？
Vol.124	2005年12月	お子様から言われて嬉しかった一言は何ですか？
Vol.125	2006年 1月	家族揃ってする遊びは何ですか？
Vol.126	2006年 2月	お子様の好きな教科は何ですか？
Vol.127	2006年 3月	お子様にお小遣いをあげるタイミングは？
Vol.128	2006年 4月	お子様は1ヶ月に何回習い事に通っていますか？
Vol.129	2006年 5月	お子様にさせたいスポーツは何ですか？
Vol.130	2006年 6月	お子様の好きなキャラクターは何ですか？
Vol.131	2006年 7月	家族旅行を昨年何回しましたか？またこれから行ってみたい場所はどこですか？
Vol.132	2006年 8月	お子様に1ヶ月に買ってあげるおもちゃの数と金額は？
Vol.133	2006年 9月	お子様を叱るときはどんな時ですか？
Vol.134	2006年10月	子育てを「漢字一文字」で表すと何ですか？
Vol.135	2006年11月	家族揃って食事をするのは週に何日ですか？
Vol.136	2006年12月	今年のクリスマスプレゼントの内容とその予算は？

次回の予定は「お子様に読み聞かせたい絵本は何ですか？」

Vol.1～129をまとめた「バンダイこどもアンケートレポート」Vol.1～11も刊行しております。