



2010年3月

報道関係者各位

<バンダイこどもアンケートレポート Vol.175>

～お子様の好きな教科、嫌いな教科は何ですか？～

「好きな教科」も「嫌いな教科」も総合1位は『算数』！！
～『国語』は女の子の一番好きな教科である一方、男の子には一番嫌いな教科という結果に～

株式会社バンダイ(本社:東京都台東区、代表取締役社長:上野和典)は、小学1年生～6年生のお子様の保護者の方を対象に、「お子様の好きな教科、嫌いな教科は何ですか？」というテーマでアンケート調査を実施いたしました。

当社では、従来より雑誌、新聞及びインターネット上で行っているアンケート付きプレゼント企画への回答を集計した「バンダイこどもアンケートレポート」の発表を月1回行っており、今回が数えて175回目となります。本調査活動において、質問内容を玩具に限定することなく、広い視野から子どもたちの生活に密着した生の声をまとめることで、現代に生きる子どもたちの実態をバンダイ流に解き明かしていこうと考えております。

本件に関するお問い合わせ先

株式会社バンダイ 広報チーム ちゅうがんじ 中元寺/齊藤

TEL 03-3847-5005/FAX 03-3847-5214

こどもアンケート URL <http://www.bandai.co.jp/kodomo/>

■ 調査概要

【タイトル】	<バンダイこどもアンケートレポート Vol.175> 「お子様の好きな教科、嫌いな教科は何ですか？」
【実査期間】	2010年1月6日～1月15日
【調査対象】	小学1年生～6年生のお子様の保護者
【調査方法】	雑誌、新聞及びインターネット上でのアンケート付きプレゼント企画の 応募よりランダムに抽出
【調査実数】	1,200人（男の子の保護者 600人、女の子の保護者 600人）

■ フェイスシート

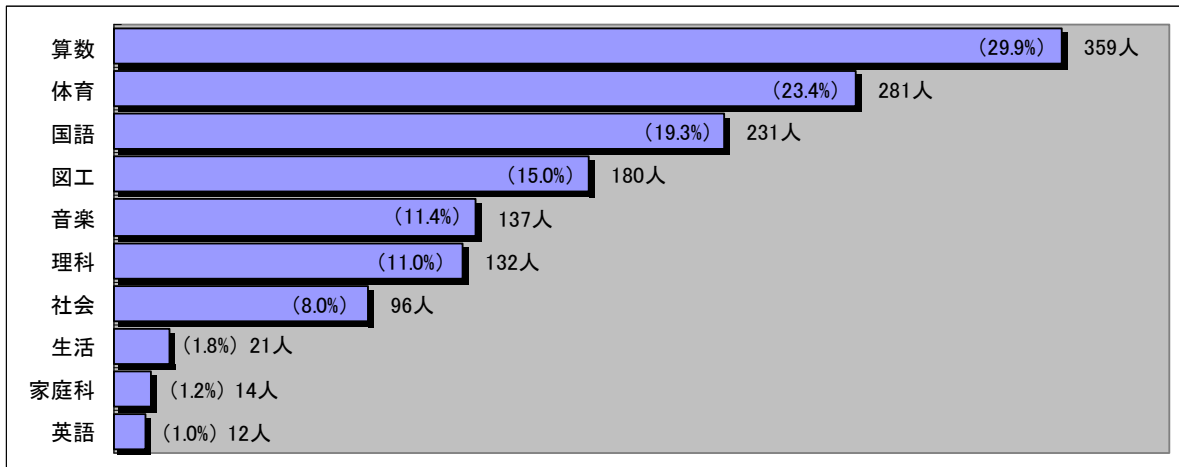
小学1年生～6年生のそれぞれ100人の男女(全体人数1,200人)の保護者より、アンケートデータを算出。

	男子		女子		計	
1年生	100人	16.7%	100人	16.7%	200人	16.7%
2年生	100人	16.7%	100人	16.7%	200人	16.7%
3年生	100人	16.7%	100人	16.7%	200人	16.7%
4年生	100人	16.7%	100人	16.7%	200人	16.7%
5年生	100人	16.7%	100人	16.7%	200人	16.7%
6年生	100人	16.7%	100人	16.7%	200人	16.7%
合計	600人	100.0%	600人	100.0%	1,200人	100.0%

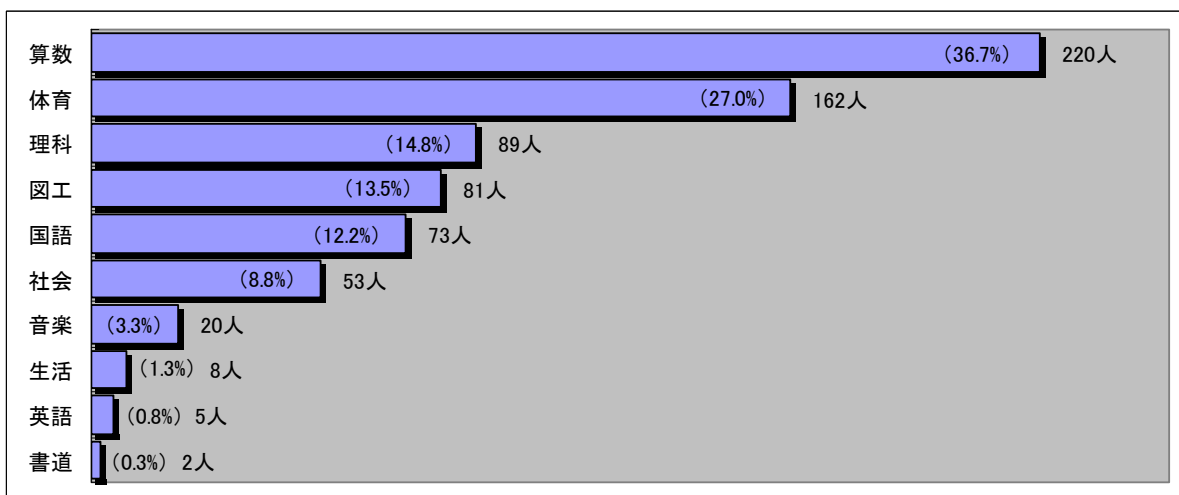
※ 本調査はタイトル「お子様の好きな教科、嫌いな教科は何ですか？」に対する自由回答を集計したものです。(複数回答含む)

■ お子様の好きな教科は何ですか？

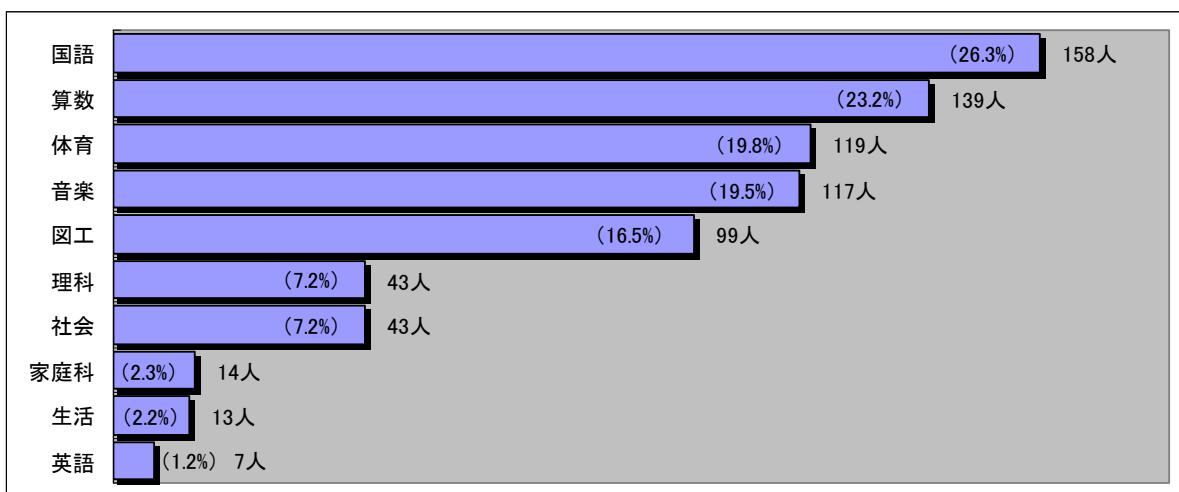
<男女総合> (回答人数: 1,200人)



<男子> (回答人数: 600人)



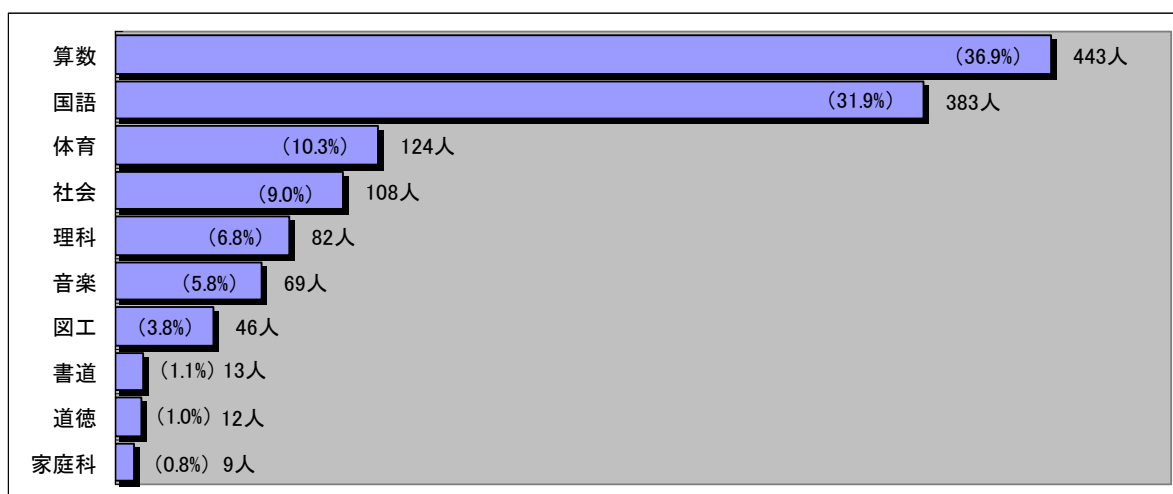
<女子> (回答人数: 600人)




※複数回答を含む

■ お子様の嫌いな教科は何ですか？

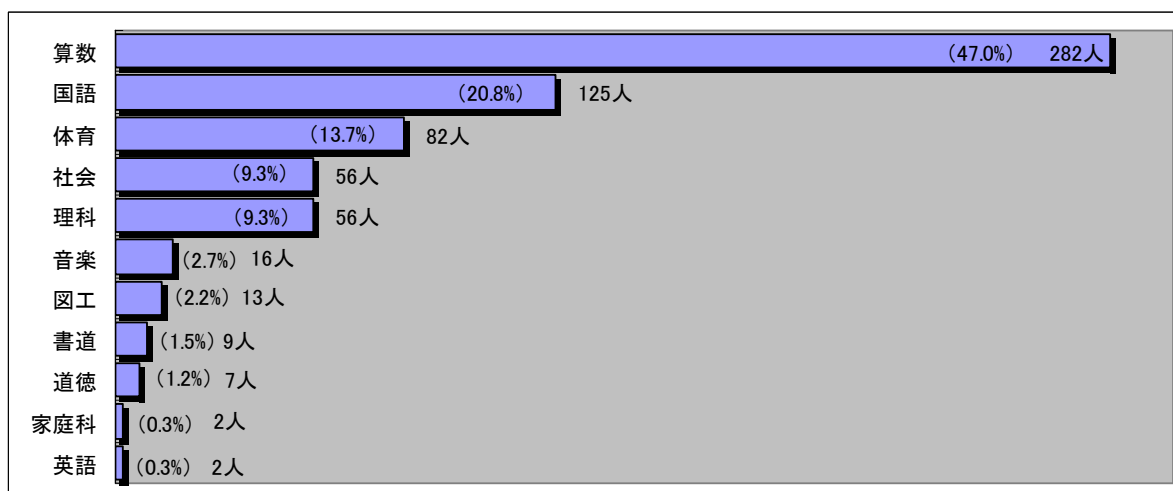
＜男女総合＞（回答人数：1,200人）



＜男子＞（回答人数：600人）



＜女子＞（回答人数：600人）



※複数回答を含む

調査結果概要

子どもたちが一番好きな教科は『算数』！一方、嫌いな教科の1位も『算数』という結果に。

今回の調査では、子どもたちの「好きな教科」で3人に1人が『算数』と回答し、総合1位(29.9%)となった。『算数』は2005年12月度調査の「お子様の好きな教科は何ですか？」でも総合1位になっており、依然として子どもたちから人気の高い教科であることがわかった。

好きな理由としては、「算数です。DSのソフトを買ってからゲーム感覚で好きになったようです」や「算数が好きで、計算をするスピードをいつも友達と競っています」、「算数です。クイズ感覚で解ける問題が特に好きなんです」などといったコメントが男の子を中心に数多く寄せられた。また、「好きな教科は算数。答えが1つではっきりしているし、問題を解答していく過程も好きなんです」といった回答も見受けられた。答えを導き出す過程や問題が解けたときの達成感が、ゲームをクリアしたときの達成感と似ていることが子どもたちから人気を集める要因なのかもしれない。

一方、「嫌いな教科」でも『算数』がトップという結果となった。特に女の子(282人)からの票が多く、男の子(161人)を100人以上上回った。女の子の『算数』嫌いの理由では、「嫌いな教科は算数です。特に百ます計算が苦手なようです。九九を今習っているのですがなかなか覚えられないようです」や「数字が苦手なようで、数字をみただけで“頭が痛くなる”とよく言っています」といったコメントが多数寄せられており、数字に対する苦手意識から『算数』を嫌いになっている女の子が多くいるようだ。

本を読むのが大好きだから！女の子から高い人気を集めた教科は『国語』！

女の子が「好きな教科」として最も多く回答が寄せられた教科は『国語』であった。「読書が大好きな娘で、物語を読むといろいろな想像が広がって楽しいようです」や「好きな教科は国語です。物語を読みながら作者がどんなことを思って作品を書いたのかを読み取ったり自分で考えたりするのがおもしろいようです」などといったコメントが多く寄せられた。物語を読むことで想像を膨らませ、内容を楽しむことができる読書をきっかけに、『国語』に興味を持つ女の子が多いようだ。

それ以外でも「国語で特に漢字が大好きです。毎日、新しい漢字を習ってくるのですが、漢字の形が好きなようです」や「漢字を習って知っている漢字が増えていくのが楽しいそうです」といったように、新しい漢字をひとつひとつ覚えていくことに興味を持つ女の子も見受けられた。

一方、男の子の「嫌いな教科」の1位は『国語』で、男の子の4割以上(43.0%)が『国語』を嫌いと回答した。『国語』が嫌いな理由としては、「苦手な教科は国語です。特に作文や文章問題など自分で考えなければならないところが苦手なようです」や「嫌いな教科は国語。読解問題が苦手です」などといったように様々な『国語』嫌いの理由が寄せられた。

『国語』は『算数』と違って決まった回答がなく、文章から作者の意図を読み取ったり、理解をしながら、自分の言葉で回答をつくるのが男の子たちにとっては苦手であることが嫌いな理由になっているのかもしれない。

今回の調査では、男の子の好きな教科 1 位が『算数』、嫌いな教科 1 位が『国語』であるのに対して、女の子の好きな教科 1 位が『国語』、嫌いな教科 1 位が『算数』と、教科の好き嫌いの 1 位が男の子と女の子では逆転するという結果となった。男の子はひとつの答えを導き出すことを好む傾向にある一方で、女の子は文章から意味を読み取ることが得意としており、男の子と女の子の得意・不得意が、教科の好き嫌いに反映されているのかもしれない。

実技科目では、男の子を中心に『体育』に人気が集！『音楽』は女の子から人気を集める結果に。

「好きな教科」の総合 2 位には、特に男の子のから人気を集めて『体育』がランクインした。「野球をやっているので、体を動かすのが好きです」や「頭を動かすより体を動かすのが好きなのです」などといったように学校の授業の中で気分転換のきっかけにもなり、体を動かすことが出来る『体育』を楽しみにしているこどもが多くいるようだ。

また、女の子からは『音楽』を好きという回答も多く見受けられた。「ずっとピアノを習っているので、好きな教科は音楽です」や「小さい頃から、父親と毎日お風呂で歌を歌っていて、音楽が好きになったようです」のように、小さい頃から歌や楽譜を見ることに親しんでいることが、音楽を好きになるきっかけとなっているようだ。

(参考資料) お子様の好きな教科は何ですか？ (2005 年 12 月調査)

(※調査対象:6 歳～15 歳のお子様の保護者)

NO	男の子	女の子	男女総合
1	算数・数学	国語	算数・数学
2	体育	算数・数学	体育
3	図工	図工	国語
4	国語	音楽	図工
5	理科	体育	音楽

◆ 寄せられたコメントの一部

好きな教科は体育と算数です。男の子なので、じっとしているより体を動かす方が好きなのです。算数は答えが 1 つで、あたっているということがわかるところが好きなのです。逆に嫌いな教科は、じっくり考えたりする国語や道徳です。
(2 年生男児の母親)

理科では化学が好きなので、物質が変化する実験が楽しいようです。国語は、文章を読んでその心情を探ったり、漢字を覚えたりと時間をかけて行うことが苦手なようです。
(5 年生女児の母親)

好きな教科は図工。自分の頭の中で想像したものを形にするのが楽しいようです。嫌いな教科は算数。数字で表されたものが実感として掴みづらいようでイメージをもたせるのに苦労します。
(3 年生男児の母親)

国語が好きな教科です。読書が好きなので国語で習うお話も楽しく読めるようです。嫌いな教科は理科です。実験や昆虫が嫌いなのであまり楽しんでできないようです。
(2 年生女児の母親)

好きな教科は、体育です。特に走るのが得意で、運動会やマラソン大会では大活躍しています。本人も陰ながら努力しています。
(3 年生男児の母親)

■ お子様の好きな教科は何ですか？

<男女総合 年齢別アンケート結果>

● 1年生(200人)

NO.	好きな教科	人数	%
1	算数	64人	32.0%
2	体育	53人	26.5%
3	国語	47人	23.5%
4	音楽	34人	17.0%
5	図工	32人	16.0%

● 2年生(200人)

NO.	好きな教科	人数	%
1	算数	66人	33.0%
2	図工	48人	24.0%
3	体育	45人	22.5%
4	国語	38人	19.0%
5	音楽	23人	11.5%

● 3年生(200人)

NO.	好きな教科	人数	%
1	体育	54人	27.0%
2	算数	52人	26.0%
3	国語	34人	17.0%
4	図工	32人	16.0%
5	理科	29人	14.5%

● 4年生(200人)

NO.	好きな教科	人数	%
1	算数	61人	30.5%
2	体育	47人	23.5%
3	国語	38人	19.0%
4	理科	33人	16.5%
5	図工	29人	14.5%

● 5年生(200人)

NO.	好きな教科	人数	%
1	算数	59人	29.5%
2	体育	42人	21.0%
3	国語	38人	19.0%
4	理科	33人	16.5%
5	社会	28人	14.0%

● 6年生(200人)

NO.	好きな教科	人数	%
1	算数	57人	28.5%
2	体育	各40人	各20.0%
	社会		
4	国語	36人	18.0%
5	理科	25人	12.5%

※複数回答を含む

■ お子様の好きな教科は何ですか？

<男子 年齢別アンケート結果>

● 1年生(100人)

NO.	好きな教科	人数	%
1	算数	35人	35.0%
2	体育	32人	32.0%
3	国語	19人	19.0%
4	図工	12人	12.0%
5	音楽	7人	7.0%

● 2年生(100人)

NO.	好きな教科	人数	%
1	算数	41人	41.0%
2	体育	各28人	各28.0%
	図工		
4	国語	14人	14.0%
5	音楽	5人	5.0%

● 3年生(100人)

NO.	好きな教科	人数	%
1	算数	各33人	各33.0%
	体育		
3	理科	19人	19.0%
4	図工	18人	18.0%
5	国語	9人	9.0%

● 4年生(100人)

NO.	好きな教科	人数	%
1	算数	40人	40.0%
2	体育	27人	27.0%
3	理科	23人	23.0%
4	国語	10人	10.0%
5	図工	各8人	各8.0%
	社会		

● 5年生(100人)

NO.	好きな教科	人数	%
1	算数	36人	36.0%
2	体育	24人	24.0%
3	理科	23人	23.0%
4	国語	各13人	各13.0%
	社会		

● 6年生(100人)

NO.	好きな教科	人数	%
1	算数	35人	35.0%
2	社会	24人	24.0%
3	体育	18人	18.0%
4	理科	17人	17.0%
5	国語	8人	8.0%

※複数回答を含む

■ お子様の好きな教科は何ですか？

<女子 年齢別アンケート結果>

● 1年生(100人)

NO.	好きな教科	人数	%
1	算数	29人	29.0%
2	国語	28人	28.0%
3	音楽	27人	27.0%
4	体育	21人	21.0%
5	図工	20人	20.0%

● 2年生(100人)

NO.	好きな教科	人数	%
1	算数	25人	25.0%
2	国語	24人	24.0%
3	図工	20人	20.0%
4	音楽	18人	18.0%
5	体育	17人	17.0%

● 3年生(100人)

NO.	好きな教科	人数	%
1	音楽	26人	26.0%
2	国語	25人	25.0%
3	体育	21人	21.0%
4	算数	19人	19.0%
5	図工	14人	14.0%

● 4年生(100人)

NO.	好きな教科	人数	%
1	国語	28人	28.0%
2	算数	各21人	各21.0%
	図工		
	音楽		
5	体育	20人	20.0%

● 5年生(100人)

NO.	好きな教科	人数	%
1	国語	25人	25.0%
2	算数	23人	23.0%
3	体育	18人	18.0%
4	社会	15人	15.0%
5	図工	各14人	各14.0%
	音楽		

● 6年生(100人)

NO.	好きな教科	人数	%
1	国語	28人	28.0%
2	算数	各22人	各22.0%
	体育		
4	社会	16人	16.0%
5	音楽	11人	11.0%

※複数回答を含む

■ お子様の嫌いな教科は何ですか？

<男女総合 年齢別アンケート結果>

● 1年生(200人)

NO.	嫌いな教科	人数	%
1	算数	80人	40.0%
2	国語	69人	34.5%
3	体育	21人	10.5%
4	理科	各10人	各5.0%
	音楽		

● 2年生(200人)

NO.	嫌いな教科	人数	%
1	算数	81人	40.5%
2	国語	69人	34.5%
3	体育	30人	15.0%
4	音楽	15人	7.5%
5	図工	8人	4.0%

● 3年生(200人)

NO.	嫌いな教科	人数	%
1	国語	71人	35.5%
2	算数	63人	31.5%
3	社会	30人	15.0%
4	理科	18人	9.0%
5	体育	17人	8.5%

● 4年生(200人)

NO.	嫌いな教科	人数	%
1	算数	77人	38.5%
2	国語	67人	33.5%
3	社会	25人	12.5%
4	体育	17人	8.5%
5	理科	13人	6.5%

● 5年生(200人)

NO.	嫌いな教科	人数	%
1	算数	62人	31.0%
2	国語	60人	30.0%
3	社会	22人	11.0%
4	体育	21人	10.5%
5	理科	18人	9.0%

● 6年生(200人)

NO.	嫌いな教科	人数	%
1	算数	80人	40.0%
2	国語	47人	23.5%
3	社会	26人	13.0%
4	理科	22人	11.0%
5	体育	18人	9.0%

※複数回答を含む

■ お子様の嫌いな教科は何ですか？

<男子 年齢別アンケート結果>

● 1年生(100人)

NO.	嫌いな教科	人数	%
1	国語	38人	38.0%
2	算数	34人	34.0%
3	音楽	10人	10.0%
4	体育	9人	9.0%
5	図工	7人	7.0%

● 2年生(100人)

NO.	嫌いな教科	人数	%
1	国語	47人	47.0%
2	算数	31人	31.0%
3	体育	11人	11.0%
4	音楽	10人	10.0%
5	図工	5人	5.0%

● 3年生(100人)

NO.	嫌いな教科	人数	%
1	国語	50人	50.0%
2	算数	21人	21.0%
3	社会	14人	14.0%
4	音楽	9人	9.0%
5	体育	7人	7.0%

● 4年生(100人)

NO.	嫌いな教科	人数	%
1	国語	47人	47.0%
2	算数	24人	24.0%
3	社会	11人	11.0%
4	音楽	各8人	各8.0%
	図工		

● 5年生(100人)

NO.	嫌いな教科	人数	%
1	国語	41人	41.0%
2	算数	22人	22.0%
3	社会	12人	12.0%
4	体育	9人	9.0%
5	音楽	8人	8.0%

● 6年生(100人)

NO.	嫌いな教科	人数	%
1	国語	35人	35.0%
2	算数	29人	29.0%
3	社会	13人	13.0%
4	理科	各8人	各8.0%
	音楽		

※複数回答を含む

■ お子様の嫌いな教科は何ですか？

<女子 年齢別アンケート結果>

● 1年生(100人)

NO.	嫌いな教科	人数	%
1	算数	46人	46.0%
2	国語	31人	31.0%
3	体育	12人	12.0%
4	理科	7人	7.0%
5	書道	3人	3.0%

● 2年生(100人)

NO.	嫌いな教科	人数	%
1	算数	50人	50.0%
2	国語	22人	22.0%
3	体育	19人	19.0%
4	音楽	5人	5.0%
5	図工	3人	3.0%

● 3年生(100人)

NO.	嫌いな教科	人数	%
1	算数	42人	42.0%
2	国語	21人	21.0%
3	社会	16人	16.0%
4	理科	14人	14.0%
5	体育	10人	10.0%

● 4年生(100人)

NO.	嫌いな教科	人数	%
1	算数	53人	53.0%
2	国語	20人	20.0%
3	社会	14人	14.0%
4	体育	13人	13.0%
5	理科	9人	9.0%

● 5年生(100人)

NO.	嫌いな教科	人数	%
1	算数	40人	40.0%
2	国語	19人	19.0%
3	体育	各12人	各12.0%
	理科		
5	社会	10人	10.0%

● 6年生(100人)

NO.	嫌いな教科	人数	%
1	算数	51人	51.0%
2	体育	16人	16.0%
3	理科	14人	14.0%
4	社会	13人	13.0%
5	国語	12人	12.0%

※複数回答を含む

バンダイこどもアンケートレポートガイド

当社は、1995年6月からこどもアンケートレポートを発行しております。

2007年9月以降の発行レポートは以下の通りです。

Vol.	発行	アンケート内容
Vol.145	2007年 9月	お子様の好きなお弁当のおかずは？
Vol.146	2007年10月	家族共通の話題は何ですか？
Vol.147	2007年11月	お子様の集めているものは何ですか？
Vol.148	2007年12月	今年のクリスマスプレゼントの内容とその予算は？
Vol.149	2008年 1月	お子様の2008年の目標は何ですか？
Vol.150	2008年 2月	お休みの日に家族で出かける場所はどこですか？
Vol.151	2008年 3月	お子様が一緒にお風呂に入る人は？お風呂の中でやることは何ですか？
Vol.152	2008年 4月	お子様は自分用の携帯電話を持っていますか？携帯電話で通話以外に主に何をしますか？
Vol.153	2008年 5月	家族で旅行をするならどこへ行きたいですか？
Vol.154	2008年 6月	お子様の好きなキャラクターは何ですか？
Vol.155	2008年 7月	お子様に挑戦させてみたいスポーツは何ですか？
Vol.156	2008年 8月	祖父母と孫と一緒にする遊びは何ですか？
Vol.157	2008年10月	お子様の好きな公園での過ごし方は何ですか？
Vol.158	2008年10月	お子様の憧れの食べ物は何かですか？
Vol.159	2008年11月	お子様はエコ活動をしていますか？どんなことをしていますか？
Vol.160	2008年12月	今年のクリスマスプレゼントの内容とその予算は？
Vol.161	2009年 1月	子育て中のお母さんが、自分の好きなことができる時間は1日に何時間ですか？
Vol.162	2009年 2月	お子様が“変身”してみたいものは何ですか？
Vol.163	2009年 3月	お子様からもらって嬉しかった「誕生日プレゼント」は何ですか？
Vol.164	2009年 4月	お子様は携帯電話を何歳から持ちたがりですか？持たせたいのは何歳からですか？
Vol.165	2009年 5月	お子様に結婚してほしい年齢は何歳ですか？
Vol.166	2009年 6月	お子様の好きなキャラクターは何ですか？
Vol.167	2009年 7月	お子様の好きなスポーツ選手は？
Vol.168	2009年 8月	一日だけ動物になれるとしたら、お子様は何の動物になりたいですか？
Vol.169	2009年 9月	お子様が友達になりたい有名人、キャラクターは誰ですか？
Vol.170	2009年10月	お子様の1ヶ月のお小遣いの金額とその使い道は？
Vol.171	2009年11月	子育てに困ったときに何を頼りにしますか？
Vol.172	2009年12月	今年のクリスマスプレゼントの内容とその予算は？
Vol.173	2010年 1月	将来お子様になって欲しい職業は何ですか？
Vol.174	2010年 2月	お子様にかかる1年間の衣料代はいくらですか？
Vol.175	2010年 3月	お子様の好きな教科、嫌いな教科は何ですか？

次回の予定は→「お母さんの息抜き方法は？」

Vol.1～165をまとめた「バンダイこどもアンケートレポート」1～14も刊行しております。