



～バンダイこどもアンケートレポート Vol.31

## 「今年のクリスマスプレゼントとその予算は？」

たまごっち、ポケモン関連が急上昇

この調査は雑誌誌上で当社が行っている、アンケート付きプレゼント企画への回答をまとめたものです。保護者を対象としたこどもに関する設問で、月1回の調査を行っています。質問内容は玩具に限定することなく、広い視野からこどもたちの生活に密着した生の声をまとめ、現代のこどもたちの実態をバンダイ流に解きあかしていこうと考えています。

**【調査概要】**

調査方法：雑誌広告でのアンケート付プレゼント企画によりハガキで募集

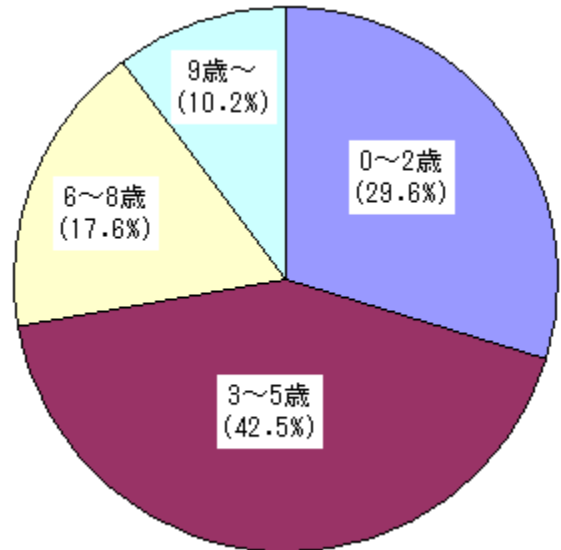
実施時期：1997年10月

質問内容：今年のクリスマスプレゼントとその予算は？

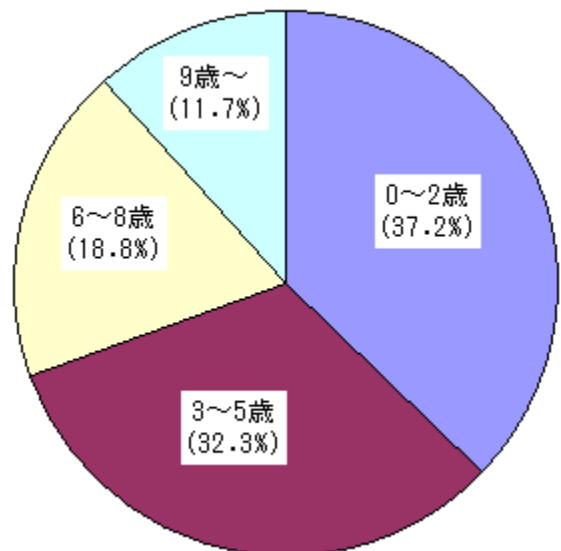
有効回答数：826人

**男女総計 826人**

★男		児★
年齢内訳	0～2歳	131人
	3～5歳	188人
	6～8歳	78人
	9歳～	45人
計		442人



★女		児★
年齢内訳	0～2歳	143人
	3～5歳	124人
	6～8歳	72人
	9歳～	45人
計		384人

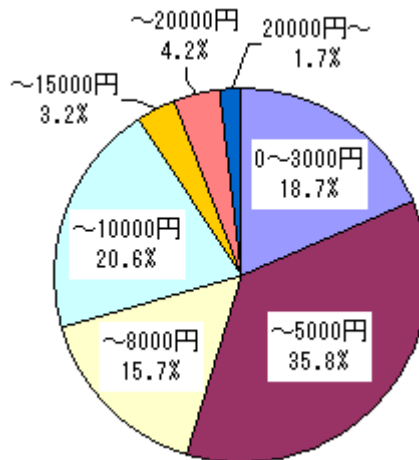


# 1997年クリスマスプレゼント男児総合結果（442人 複数回答含む）

## ★クリスマスプレゼントの内容（470件中）

1.	ポケモングッズ	11.7%
2.	ウルトラマンの玩具	11.3%
3.	電磁戦隊メガレンジャーの玩具	9.9%
4.	TVゲームソフト	8.5%
5.	車の玩具	7.3%
6.	きかんしゃトーマスの玩具	6.4%
7.	ビーロボカブタックの玩具	4.7%
8.	玩具（内容未定）	4.2%
9.	たまごっち	3.5%
10.	知育玩具	3.3%

## ★クリスマスプレゼントの予算（402件中）



※クリスマスプレゼントの内容の%は、回答数÷人数で算出。

※ポケモングッズは、キャラクターグッズ以外にポケットモンスターのゲームソフトを含む。

※たまごっちは、たまごっち本体以外にキャラクターグッズを含む。

## 1996年男児結果

### ★クリスマスプレゼントの中身（409件中）

1.	激走戦隊カーレンジャーの玩具	12.5%
2.	TVゲームソフト	10.8%
3.	ウルトラマンの玩具	10.3%
4.	ミニ四駆	7.6%
5.	電車の玩具	5.1%
6.	きかんしゃトーマスの玩具	4.2%
7.	ビデオソフト	3.7%
8.	自転車	3.2%
	ブロック・積み木	3.2%
10.	ビーファイターの玩具	2.9%
	知育玩具	2.9%

## 1995年男児結果

### ★クリスマスプレゼントの中身（769件中）

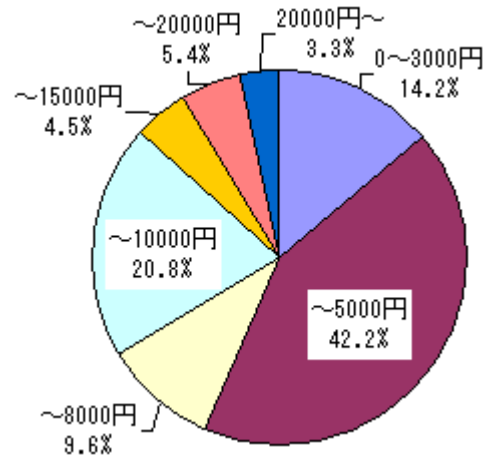
1.	超力戦隊オーレンジャーの玩具	12.9%
2.	TVゲームソフト	12.1%
3.	きかんしゃトーマスの玩具	7.2%
4.	車の玩具	6.1%
5.	ブロック	5.7%
6.	ビーファイターの玩具	4.8%
7.	ビデオソフト	3.4%
8.	電車の玩具	3.3%
9.	ウルトラマンの玩具	2.7%
10.	自転車	2.5%

# 1997年クリスマスプレゼント女兒総合結果（384人 複数回答含む）

## ★クリスマスプレゼントの中身（396件中）

1.	たまごっち	11.0%
2.	ポケモングッズ	6.9%
3.	ぬいぐるみ	6.4%
4.	キューティーハニーの玩具 人形	5.2%
6.	ビデオソフト	3.9%
	ゲームボーイ	3.9%
	TVゲーム機	3.9%
9.	シールワープロ	3.6%
10.	ディズニーの玩具	3.3%

## ★クリスマスプレゼントの予算（332件中）



※クリスマスプレゼントの中身の%は、回答数÷人数で算出。

※ポケモングッズは、キャラクターグッズ以外にポケットモンスターのゲームソフトを含む。

※たまごっちは、たまごっち本体以外にキャラクターグッズを含む。

## 1996年女兒結果

### ★クリスマスプレゼントの中身（310件中）

1.	ままごとセット	9.4%
2.	人形	7.7%
3.	ビデオソフト	7.1%
4.	ぬいぐるみ	6.5%
5.	シールプリンター・シールワープロ	6.1%
6.	セーラームーンの玩具	5.3%
7.	自転車	5.2%
	玩具（内容未定）	5.2%
9.	シルバニアファミリーの玩具	3.5%
10.	幼児用コンピュータソフト	2.9%
	玩具ドレッサー、化粧セット	2.9%
	知育玩具	2.9%
	ブロック、積み木	2.9%

## 1995年女兒結果

### ★クリスマスプレゼントの中身（538件中）

1.	セーラームーンの玩具	18.0%
2.	人形	7.8%
3.	ぬいぐるみ	7.2%
4.	ままごとセット	6.7%
5.	ビデオソフト	5.4%
6.	ブロック	3.9%
7.	自転車	3.3%
	絵本	3.3%
9.	知育・教育玩具	2.8%
	電子手帳	2.8%

# アンケート結果より

## ★たまごっち、ポケモンが人気急上昇

昨年まで見られなかった商品でベスト10に入ったのが、たまごっちとポケモン関連商品。男児ではポケモン（ポケットモンスター）グッズ（ゲームソフト含む）が1位に、女児ではたまごっち（キャラクターグッズ含む）が1位となった。たまごっち、ポケモンともに、本体、ゲームソフトだけでなくキャラクターグッズも人気となっており、キャラクターとしての認知度が高いことがうかがえる。

一方、1996年の調査で男児総合4位だったミニ四駆は、1997年の調査では名前があがらなかった。

## ★キャラクター玩具も根強い人気

男児ではポケモングッズが1位だが、スーパー戦隊シリーズ（電磁戦隊メガレンジャー）やウルトラマンといったキャラクター玩具の人気も根強い。男児キャラクターでは、1995年および1996年の調査では、スーパー戦隊シリーズの人气がウルトラマンを上回っていたが、今年の調査では初めてウルトラマンが上位となった。

女児ではたまごっち人気の強さが印象的。TVキャラクターものでは、キューティーハニーの玩具が4位に登場している。

## ★プレゼント予算の主流は3~5千円

プレゼント予算の主流は、1995年、1996年の調査同様、3千~5千円が主流。

しかし、昨年は1万円以上という回答が男児15.5%、女児16.2%だったのに対し、今年は男児9.1%、女児13.2%とやや落ちている。

例年同様、年齢が上がるにつれ、予算も高くなっていく傾向も見られた。

ちなみに最高額は30万円の海外旅行で、10万円の犬という回答もあった。

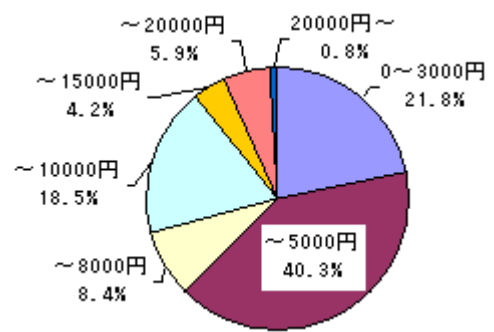
男児年齢別結果

0～2歳（131人 複数回答含む）

★クリスマスプレゼントの中身（129件中）

1. 車の玩具	15.2%
2. 玩具（内容未定）	11.2%
3. きかんしゃトーマスの玩具	9.6%
4. ウルトラマンの玩具	8.0%
5. 電車の玩具	6.3%

★クリスマスプレゼントの予算（119件中）

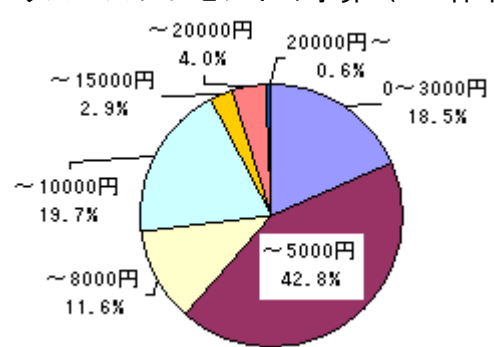


3～5歳（188人 複数回答含む）

★クリスマスプレゼントの中身（192件中）

1. ウルトラマンの玩具	18.8%
2. 電磁戦隊メガレンジャーの玩具	18.2%
3. ポケモングッズ	12.2%
4. ビーロボカブタックの玩具	7.2%
5. 車の玩具	6.1%

★クリスマスプレゼントの予算（173件中）

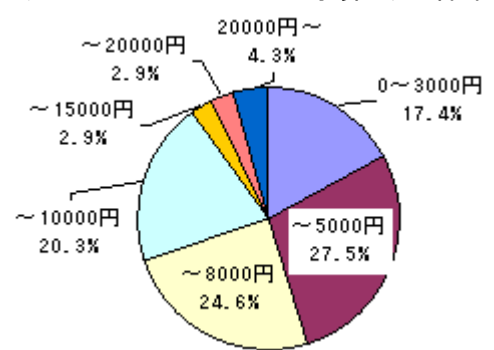


6～8歳（78人 複数回答含む）

★クリスマスプレゼントの中身（94件中）

1. ポケモングッズ	28.9%
2. TVゲームソフト	18.4%
3. ゲームボーイ	13.2%
4. TVゲーム機	11.8%
5. たまごっち	10.5%

★クリスマスプレゼントの予算（69件中）

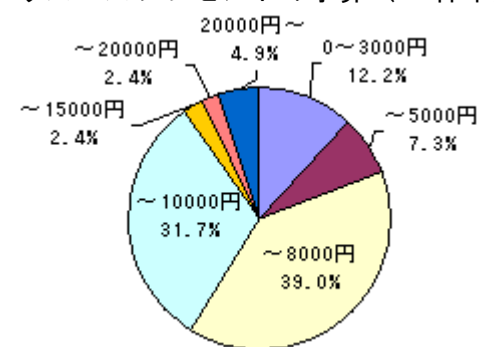


9歳以上（45人 複数回答含む）

★クリスマスプレゼントの中身（55件中）

1. TVゲームソフト	44.4%
2. ポケモングッズ	17.8%
3. TVゲーム機	8.9%
4. 自転車 たまごっち	4.4%

★クリスマスプレゼントの予算（41件中）



※クリスマスプレゼントの中身の%は、回答数÷人数で算出。

※ポケモングッズは、キャラクターグッズ以外にポケットモンスターのゲームソフトを含む。

※たまごっちは、たまごっち本体以外にキャラクターグッズを含む。

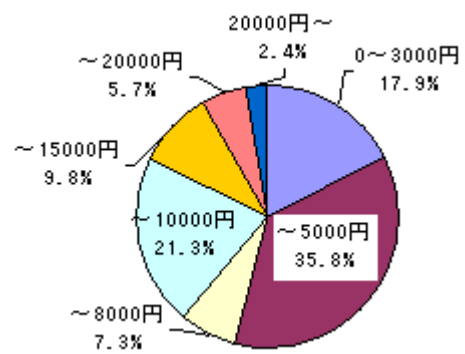
女兒年齢別結果

0～2歳 (143人 複数回答含む)

★クリスマスプレゼントの中身 (133件中)

1. 知育玩具	8.3%
2. ディズニーの玩具 人形	6.8%
4. ぬいぐるみ	6.0%
5. ままごとセット 積み木	5.3%

★クリスマスプレゼントの予算 (123件中)

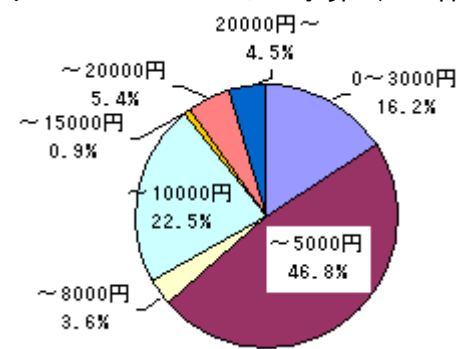


3～5歳 (124人 複数回答含む)

★クリスマスプレゼントの中身 (137件中)

1. たまごっち キューティーハニーの玩具	11.9%
3. ポケモングッズ	8.5%
4. 人形 ままごとセット 幼児用コンピュータ	5.9%

★クリスマスプレゼントの予算 (111件中)

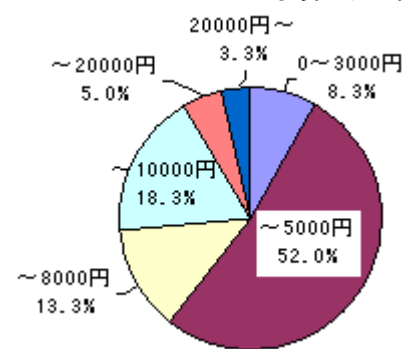


6～8歳 (72人 複数回答含む)

★クリスマスプレゼントの中身 (79件中)

1. たまごっち	26.9%
2. ポケモングッズ	13.4%
3. ぬいぐるみ	10.4%
4. TVゲームソフト ゲームボーイ	9.0%

★クリスマスプレゼントの予算 (60件中)

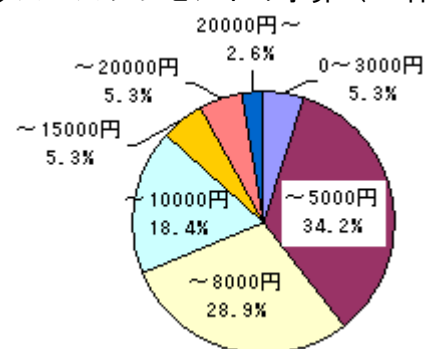


9歳以上 (45人 複数回答含む)

★クリスマスプレゼントの中身 (47件中)

1. たまごっち	17.8%
2. シールワープロ TVゲームソフト	13.3%
4. TVゲーム機	8.9%

★クリスマスプレゼントの予算 (38件中)



※クリスマスプレゼントの中身の%は、回答数÷人数で算出。

※ポケモングッズは、キャラクターグッズ以外にポケットモンスターのゲームソフトを含む。

※たまごっちは、たまごっち本体以外にキャラクターグッズを含む。