

G-SELF バックパックの取り付け方

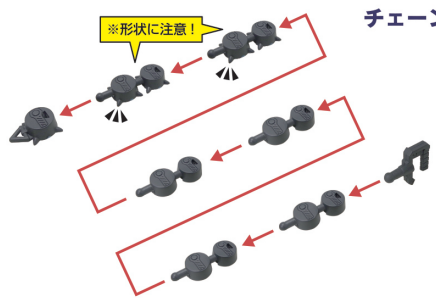
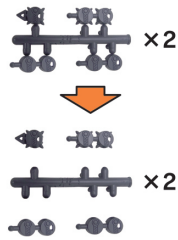


●G-セルフ本体の背面にバックパックを取り付けて完成です。
 ※仕様上、嵌合強度の保持のため取り付けを硬くしております
 のでご注意ください。



KÄMPFER [A装備] チェーンマインの組み立て方

2つのランナーからパーツを切り離します



チェーンマインは**無限**に繋げる事が可能!!

<完成図>


●チェーンマインのパーツをランナーから切り離し、各パーツを画像のようにセットし完成です。

※先端から2つ目と3つ目はトゲ付きの形状の物を取り付けてください。※チェーンマインの先端のパーツは1つ余剰パーツがです。

※余剰パーツ

KÄMPFER フル装備仕様への組み立て方

※KÄMPFERフル装備仕様を組み立てるにはKÄMPFER [A装備]と[B装備]が必要です。



<完成図>

●Kämpfer本体にA装備、B装備に付属する各武器を画像のようにセットし完成です。