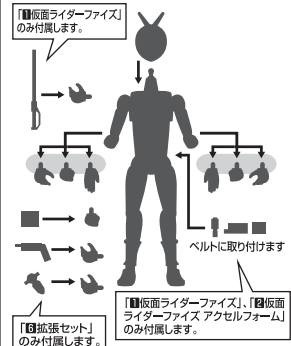


パーツの取り付け方

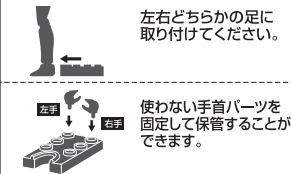


【仮面ライダーディエンド】のみ付属します。

手首パーツはいずれかを選んで取り付けください。

※ 手首のパーツは左右でジョイント部分のサイズが異なります。

台座の使い方

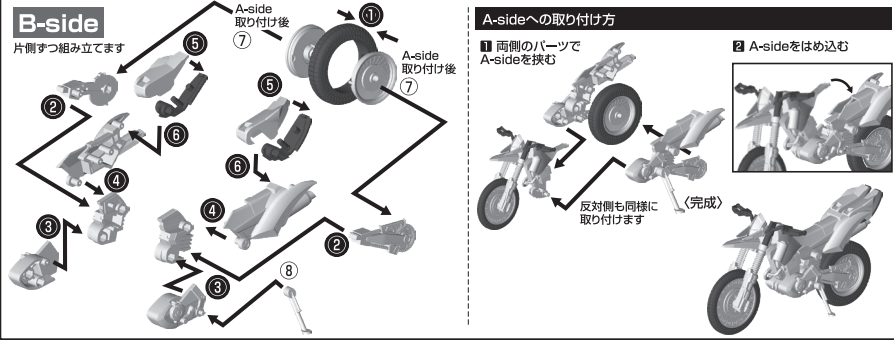
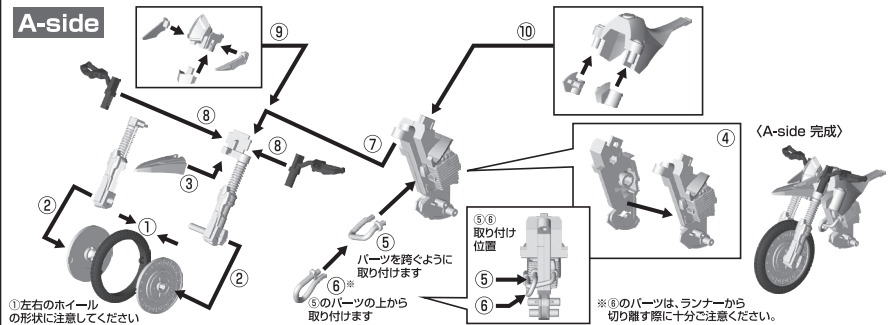


※ランナーパーツを切り離すときにはニッパー等をご使用ください。

※パッケージの画像とイラストを参考に組み立ててください。

※イラストはイメージです。

「オートバジン」ビークルモード パーツの組み立て方 ※番号順に組み立ててください。



△注意 お買い上げのお客様へ 必ずお読みください。

●本商品の対象年齢は15才以上です。対象年齢未満のお子様には絶対に与えないでください。●小さな部品がありますので、小さなお子様が誤って飲み込まないように注意してください。窒息などの危険があります。

●尖った部分や鋭い部分がありますので、取扱いや保管場所に注意してください。思わぬケガをする恐れがあります。●パーツはきれいに切り取り、切り離した後のクズは捨ててください。

【使用上の注意】 ●可動部分・取付部分を無理な方向に強く引っ張ったり、曲げたりしないでください。●本商品を樹脂製のソファやシート、タイルなどの上に置かないでください。長時間接触していると色がる場合があります。

「オートバジン」バトルモード

