

2004 年 4 月

報道関係者各位

< バンダイ子どもアンケートレポートVol.104 >
~ 子どもの日(5月5日)にすることは何ですか ~

家族で料理をつくる』が第一位に

~ 「かしわ餅を食べる」鯉のぼりをあげる」という子どもの日の伝統行事も上位に登場 ~

株式会社バンダイ(本社:東京都台東区、代表取締役社長:高須武男)は、0歳から12歳のお子様をお持ちの保護者の方を対象に、「子どもの日(5月5日)にすることは何ですか?」についてアンケート調査を実施いたしました。

当社では、従来より雑誌、新聞及びインターネット上で行っているアンケート付きプレゼント企画への回答を集計した「バンダイ子どもアンケートレポート」の発表を月1回行っており、今回が数えて104回目となります。本調査活動において、質問内容を玩具に限定することなく広い視野から子どもたちの生活に密着した生の声をまとめることで、現代に生きる子どもたちの実態をバンダイ流に解き明かしていこうと考えております。

本件に関するお問い合わせ先

株式会社バンダイ 広報チーム 今福/山崎

Tel 03-3847-5005

Fax 03-3847-5067

子どもアンケートURL <http://www.bandai.co.jp/kodomo/>

調査概要

【タイトル】	<バンダイ子どもアンケートレポートVol.104> 『子どもの日(5月5日)にすることは何ですか?』
【調査期間】	2004年3月2日(火)~3月16日(火)
【調査対象】	0歳~12歳のお子様を持つ保護者の方
【調査方法】	雑誌、新聞及びインターネット上でのアンケート付きプレゼント企画の応募ハガキよりランダムに抽出
【調査実数】	2,000名(男の子を持つ保護者1,000人、女の子を持つ保護者1,000人)

フェイスシート

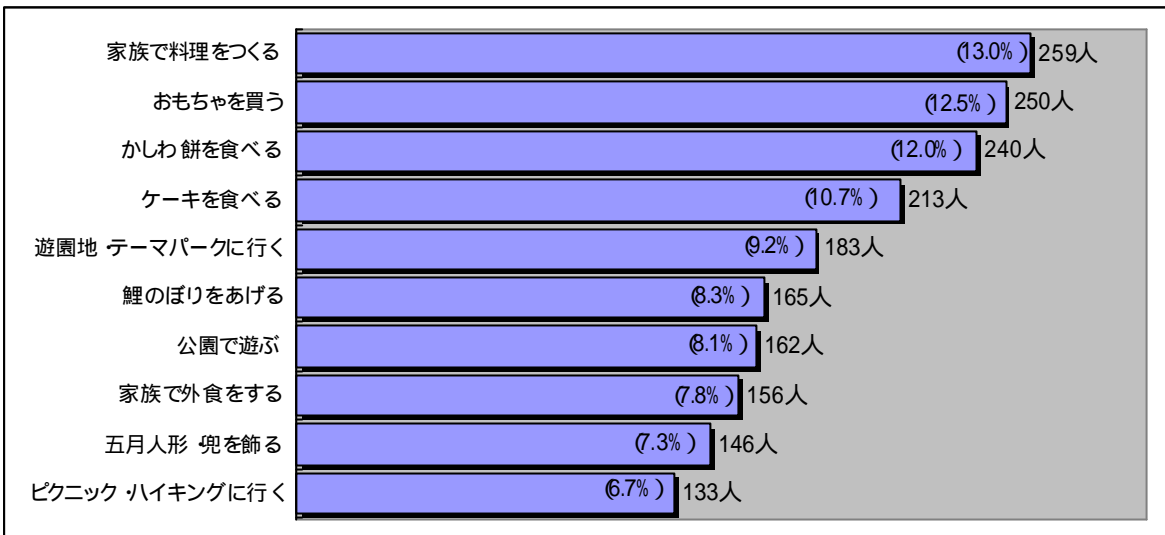
0~2才、3~5才、6~8才、9~12才のそれぞれ250人の男女(全体人数2,000人)よりアンケートデータを算出。

	男子		女子		計	
0~2才	250人	25.0%	250人	25.0%	500人	25.0%
3~5才	250人	25.0%	250人	25.0%	500人	25.0%
6~8才	250人	25.0%	250人	25.0%	500人	25.0%
9~12才	250人	25.0%	250人	25.0%	500人	25.0%

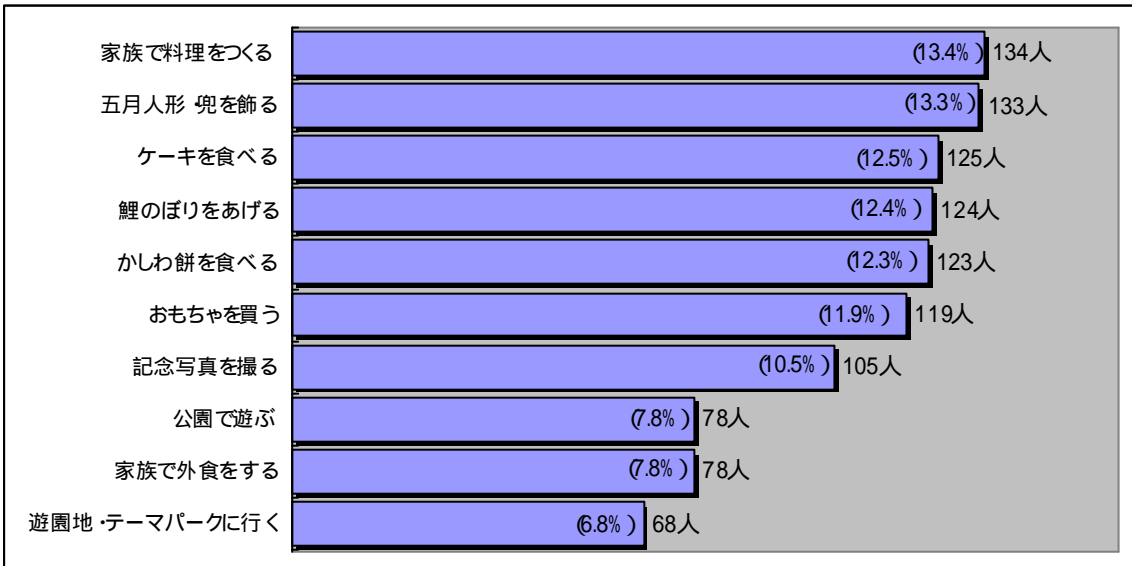
合計	1000人	100.0%	1000人	100.0%	2000人	100.0%
----	-------	--------	-------	--------	-------	--------

本アンケートは、タイトル『子どもの日(5月5日)にすることは何ですか?』に対する自由回答を集計したものです。

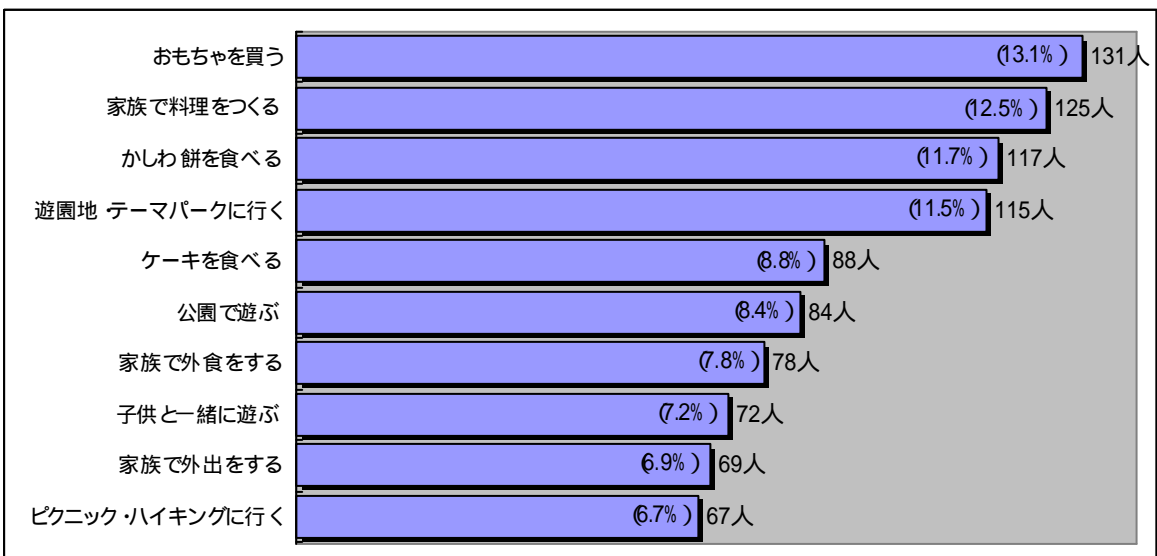
< 男女総合 > (回答人数 2,000 人 複数回答を含む)



< 男子 > (回答人数 1,000 人 複数回答を含む)



< 女子 > (回答人数 1,000 人 複数回答を含む)



調査結果概要

子どもの日は家庭で過ごす傾向に 家族で料理をつくる」が一位

今回のアンケート調査では総合で「家族で料理をつくる」という回答が第一位になった。他にも、「かしわ餅を食べる」「ケーキを食べる」など、家族一緒に何かを食べてお祝いするという回答が多く寄せられた。なお、「ケーキを食べる」という回答には「あんこが苦手なので」というコメントも寄せられており、お子さまの好みに合わせてメニューを考えている家庭もあるようだ。

5月5日は端午の節句、「五月人形」「鯉のぼり」で子どもの健やかな成長を願う

男の子では、「五月人形 兜を飾る」「鯉のぼりをあげる」などの「端午の節句」ならではのイベントが上位に登場した。特に0～2才の男の子の中には初節句を迎えるのお子さまが含まれているため、「五月人形を飾る」「鯉のぼりをあげる」「かしわ餅を食べる」といった回答が、ほぼ半数を占める結果となった。最近の住宅事情もあり、鯉のぼりがあげにくい環境になったものの、0～2才の男の子の家庭ではまだまだ人気の行事のようだ。ほかにも、「菖蒲湯に入る」といった回答が男女ともに見られ、子どもの健康と厄除けを願う伝統行事は今も各家庭で受け継がれているようだ。

「子どもの日」は「おもちゃを買ってもらえる日」?

「おもちゃを買う」という回答が、総合2位に登場した。以前は誕生日やクリスマスが、おもちゃを買ってもらえる日として定番となっていたが、最近は「子どもの日」にもおもちゃを買ってもらえるお子さまが多いようだ。この回答は、女の子では1位、男の子では6位に登場している。5月5日は、男の子には「端午の節句」としてお祝いをし、女の子には「子どもの日」としておもちゃを買ってあげたり、遊びにいらして家族で楽しむ日として過ごしているようだ。

5月5日の過ごし方は各家庭で様々だが、「子どもの日」にはお子さまの健康を願い、成長をお祝いする日として、思い出に残るような過ごし方を、という気持ちがコメントからうかがえた。

寄せられたコメントの一部

5月5日は、私(母親)の誕生日です。毎年私が子どものために料理を作り、子どもたちが私のためにケーキのデコレーションをしてくれます。皆で楽しく、ささやかながらパーティーをしてすごします。いい歳をして誕生日なんて、恥ずかしいのですが、我が家の毎年のすごし方です。

(6 才男の子の母親)

無事にすくすくと育ってくれて本当に感謝しております。ばあばが買ってくれた兜の前で家族皆が健康で暮らしていることを喜んでいます。あんこが皆嫌いなので、ばあばが作ってくれるチョコレートを入れた特製のかしわ餅を毎年食べて楽しめます。

(6 才男の子の母親)

子どもと一緒にかしわ餅を作ったりしています。粉まみれになりながら喜んで作ってます！今年で小学校も卒業をむかえ6年間がんばったご褒美とこれからも頑張っって欲しいという思いを込めてプレゼントしたいです。

(12 才男の子の母親)

仕事を休んで、子どもと一日中ずっと一緒に過ごします。そして、おもちゃを一つ買ってあげます。特別です。

(4 才男の子の母親)

特別なことはしませんが、毎年おじいちゃんやおばあちゃんたちと、海や山など少し遠くまでお出かけをします。なかでも水族館に行くとき喜んでくれます。母親が好きだというのも理由の一つなのではないでしょうか。

(6 才女の子の母親)

＜男女総合年齢別アンケート結果＞（上位項目のみ抜粋）

0～2才（500人）

	子どもの日にすることは何ですか	回答人数	%
1	記念写真を撮る	56人	11.2%
2	鯉のぼりをあげる	53人	10.6%
3	ケーキを食べる	50人	10.0%
3	五月人形・兜を飾る	50人	10.0%
5	家族で料理をつくる	49人	9.8%
6	おもちゃを買う	47人	9.4%
7	動物園に行く	42人	8.4%
7	かしわ餅を食べる	42人	8.4%
9	公園で遊ぶ	39人	7.8%
9	パーティーをする	39人	7.8%

3～5才（500人）

	子どもの日にすることは何ですか	回答人数	%
1	家族で料理をつくる	85人	17.0%
2	ケーキを食べる	73人	14.6%
3	おもちゃを買う	71人	14.2%
4	かしわ餅を食べる	55人	11.0%
5	遊園地・テーマパークに行く	53人	10.6%
6	ピクニック・ハイキングに行く	47人	9.4%
7	五月人形・兜を飾る	46人	9.2%
8	鯉のぼりをあげる	44人	8.8%
9	記念写真を撮る	43人	8.6%
10	公園で遊ぶ	41人	8.2%
10	家族で外食する	41人	8.2%

6～8才（500人）

	子どもの日にすることは何ですか	回答人数	%
1	家族で料理をつくる	72人	14.4%
2	おもちゃを買う	67人	13.4%
3	かしわ餅を食べる	66人	13.2%
4	遊園地・テーマパークに行く	62人	12.4%
5	ケーキを食べる	51人	10.2%
6	公園で遊ぶ	50人	10.0%
7	鯉のぼりをあげる	40人	8.0%
8	ピクニック・ハイキングに行く	39人	7.8%
9	家族で外食する	38人	7.6%
10	子供と一緒に遊ぶ	32人	6.4%

9～12才（500人）

	子どもの日にすることは何ですか	回答人数	%
1	かしわ餅を食べる	77人	15.4%
2	おもちゃを買う	65人	13.0%
3	家族で外食する	53人	10.6%
3	家族で料理をつくる	53人	10.6%
5	遊園地・テーマパークに行く	47人	9.4%
6	ケーキを食べる	39人	7.8%
7	菖蒲湯に入る	37人	7.4%
8	家族で外出する	34人	6.8%
9	公園で遊ぶ	32人	6.4%
10	ピクニック・ハイキングに行く	28人	5.6%
10	鯉のぼりをあげる	28人	5.6%

＜男子年齢別アンケート結果＞（上位項目のみ抜粋）

0～2才（250人）

	子どもの日にすることは 何ですか	回答 人数	%
1	五月人形・兜を飾る	50人	20.0%
2	鯉のぼりをあげる	48人	19.2%
3	記念写真を撮る	47人	18.8%
4	家族で料理をつくる	39人	15.6%
5	おじいちゃん、おばあちゃんを招いて食事	33人	13.2%
6	ケーキを食べる	30人	12.0%
7	パーティーをする	29人	11.6%
8	かしわ餅を食べる	26人	10.4%
9	家族で食事する（家庭で）	24人	9.6%
10	おもちゃを買う	23人	9.2%

3～5才（250人）

	子どもの日にすることは 何ですか	回答 人数	%
1	ケーキを食べる	48人	19.2%
2	家族で料理をつくる	41人	16.4%
3	五月人形・兜を飾る	40人	16.0%
4	おもちゃを買う	36人	14.4%
4	記念写真を撮る	36人	14.4%
6	家族で外食する	29人	11.6%
6	鯉のぼりをあげる	29人	11.6%
8	かしわ餅を食べる	27人	10.8%
9	遊園地・テーマパークに行く	26人	10.4%
10	ピクニック・ハイキングに行く	22人	8.8%

6～8才（250人）

	子どもの日にすることは 何ですか	回答 人数	%
1	おもちゃを買う	33人	13.2%
1	かしわ餅を食べる	33人	13.2%
3	家族で料理をつくる	29人	11.6%
4	公園で遊ぶ	26人	10.4%
4	遊園地・テーマパークに行く	26人	10.4%
4	ケーキを食べる	26人	10.4%
4	五月人形・兜を飾る	26人	10.4%
8	鯉のぼりをあげる	24人	9.6%
9	ピクニック・ハイキングに行く	22人	8.8%
10	家族で外食する	18人	7.2%

9～12才（250人）

	子どもの日にすることは 何ですか	回答 人数	%
1	かしわ餅を食べる	37人	14.8%
2	おもちゃを買う	27人	10.8%
3	家族で料理をつくる	25人	10.0%
4	鯉のぼりをあげる	23人	9.2%
5	家族で外食する	22人	8.8%
6	ケーキを食べる	21人	8.4%
7	菖蒲湯に入る	18人	7.2%
8	五月人形・兜を飾る	17人	6.8%
9	家族で外出する	16人	6.4%
9	スポーツをする	16人	6.4%

＜女子年齢別アンケート結果＞（上位項目のみ抜粋）

0～2才（250人）

	子どもの日にすることは何ですか	回答人数	%
1	動物園に行く	25人	10.0%
2	おもちゃを買う	24人	9.6%
3	公園で遊ぶ	22人	8.8%
4	家族で外出する	21人	8.4%
5	ケーキを食べる	20人	8.0%
6	遊園地・テーマパークに行く	16人	6.4%
6	かしわ餅を食べる	16人	6.4%
8	子供と一緒に遊ぶ	15人	6.0%
8	家族で外食する	15人	6.0%
10	ちまきを食べる	11人	4.4%

3～5才（250人）

	子どもの日にすることは何ですか	回答人数	%
1	家族で料理をつくる	44人	17.6%
2	おもちゃを買う	35人	14.0%
3	かしわ餅を食べる	28人	11.2%
4	遊園地・テーマパークに行く	27人	10.8%
5	子供と一緒に遊ぶ	26人	10.4%
6	ケーキを食べる	25人	10.0%
6	ピクニック・ハイキングに行く	25人	10.0%
8	パーティーをする	22人	8.8%
9	公園で遊ぶ	21人	8.4%
10	子供の行きたい場所に行く	19人	7.6%

6～8才（250人）

	子どもの日にすることは何ですか	回答人数	%
1	家族で料理をつくる	43人	17.2%
2	遊園地・テーマパークに行く	36人	14.4%
3	おもちゃを買う	34人	13.6%
4	かしわ餅を食べる	33人	13.2%
5	ケーキを食べる	25人	10.0%
6	公園で遊ぶ	24人	9.6%
7	子供と一緒に遊ぶ	21人	8.4%
8	家族で外食する	20人	8.0%
9	親の実家に行く	19人	7.6%
10	家族で外出する	17人	6.8%
10	ピクニック・ハイキングに行く	17人	6.8%

9～12才（250人）

	子どもの日にすることは何ですか	回答人数	%
1	かしわ餅を食べる	40人	16.0%
2	おもちゃを買う	38人	15.2%
3	遊園地・テーマパークに行く	36人	14.4%
4	家族で外食する	31人	12.4%
5	家族で料理をつくる	28人	11.2%
6	菖蒲湯に入る	19人	7.6%
7	家族で外出する	18人	7.2%
7	ケーキを食べる	18人	7.2%
9	公園で遊ぶ	17人	6.8%
10	ピクニック・ハイキングに行く	16人	6.4%

当社は、1995年6月から子どもアンケートレポートを発行しております。

バンダイ子どもアンケートレポートガイド

2001年9月以降の発行レポートは以下のとおりです

Vol.	発行	アンケート内容
Vol.74	2001年 9月	子どもにとってのヒーロー、ヒロイン
Vol.75	2001年10月	子どもの宝物
Vol.76	2001年11月	家族で一番行きたいところ
Vol.77	2001年12月	クリスマスプレゼントと予算
Vol.78	2002年 2月	家族揃ってする遊び
Vol.79	2002年 3月	誕生日にすること
Vol.80	2002年 4月	子どもに教えたい昔ながらの遊び
Vol.81	2002年 5月	子どもの日にすること
Vol.82	2002年 6月	2002年版好きなキャラクター
Vol.83	2002年 7月	ご褒美をあげる時
Vol.84	2002年 8月	好きな動物 / 嫌いな動物
Vol.85	2002年 9月	雨の日の楽しい過ごし方
Vol.86	2002年10月	子どもの健康の為に気を付けていること
Vol.87	2002年11月	クリスマスプレゼントと予算
Vol.88	2002年12月	お子さまのお弁当によく作るおかず / お子様の好きなお弁当のおかず
Vol.89	2003年 1月	お子さまはお風呂に誰と一緒に入って何をするか
Vol.90	2003年 2月	お子さまの子育ての相談は誰にするか
Vol.91	2003年 3月	週休2日制によるお子様の休日の過ごし方
Vol.92	2003年 4月	お子さまと1週間にコンビニエンスストアに行く回数とその目的
Vol.93	2003年 5月	お子さまにとっての宝物
Vol.94	2003年 7月	2003年版好きなキャラクター
Vol.95	2003年 8月	お子さまの好きな本は
Vol.96	2003年 8月	お子さまに見せたい名作映画
Vol.97	2003年 9月	お子さまと会話する(接する)時間は1日にどれくらい
Vol.98	2003年10月	お子さまと一緒に歌う歌
Vol.99	2003年11月	クリスマスプレゼントと予算
Vol.100	2004年 1月	お父さんの担当している育児 / 担当して欲しい育児
Vol.101	2004年 2月	お子さまにどんな大人になって欲しいですか
Vol.102	2004年 2月	入園・入学祝に欲しいものは何ですか
Vol.103	2004年 4月	お子さまの長所はどんなところですか
Vol.104	2004年 5月	子どもの日(5月5日)にすることは何ですか

次回の予定は 「お子さまの好きなキャラクターは何ですか？」

Vol.1～93をまとめた「バンダイ子どもアンケートレポート」Vol.1～8も刊行しております。