

2004年10月

報道関係者各位

< バンダイ子どもアンケートレポートVol.109 >

～ お子様がしている習い事 / させてみたい習い事は? ～

**子どもの健康が1番！**  
**『している習い事』、『させてみたい習い事』ともに『水泳』が第1位**

～ 『させてみたい習い事』は『水泳』、英会話』、『ピアノ』が“御三家”として定着～

株式会社バンダイ(本社 東京都台東区、代表取締役社長 高須武男)は、3才から12才のお子様の保護者の方を対象に、『お子様がしている習い事 / させてみたい習い事は?』というテーマでアンケート調査を実施いたしました。

当社では、従来より雑誌、新聞及びインターネット上で行っているアンケート付きプレゼント企画への回答を集計した『バンダイ子どもアンケートレポート』の発表を月1回行っており、今回が数えて109回目となります。本調査活動において、質問内容を玩具に限定することなく広い視野から子どもたちの生活に密着した生の声をまとめることで、現代に生きる子どもたちの実態をバンダイ流に解き明かしていこうと考えております。

本件に関するお問い合わせ先

株式会社バンダイ 広報チーム 今福/山崎

Tel 03-3847-5005

Fax 03-3847-5067

子どもアンケートURL <http://www.bandai.co.jp/kodomo/>

## 調査概要

【タイトル】	<バンダイ子どもアンケートレポートVol.109> 『お子様がしている習い事 / させてみたい習い事は?』
【調査期間】	2004年7月6日(火) ~ 7月20日(火)
【調査対象】	3才 ~ 12才のお子様の保護者の方
【調査方法】	雑誌、新聞及びインターネット上でのアンケート付きプレゼント企画の 応募ハガキよりランダムに抽出
【調査実数】	1,200名(男の子を持つ保護者 600人、女の子を持つ保護者 600人)

## フェイスシート

3~5才、6~8才、9~12才のそれぞれ200人の男女(全体人数1,200人)より  
アンケートデータを算出。

	男子		女子		計	
3~5才	200人	33.3%	200人	33.3%	400人	33.3%
6~8才	200人	33.3%	200人	33.3%	400人	33.3%
9~12才	200人	33.3%	200人	33.3%	400人	33.3%

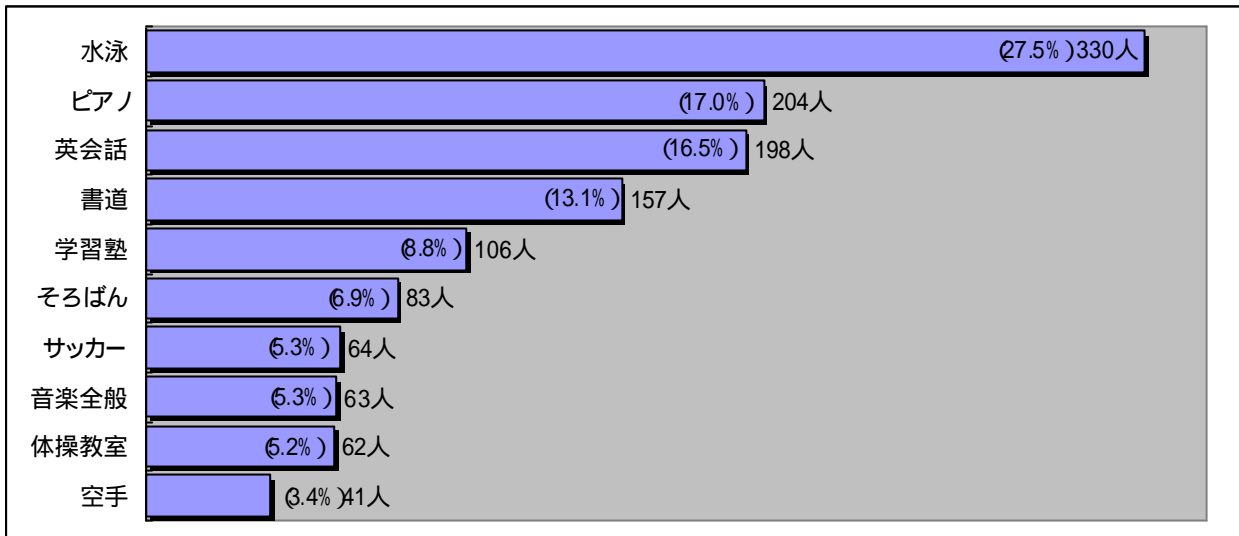
合計	600人	100.0%	600人	100.0%	1,200人	100.0%
----	------	--------	------	--------	--------	--------

本アンケートは、タイトル『お子様がしている習い事 / させてみたい習い事は?』に対する自由  
回答を集計したものです。


「ピアノ」以外の楽器、歌などの習い事は「管楽全般」として集計しました。

# お子様がしている習い事

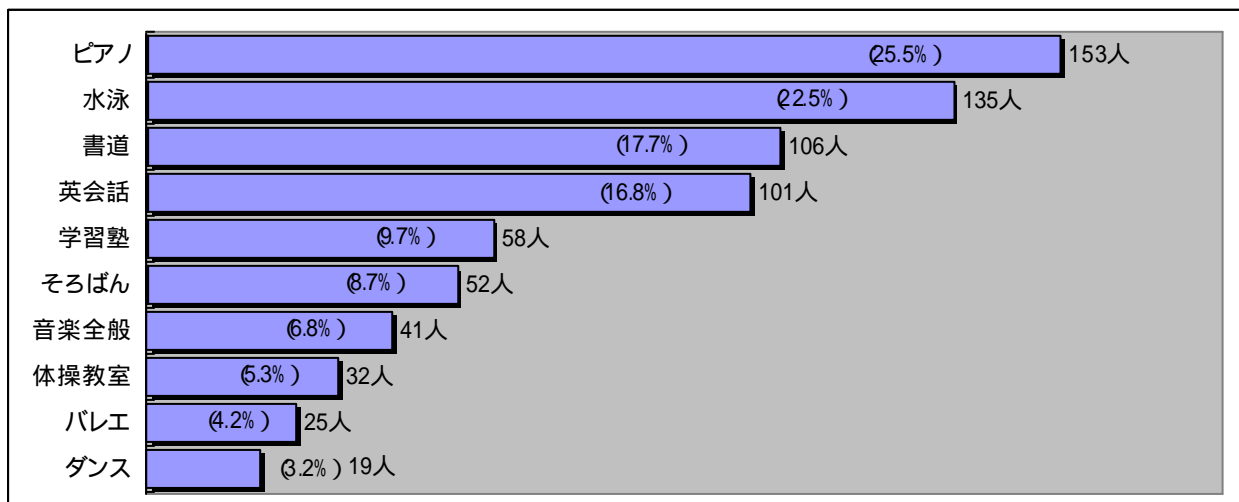
< 男女総合 > (回答人数 1,200 人 複数回答を含む)



< 男子 > (回答人数 600 人 複数回答を含む)

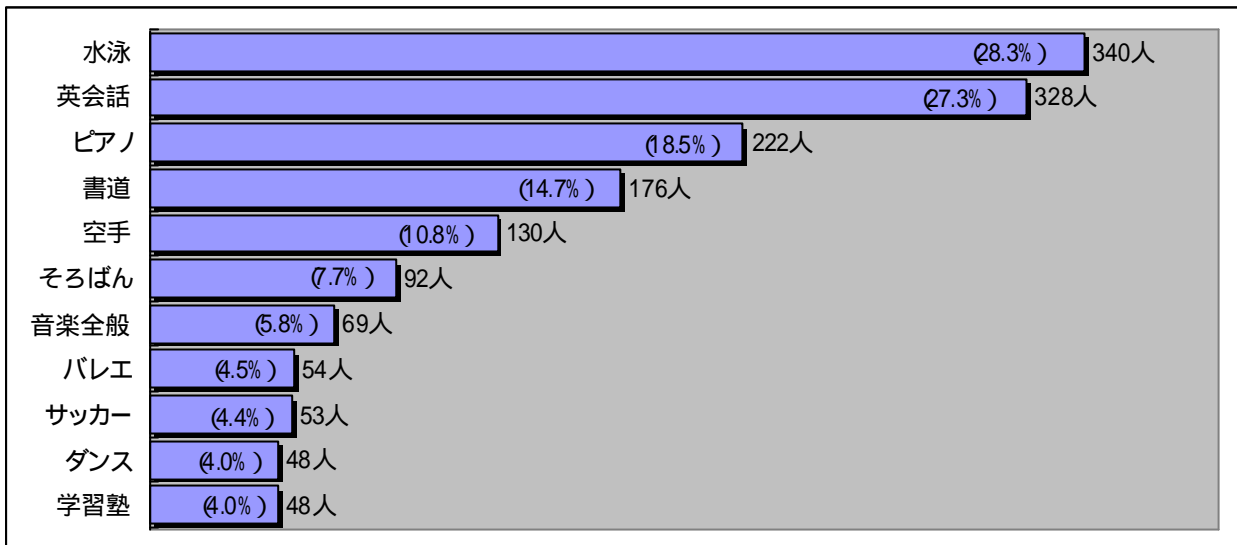


< 女子 > (回答人数 600 人 複数回答を含む)

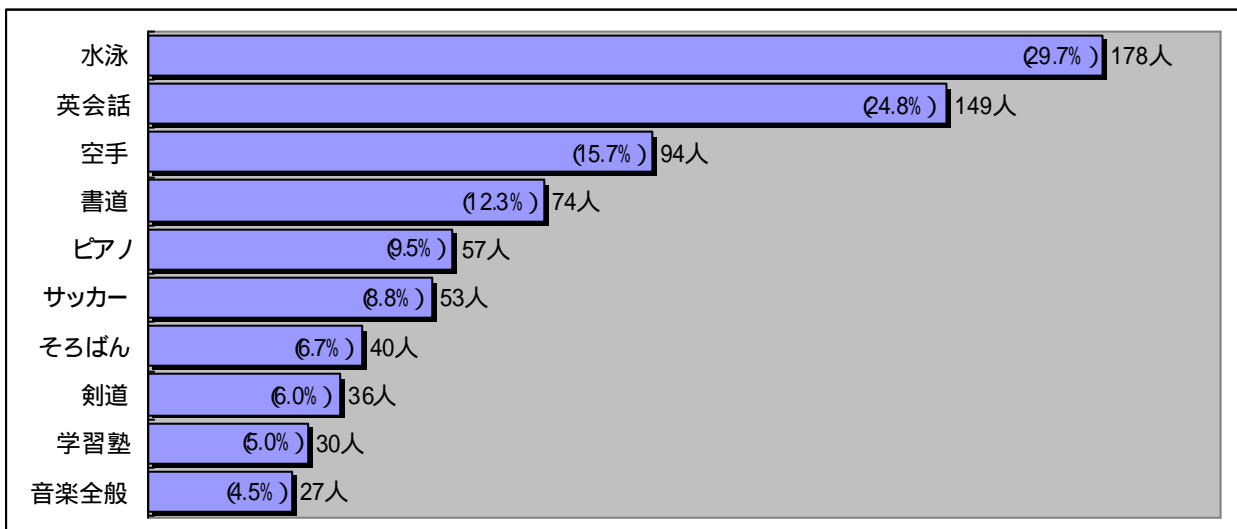


# お子様にさせてみたい習い事

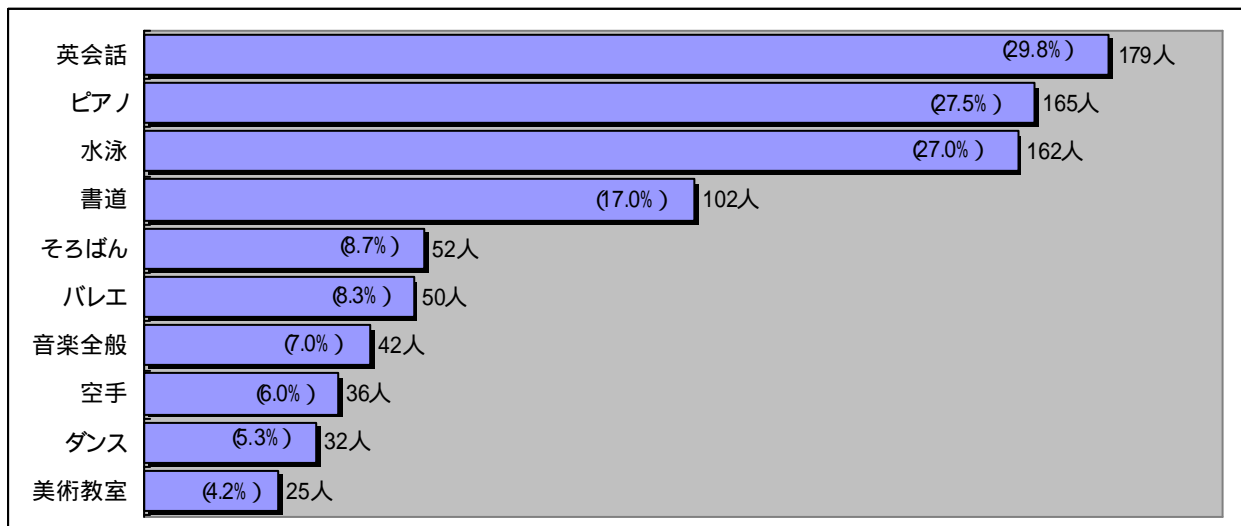
< 男女総合 > (回答人数 1,200 人 複数回答を含む)



< 男子 > (回答人数 600 人 複数回答を含む)



< 女子 > (回答人数 600 人 複数回答を含む)



## 調査結果概要

### 子どもの健康を思う親の気持ちを反映。水泳が『している習い事』の総合1位。

今回のアンケートでは、「水泳」という回答が『している習い事』の総合1位となった。当社が実施した過去の調査(1995年、1999年)でも「水泳」は1位となっており人気の習い事として定着していることがわかった。「体力づくりのために習っています」、「水泳をして丈夫な体になって欲しい」などのコメントが多数寄せられており、子どもの健康を思う親の気持ちがそのまま「水泳」の人気につながっているようだ。

男の子では、『している習い事』の上位に「サッカー」も登場している。水泳と同様に「体力づくりのために習わせている」というコメントに加え、「本人が好きだから」というコメントも目立った。「サッカー」は過去の調査でも上位(1995年5位、1999年5位)となっており、男の子には人気のスポーツとして定番となっているようだ。

### 『ピアノ』や『読み、書き、そろばん』も依然として根強い人気。

女の子では、「ピアノ」が『している習い事』の1位となった。「本人がしたいと言うので」など、子ども自身の希望で習っているというコメントが男の子の「サッカー」と同じく目立った。

書道、「そろばん」といった昔ながらのおけいこ事も上位に入った。過去の調査でも、「書道」、「そろばん」は上位に登場している。5位に登場した「学習塾」を含め、昔から「読み、書き、そろばん」と言われている定番の習い事が、依然として高い支持を集めていることがわかった。特に、「書道」、「そろばん」には、「姿勢が良くなる」、「集中力がつく」といったコメントが多く寄せられており、プラスの効果も期待できることも、人気の一因となっているようだ。

### 『させてみたい習い事』の御三家は「水泳」、「英会話」、「ピアノ」。

『させてみたい習い事』でも「水泳」という回答が総合1位となった。続いて「英会話」が2位に、3位には「ピアノ」が登場し、『している習い事』で人気の3つがここでも上位3位を占める結果となった。これは、過去の調査(1999年、2001年)と同様の結果となり「水泳」、「英会話」、「ピアノ」は親が子どもにさせたい習い事の御三家として完全に定着しているようだ。そのほかには、「書道」が4位、「空手」が5位に登場している。「空手」については、心身を鍛え、礼儀作法を学べるというのが支持を集めた理由のようだ。同様の理由で「剣道」も男の子の『させてみたい習い事』の上位に入った。

### 寄せられたコメントの一部

小さい頃、体が弱かったので水泳を習わせ始めました。おかげで今では風邪もひかなくなり、病院に行くこともほとんどなくなりました。英語はこれから先は必要だと思うので習わせたいです。いろいろ幅広く体験してほしいです。(9才男の子の母親)

ピアノ、公文、スイミング、習字、硬筆と5つの習い事をしています。毎日、遊んだ後に習い事に行っています。全部子どもが「する」と言って始めたものです。がんばってほしいです。(7才女の子の母親)

今習っていることは「そろばん」です。暗算に強くなるのと、集中力がつけばいいと思っています。本人もとてもおもしろいみたいです。(9才女の子の母親)

もう少し大きくなったら空手を習わせようと思っています。心と体をきたえることができたらと思っています。あとは、私が字を書くことが苦手なので習字もやらせたいです。(3才男の子の母親)

## お子様がしている習い事

### < 男女総合年齢別アンケート結果 > (上位項目のみ抜粋)

#### 3~5才(400人)

No.	している習い事	人数	%
1	水泳	89人	22.3%
2	英会話	62人	15.5%
3	体操	33人	8.3%
4	音楽全般	28人	7.0%
5	ピアノ	26人	6.5%
6	サッカー	16人	4.0%
7	幼児教室	15人	3.8%
8	学習塾	9人	2.3%
9	バレエ	8人	2.0%
10	リトミック	7人	1.8%

#### 6~8才(400人)

No.	している習い事	人数	%
1	水泳	138人	34.5%
2	ピアノ	104人	26.0%
3	英会話	72人	18.0%
4	書道	67人	16.8%
5	学習塾	49人	12.3%
6	サッカー	26人	6.5%
7	そろばん	24人	6.0%
8	空手	22人	5.5%
9	音楽全般	21人	5.3%
10	体操	18人	4.5%

#### 9~12才(400人)

No.	している習い事	人数	%
1	水泳	103人	25.8%
2	書道	85人	21.3%
3	ピアノ	74人	18.5%
4	英会話	64人	16.0%
5	そろばん	59人	14.8%
6	学習塾	48人	12.0%
7	サッカー	22人	5.5%
8	剣道	16人	4.0%
9	空手	14人	3.5%
9	音楽全般	14人	3.5%

## お子様がしている習い事

### < 男子年齢別アンケート結果 > (上位項目のみ抜粋)

3~5才(200人)

No.	している習い事	人数	%
1	水泳	57人	28.5%
2	英会話	30人	15.0%
3	体操	18人	9.0%
4	サッカー	15人	7.5%
5	音楽全般	12人	6.0%
6	幼児教室	9人	4.5%
7	空手	4人	2.0%
7	ピアノ	4人	2.0%
9	柔道	3人	1.5%
9	美術教室	3人	1.5%
9	リトミック	3人	1.5%

6~8才(200人)

No.	している習い事	人数	%
1	水泳	80人	40.0%
2	英会話	32人	16.0%
3	サッカー	26人	13.0%
4	ピアノ	25人	12.5%
5	学習塾	23人	11.5%
6	書道	22人	11.0%
7	空手	15人	7.5%
8	音楽全般	7人	3.5%
9	体操	6人	3.0%
10	剣道	5人	2.5%
10	柔道	5人	2.5%
10	そろばん	5人	2.5%
10	韓国語	5人	2.5%

9~12才(200人)

No.	している習い事	人数	%
1	水泳	58人	29.0%
2	英会話	35人	17.5%
3	書道	28人	14.0%
4	そろばん	26人	13.0%
5	学習塾	23人	11.5%
6	ピアノ	22人	11.0%
7	サッカー	21人	10.5%
8	野球	12人	6.0%
8	剣道	12人	6.0%
10	空手	8人	4.0%

## お子様がしている習い事

### < 女子年齢別アンケート結果 > (上位項目のみ抜粋)

3~5才(200人)

No.	している習い事	人数	%
1	水泳	32人	16.0%
1	英会話	32人	16.0%
3	ピアノ	22人	11.0%
4	音楽全般	16人	8.0%
5	体操	15人	7.5%
6	バレエ	8人	4.0%
7	学習塾	7人	3.5%
8	幼児教室	6人	3.0%
9	書道	4人	2.0%
9	ダンス	4人	2.0%
9	リトミック	4人	2.0%

6~8才(200人)

No.	している習い事	人数	%
1	ピアノ	79人	39.5%
2	水泳	58人	29.0%
3	書道	45人	22.5%
4	英会話	40人	20.0%
5	学習塾	26人	13.0%
6	そろばん	19人	9.5%
7	音楽全般	14人	7.0%
8	体操	12人	6.0%
9	バレエ	11人	5.5%
10	ダンス	10人	5.0%

9~12才(200人)

No.	している習い事	人数	%
1	書道	57人	28.5%
2	ピアノ	52人	26.0%
3	水泳	45人	22.5%
4	そろばん	33人	16.5%
5	英会話	29人	14.5%
6	学習塾	25人	12.5%
7	音楽全般	11人	5.5%
8	バレエ	6人	3.0%
8	空手	6人	3.0%
10	テニス	5人	2.5%
10	体操	5人	2.5%
10	ダンス	5人	2.5%



# お子様にさせてみたい習い事

## < 男女総合年齢別アンケート結果 > (上位項目のみ抜粋)

### 3~5才(400人)

No.	させてみたい習い事	人数	%
1	水泳	163人	40.8%
2	英会話	120人	30.0%
3	ピアノ	107人	26.8%
4	空手	73人	18.3%
5	書道	52人	13.0%
6	バレエ	30人	7.5%
7	そろばん	25人	6.3%
8	剣道	21人	5.3%
9	楽器	19人	4.8%
10	体操	18人	4.5%

### 6~8才(400人)

No.	させてみたい習い事	人数	%
1	水泳	116人	29.0%
2	英会話	103人	25.8%
3	書道	69人	17.3%
4	ピアノ	67人	16.8%
5	空手	38人	9.5%
5	そろばん	38人	9.5%
7	サッカー	26人	6.5%
8	楽器	22人	5.5%
9	バレエ	17人	4.3%
9	ダンス	17人	4.3%

### 9~12才(400人)

No.	させてみたい習い事	人数	%
1	英会話	105人	26.3%
2	水泳	61人	15.3%
3	書道	55人	13.8%
4	ピアノ	48人	12.0%
5	そろばん	29人	7.3%
6	音楽全般	28人	7.0%
7	学習塾	26人	6.5%
8	美術	20人	5.0%
9	空手	19人	4.8%
10	ダンス	14人	3.5%

# お子様にさせてみたい習い事

## < 男子年齢別アンケート結果 > (上位項目のみ抜粋)

3~5才(200人)

No.	させてみたい習い事	人数	%
1	水泳	81人	40.5%
2	英会話	58人	29.0%
3	空手	57人	28.5%
4	ピアノ	31人	15.5%
5	書道	19人	9.5%
6	サッカー	17人	8.5%
6	剣道	17人	8.5%
8	野球	11人	5.5%
9	スポーツクラブ	9人	4.5%
9	体操	9人	4.5%
9	そろばん	9人	4.5%

6~8才(200人)

No.	させてみたい習い事	人数	%
1	水泳	54人	27.0%
2	英会話	45人	22.5%
3	書道	30人	15.0%
4	サッカー	26人	13.0%
5	空手	23人	11.5%
6	そろばん	21人	10.5%
7	ピアノ	15人	7.5%
8	野球	11人	5.5%
9	音楽全般	10人	5.0%
10	剣道	8人	4.0%

9~12才(200人)

No.	させてみたい習い事	人数	%
1	英会話	46人	23.0%
2	水泳	43人	21.5%
3	書道	25人	12.5%
4	学習塾	15人	7.5%
5	空手	14人	7.0%
6	音楽全般	12人	6.0%
7	剣道	11人	5.5%
7	ピアノ	11人	5.5%
9	サッカー	10人	5.0%
9	そろばん	10人	5.0%

# お子様にさせてみたい習い事

## < 女子年齢別アンケート結果 > (上位項目のみ抜粋)

3~5才 (200人)

No.	させてみたい習い事	人数	%
1	水泳	82人	41.0%
2	ピアノ	76人	38.0%
3	英会話	62人	31.0%
4	書道	33人	16.5%
5	バレエ	29人	14.5%
6	空手	16人	8.0%
6	そろばん	16人	8.0%
8	音楽全般	14人	7.0%
9	ダンス	10人	5.0%
10	体操	9人	4.5%

6~8才 (200人)

No.	させてみたい習い事	人数	%
1	水泳	62人	31.0%
2	英会話	58人	29.0%
3	ピアノ	52人	26.0%
4	書道	39人	19.5%
5	そろばん	17人	8.5%
6	バレエ	16人	8.0%
7	空手	15人	7.5%
8	音楽全般	12人	6.0%
8	ダンス	12人	6.0%
10	体操	7人	3.5%
10	美術	7人	3.5%

9~12才 (200人)

No.	させてみたい習い事	人数	%
1	英会話	59人	29.5%
2	ピアノ	37人	18.5%
3	書道	30人	15.0%
4	そろばん	19人	9.5%
5	水泳	18人	9.0%
6	音楽全般	16人	8.0%
7	美術	15人	7.5%
8	学習塾	11人	5.5%
9	ダンス	10人	5.0%
10	茶道	8人	4.0%

当社は、1995年6月から子どもアンケートレポートを発行しております。

バンダイ子どもアンケートレポートガイド

2002年3月以降の発行レポートは以下のとおりです

Vol.	発行	アンケート内容
Vol.79	2002年 3月	誕生日にすること
Vol.80	2002年 4月	子どもに教えたい昔ながらの遊び
Vol.81	2002年 5月	子どもの日にすること
Vol.82	2002年 6月	2002年版好きなキャラクター
Vol.83	2002年 7月	ご褒美をあげる時
Vol.84	2002年 8月	好きな動物 / 嫌いな動物
Vol.85	2002年 9月	雨の日の楽しい過ごし方
Vol.86	2002年10月	子どもの健康の為に気を付けていること
Vol.87	2002年11月	クリスマスプレゼントと予算
Vol.88	2002年12月	お子さまのお弁当によく作るおかず / お子様の好きなお弁当のおかず
Vol.89	2003年 1月	お子さまはお風呂に誰と一緒に入って何をするか
Vol.90	2003年 2月	お子さまの子育ての相談は誰にするか
Vol.91	2003年 3月	週休2日制によるお子様の休日の過ごし方
Vol.92	2003年 4月	お子さまと1週間にコンビニエンスストアに行く回数とその目的
Vol.93	2003年 5月	お子さまにとっての宝物
Vol.94	2003年 7月	2003年版好きなキャラクター
Vol.95	2003年 8月	お子さまの好きな本は
Vol.96	2003年 8月	お子さまに見せたい名作映画
Vol.97	2003年 9月	お子さまと会話する(接する)時間は1日にどれくらい
Vol.98	2003年10月	お子さまと一緒によく歌う歌
Vol.99	2003年11月	クリスマスプレゼントと予算
Vol.100	2004年 1月	お父さんの担当している育児 / 担当して欲しい育児
Vol.101	2004年 2月	お子さまにどんな大人になって欲しいですか
Vol.102	2004年 2月	入園・入学祝に欲しいものは何ですか
Vol.103	2004年 4月	お子さまの長所はどんなところですか
Vol.104	2004年 5月	5月5日(子どもの日)にすることは何ですか
Vol.105	2004年 6月	お子さまの好きなキャラクターは何ですか
Vol.106	2004年 6月	お子さまが誉められて嬉しかった一言は何ですか
Vol.107	2004年 7月	お子さまの憧れのスポーツ選手は
Vol.108	2004年 8月	家族で行ってみたい国はどこですか
Vol.109	2004年 10月	お子さまがしている習い事 / させてみたい習い事は?

次回の予定は 「お子さまにける一年間の衣料代はいくらですか？」

Vol.1～104をまとめた「バンダイ子どもアンケートレポート」Vol.1～9も刊行しております。