

2004年11月

報道関係者各位

< バンダイ子どもアンケートレポートVol.111 >

～ お子さまの欲しがる大人の持ち物は？ ～

お子さまの欲しがる大人の持ち物、総合1位は 携帯電話

～ 6才未満 乳幼児の年齢層でも 携帯電話」が1位に～

株式会社バンダイ(本社:東京都台東区、代表取締役社長:高須武男)は、0才から12才のお子様
の保護者の方を対象に、「お子さまの欲しがる大人の持ち物は？」についてアンケート調査を
実施いたしました。

当社では、従来より雑誌、新聞及びインターネット上で行っているアンケート付きプレゼント企
画への回答を集計した「バンダイ子どもアンケートレポート」の発表を月1回行っており、今回が数
えて111回目となります。本調査活動において、質問内容を玩具に限定することなく広い視野
から子どもたちの生活に密着した生の声をまとめることで、現代に生きる子どもたちの実態
をバンダイ流に解き明かしていこうと考えております。

本件に関するお問い合わせ先

株式会社バンダイ 社長室 広報チーム 今福/山崎

Tel 03-3847-5005

Fax 03-3847-5067

子どもアンケートURL <http://www.bandai.co.jp/kodomo/>

調査概要

【タイトル】	<バンダイ子どもアンケートレポートVol.111 > 『お子さまの欲しい大人の持ち物は？』
【調査期間】	2004年9月7日(火)～9月21日(火)
【調査対象】	0才～12才のお子様の保護者の方
【調査方法】	雑誌、新聞及びインターネット上でのアンケート付きプレゼント企画の応募ハガキよりランダムに抽出
【調査実数】	2,000名(男の子の保護者 1,000人、女の子の保護者 1,000人)

フェイスシート

0～2才、3～5才、6～8才、9～12才のそれぞれ250人の男女の保護者(全体人数2,000人)よりアンケートデータを算出。

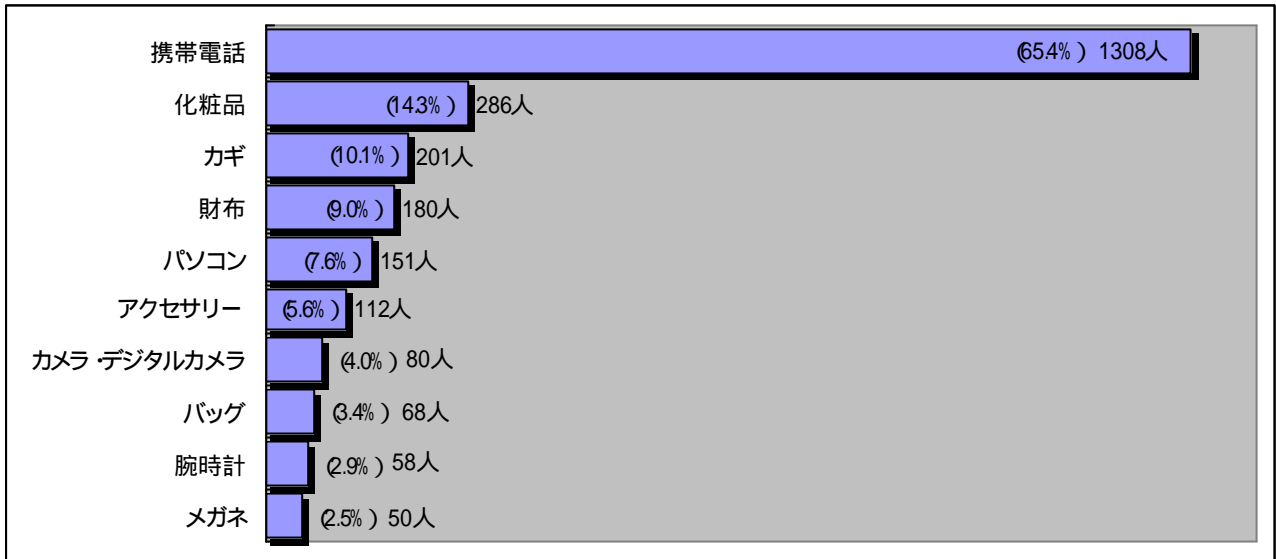
	男子		女子		計	
0～2才	250人	25.0%	250人	25.0%	500人	25.0%
3～5才	250人	25.0%	250人	25.0%	500人	25.0%
6～8才	250人	25.0%	250人	25.0%	500人	25.0%
9～12才	250人	25.0%	250人	25.0%	500人	25.0%

合計	1000人	100.0%	1000人	100.0%	2000人	100.0%
----	-------	--------	-------	--------	-------	--------

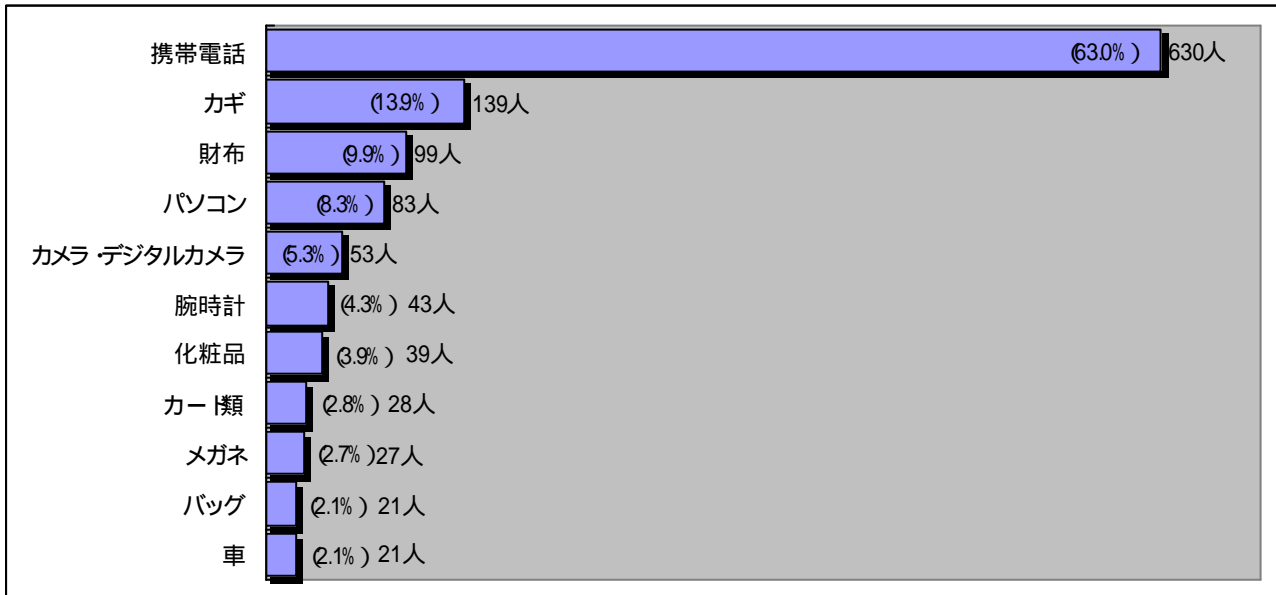
本アンケートは、タイトル『お子さまの欲しい大人の持ち物は？』に対する自由回答を集計したものです。

複数回答可

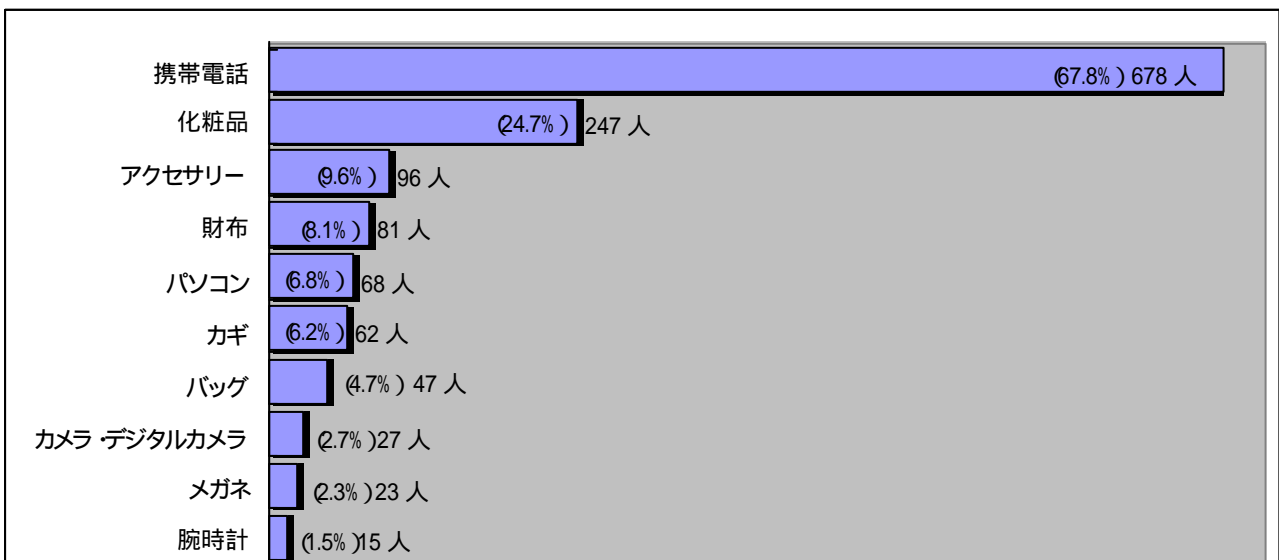
< 男女総合 > (回答人数 2,000 人 複数回答を含む)



< 男子 > (回答人数 :1,000 人 複数回答を含む)



< 女子 > (回答人数 :1,000 人 複数回答を含む)



調査結果概要

子どもでも大人の気分を味わいたい！総合1位は「携帯電話」

今回のアンケートでは、2位以下を大きく引き離して「携帯電話」という回答が総合で1位となった。小学生の保護者からは「携帯電話を欲しがります。クラスの半数くらいの子が携帯、PHSを持っているそうです」や「友達も持っているので自分も欲しいと言っています」といったコメントが寄せられている。子どもが「携帯電話」を持つことはもはや珍しくはないようだ。

0～2才、3～5才といった乳幼児の年齢層でも「携帯電話」の人気の高いことは興味深い。この年齢層では、「携帯電話の音を聞いてすごく喜びます」、「音が鳴ること、画面がいろいろ変わることが楽しいようです」などおもちゃとしての魅力に加えて、「今は私（母親）の持っているもの全てに興味があります。なかでも携帯電話が大好きです」、「ウギと携帯を欲しがります。おもちゃを渡すのですが本物しか興味を示しません。親が使っているのをちゃんと見て知っているんだなあと感じます」など、大人が持っている物への興味の高さが伺えるコメントが多数寄せられた。

6才以上になると、男の子では「腕時計」や「筆」、女の子では「バッグ」や「ハイヒール」なども上位に登場した。買い物中などに何気なく時計に目をやるしぐさが大人っぽくてやってみたいようです。「私がしているように小さなバッグに化粧品一式を入れて持ち歩きたいと言っています」といったコメントも寄せられ、大人への憧れの気持ちが「欲しい物」に反映されているようだ。

ママよりオシャレ！？「化粧品」が総合2位に登場。

総合2位には、女の子を中心に支持を集めた「化粧品」が登場した。女の子では「アクセサリー」も3位に登場しており、オシャレへ関心の高さが伺える。「4才と6才の娘2人ともマニキュア、口紅が欲しくてたまらないそうです。香りのないものなら持たせてもいいなと思います」、「今4年生なのですが友達の間でもコスメセットが人気で、休日出かけるときはリップをつけたりキラキラネイルをしています」といったコメントが寄せられている。6才以上になると自分の「化粧品」を持ち、実際にお化粧をしているといったコメントも多く、親も子どものお化粧を認める傾向にあるようだ。

寄せられたコメントの一部

やはり携帯電話です。塾や親の帰りが遅いなどで携帯を持っている友達もいるので欲しがります。カメラ付きというのでも欲しがる理由のようです。
(11才女の子の母親)

携帯電話だと思います。片手で持って耳元へ「うん、うん、じゃ、わかった」など大人のマネをしています。
(4才男の子の母親)

あまりに欲しがるのでおもちゃの携帯電話を与えたら一応遊ぶのですが、やっぱり本物が好きらしく、本物があるとおもちゃの携帯には目もくれずじっとしています。最近はおうちこっちに電話して大変です。
(1才女の子の母親)

指輪やネックレス、口紅などを欲しがります。私が付けていると「いいなあ～」。お母さん、私も早く大人になりたい！」と言います。今の子は昔よりおませですね。
(9才女の子の母親)

＜男女総合年齢別アンケート結果＞ (上位項目のみ抜粋)

0～2才 (500人)

No.	お子さまが欲しがらる大人の持ち物	人数	%
1	携帯電話	335人	67.0%
2	カギ	113人	22.6%
3	財布	101人	20.2%
4	化粧品	64人	12.8%
5	リモコン	22人	4.4%
6	バッグ	19人	3.8%
7	メガネ	17人	3.4%
8	パソコン	15人	3.0%
9	カメラ・デジタルカメラ	12人	2.4%
10	ペン類	11人	2.2%

3～5才 (500人)

No.	お子さまが欲しがらる大人の持ち物	人数	%
1	携帯電話	380人	76.0%
2	化粧品	60人	12.0%
3	カギ	59人	11.8%
4	財布	41人	8.2%
5	パソコン	34人	6.8%
6	カメラ・デジタルカメラ	30人	6.0%
7	アクセサリ	19人	3.8%
8	メガネ	17人	3.4%
9	腕時計	15人	3.0%
10	バッグ	11人	2.2%

6～8才 (500人)

No.	お子さまが欲しがらる大人の持ち物	人数	%
1	携帯電話	260人	52.0%
2	化粧品	98人	19.6%
3	アクセサリ	57人	11.4%
4	パソコン	49人	9.8%
5	財布	33人	6.6%
6	カギ	25人	5.0%
7	カメラ・デジタルカメラ	23人	4.6%
8	腕時計	20人	4.0%
9	カーン類	19人	3.8%
10	バッグ	17人	3.4%

9～12才 (500人)

No.	お子さまが欲しがらる大人の持ち物	人数	%
1	携帯電話	333人	66.6%
2	化粧品	64人	12.8%
3	パソコン	53人	10.6%
4	アクセサリ	27人	5.4%
5	バッグ	21人	4.2%
6	腕時計	18人	3.6%
7	カメラ・デジタルカメラ	15人	3.0%
8	車	12人	2.4%
9	メガネ	8人	1.6%
10	お金	7人	1.4%

複数回答を含む

＜男子年齢別アンケート結果＞ (上位項目のみ抜粋)

0～2才 (250人)

No.	お子さまが欲しい大人の持ち物	人数	%
1	携帯電話	166人	66.4%
2	カギ	74人	29.6%
3	財布	48人	19.2%
4	化粧品	17人	6.8%
5	リモコン	12人	4.8%
6	パソコン	10人	4.0%
7	メガネ	8人	3.2%
8	カメラ・デジタルカメラ	7人	2.8%
8	カーブ類	7人	2.8%
10	バッグ	5人	2.0%
10	携帯ストラップ	5人	2.0%
10	事務用品	5人	2.0%
10	キッチン用品	5人	2.0%

3～5才 (250人)

No.	お子さまが欲しい大人の持ち物	人数	%
1	携帯電話	159人	63.6%
2	カギ	42人	16.8%
3	財布	26人	10.4%
4	カメラ・デジタルカメラ	20人	8.0%
5	パソコン	16人	6.4%
6	化粧品	11人	4.4%
7	腕時計	10人	4.0%
7	メガネ	10人	4.0%
9	カーブ類	7人	2.8%
10	バッグ	5人	2.0%
10	お金	5人	2.0%
10	事務用品	5人	2.0%

6～8才 (250人)

No.	お子さまが欲しい大人の持ち物	人数	%
1	携帯電話	136人	54.4%
2	パソコン	28人	11.2%
3	財布	22人	8.8%
4	カギ	20人	8.0%
5	腕時計	18人	7.2%
6	カメラ・デジタルカメラ	17人	6.8%
7	カーブ類	9人	3.6%
8	バッグ	6人	2.4%
9	アクセサリ	5人	2.0%
9	お金	5人	2.0%

9～12才 (250人)

No.	お子さまが欲しい大人の持ち物	人数	%
1	携帯電話	169人	67.6%
2	パソコン	29人	11.6%
3	腕時計	15人	6.0%
4	車	11人	4.4%
5	カメラ・デジタルカメラ	9人	3.6%
6	化粧品	7人	2.8%
6	アクセサリ	7人	2.8%
8	お金	6人	2.4%
9	バッグ	5人	2.0%
9	カーブ類	5人	2.0%
9	メガネ	5人	2.0%

複数回答を含む

＜女子年齢別アンケート結果＞ (上位項目のみ抜粋)

0～2才 (250人)

No.	お子さまが欲しがらる大人の持ち物	人数	%
1	携帯電話	169人	67.6%
2	財布	53人	21.2%
3	化粧品	47人	18.8%
4	カギ	39人	15.6%
5	バッグ	14人	5.6%
6	リモコン	10人	4.0%
7	メガネ	9人	3.6%
8	ペン類	8人	3.2%
9	キーケース	7人	2.8%
9	アクセサリ	7人	2.8%

3～5才 (250人)

No.	お子さまが欲しがらる大人の持ち物	人数	%
1	携帯電話	221人	44.2%
2	化粧品	49人	19.6%
3	パソコン	18人	7.2%
4	アクセサリ	17人	6.8%
4	カギ	17人	6.8%
6	財布	15人	6.0%
7	カメラ・デジタルカメラ	10人	4.0%
8	メガネ	7人	2.8%
9	バッグ	6人	2.4%
10	腕時計	5人	2.0%

6～8才 (250人)

No.	お子さまが欲しがらる大人の持ち物	人数	%
1	携帯電話	124人	49.6%
2	化粧品	94人	37.6%
3	アクセサリ	52人	20.8%
4	パソコン	21人	8.4%
5	バッグ	11人	4.4%
5	財布	11人	4.4%
7	カーブ類	10人	4.0%
8	カメラ・デジタルカメラ	6人	2.4%
9	カギ	5人	2.0%
9	キッチン用品	5人	2.0%
9	ハイヒール	5人	2.0%

9～12才 (250人)

No.	お子さまが欲しがらる大人の持ち物	人数	%
1	携帯電話	164人	65.6%
2	化粧品	57人	22.8%
3	パソコン	24人	9.6%
4	アクセサリ	20人	8.0%
5	バッグ	16人	6.4%
6	カメラ・デジタルカメラ	6人	2.4%
7	ハイヒール	4人	1.6%
8	腕時計	3人	1.2%
8	メガネ	3人	1.2%
10	財布	2人	0.8%
10	事務用品	2人	0.8%
10	手帳	2人	0.8%

複数回答を含む

当社は、1995年6月から子どもアンケートレポートを発行しております。

バンダイ子どもアンケートレポートガイド

2002年5月以降の発行レポートは以下のとおりです

Vol.	発行	アンケート内容
Vol.81	2002年 5月	子どもの日にすること
Vol.82	2002年 6月	2002年版好きなキャラクター
Vol.83	2002年 7月	ご褒美をあげる時
Vol.84	2002年 8月	好きな動物 / 嫌いな動物
Vol.85	2002年 9月	雨の日の楽しい過ごし方
Vol.86	2002年10月	子どもの健康の為に気を付けていること
Vol.87	2002年11月	クリスマスプレゼントと予算
Vol.88	2002年12月	お子さまのお弁当によく作るおかず / お子様の好きなお弁当のおかず
Vol.89	2003年 1月	お子さまはお風呂に誰と一緒に入って何をするか
Vol.90	2003年 2月	お子さまの子育ての相談は誰にするか
Vol.91	2003年 3月	週休2日制によるお子様の休日の過ごし方
Vol.92	2003年 4月	お子さまと1週間にコンビニエンスストアに行く回数とその目的
Vol.93	2003年 5月	お子さまにとっての宝物
Vol.94	2003年 7月	2003年版好きなキャラクター
Vol.95	2003年 8月	お子さまの好きな本は
Vol.96	2003年 8月	お子さまに見せたい名作映画
Vol.97	2003年 9月	お子さまと会話する(接する)時間は1日にどれくらい
Vol.98	2003年10月	お子さまと一緒に♪歌う歌
Vol.99	2003年11月	クリスマスプレゼントと予算
Vol.100	2004年 1月	お父さんの担当している育児 / 担当して欲しい育児
Vol.101	2004年 2月	お子さまにどんな大人になって欲しいですか
Vol.102	2004年 2月	入園・入学祝に欲しいものは何ですか
Vol.103	2004年 4月	お子さまの長所はどんなところですか
Vol.104	2004年 5月	5月5日(子どもの日)にすることは何ですか
Vol.105	2004年 6月	お子さまの好きなキャラクターは何ですか
Vol.106	2004年 6月	お子さまが誉められて嬉しかった一言は何ですか
Vol.107	2004年 7月	お子さまの憧れのスポーツ選手は
Vol.108	2004年 8月	家族で行ってみたい国はどこですか
Vol.109	2004年 10月	お子さまがしている習い事 / させてみたい習い事は?
Vol.110	2004年 10月	お子さまにかかる1年間の衣料代はいくらくらいですか?
Vol.111	2004年 11月	お子さまの欲しがらる大人の持ち物は?

次回の予定は 「クリスマスプレゼントの内容とその予算は？」

Vol.1～104をまとめた「バンダイ子どもアンケートレポート」Vol.1～9も刊行しております。