

2005 年 5 月

報道関係者各位

< バンダイ子どもアンケートレポートVol.117 >

お子様が飼っているペット/飼いたいペットは? ~

**飼っているペット/ 飼いたいペット総合 1位はともに 犬」**

~ 金魚」、ハムスター」、カブトムシ・クワガタ」といった定番のペットもランクイン~

株式会社バンダイ(本社 東京都台東区、代表取締役社長 高須武男)は、0才から12才のお子様の保護者の方を対象に、「お子様が飼っているペット/飼いたいペットは?」というテーマでアンケート調査を実施いたしました。

当社では、従来より雑誌、新聞及びインターネット上で行っているアンケート付きプレゼント企画への回答を集計した「バンダイ子どもアンケートレポート」の発表を月1回行っており、今回が数えて117回目となります。本調査活動において、質問内容を玩具に限定することなく広い視野から子どもたちの生活に密着した生の声をまとめることで、現代に生きる子どもたちの実態をバンダイ流に解き明かしていこうと考えております。

本件に関するお問い合わせ先

株式会社バンダイ 広報チーム 今福/山崎

Tel 03-3847-5005

Fax 03-3847-5067

子どもアンケートURL <http://www.bandai.co.jp/kodomo/>

## 調査概要

【タイトル】	<バンダイ子どもアンケートレポートVol.117> 『お子様が飼っているペット/飼いたいペットは?』
【調査期間】	2005年3月2日~3月16日
【調査対象】	0才~12才のお子様の保護者の方
【調査方法】	雑誌、新聞及びインターネット上でのアンケート付きプレゼント企画の 応募ハガキよりランダムに抽出
【調査実数】	2,000名(男の子の保護者1,000人、女の子の保護者1,000人)

## フェイスシート

0~2才、3~5才、6~8才、9~12才のそれぞれ250人の男女(全体人数2,000人)よりアンケートデータを算出。

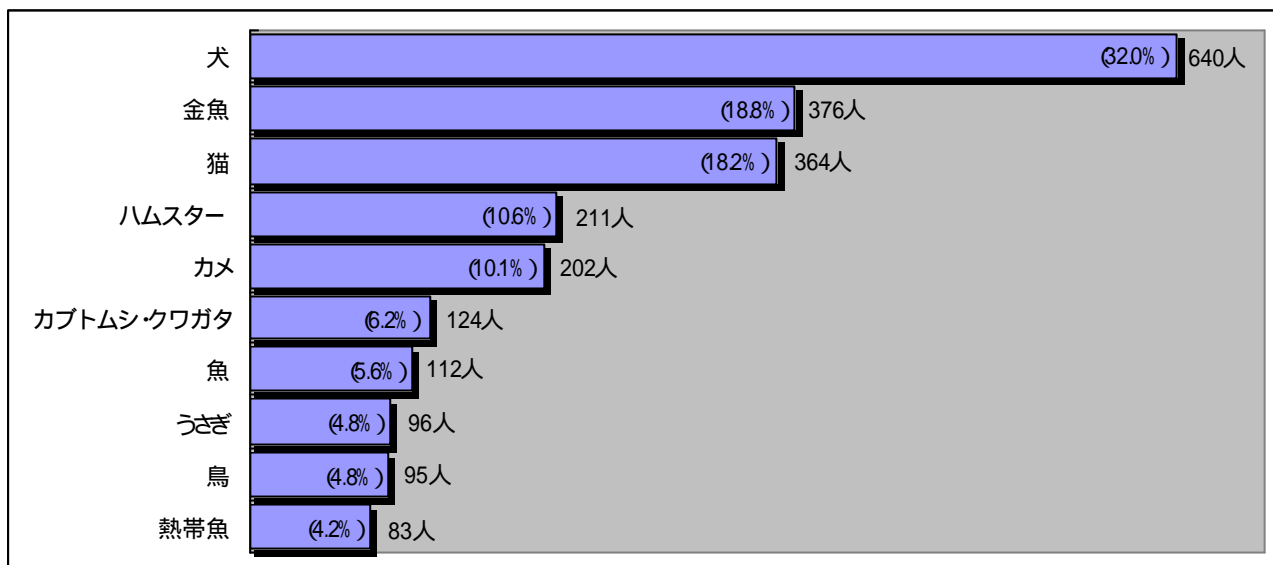
	男子		女子		計	
0~2才	250人	25.0%	250人	25.0%	500人	25.0%
3~5才	250人	25.0%	250人	25.0%	500人	25.0%
6~8才	250人	25.0%	250人	25.0%	500人	25.0%
9~12才	250人	25.0%	250人	25.0%	500人	25.0%

合計	1,000人	100.0%	1,000人	100.0%	2,000人	100.0%
----	--------	--------	--------	--------	--------	--------

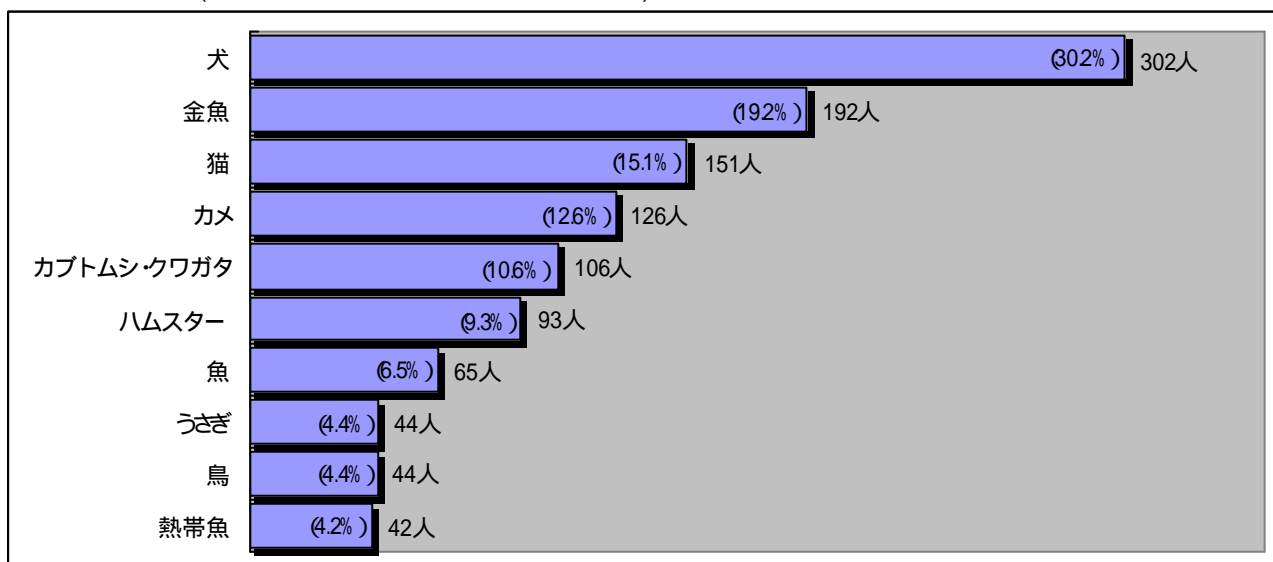
本アンケートは、タイトル『お子様が飼っているペット/飼いたいペットは?』に対する自由回答を集計したものです。

## 飼っているペット

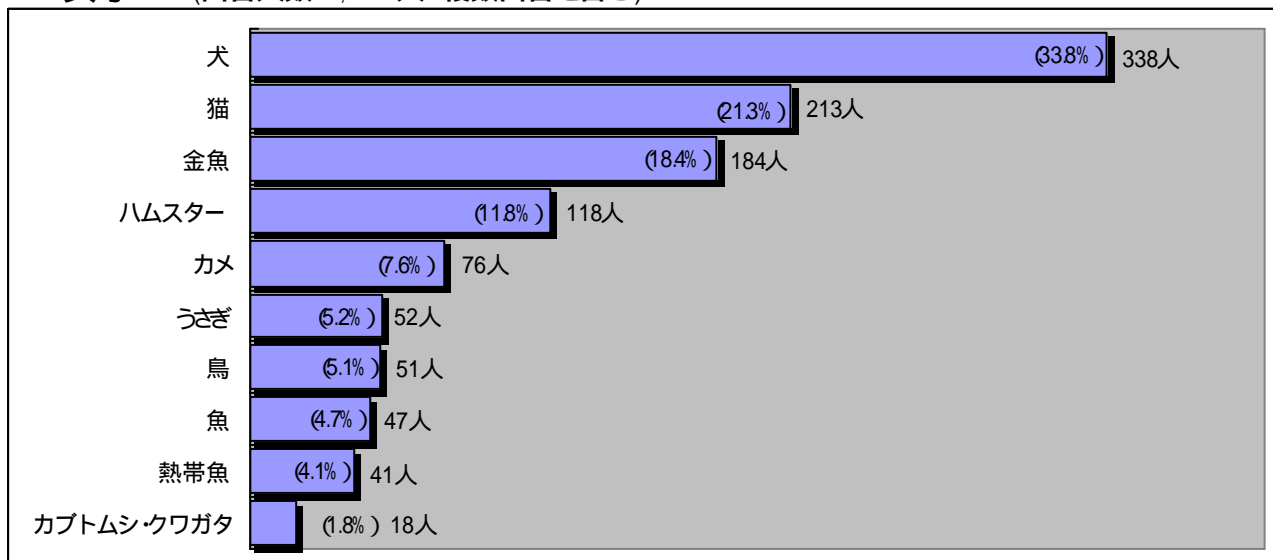
< 男女総合 > (回答人数 2,000 人 複数回答を含む)



< 男子 > (回答人数 :1,000 人 複数回答を含む)




< 女子 > (回答人数 1,000 人 複数回答を含む)




## 飼いたいペット

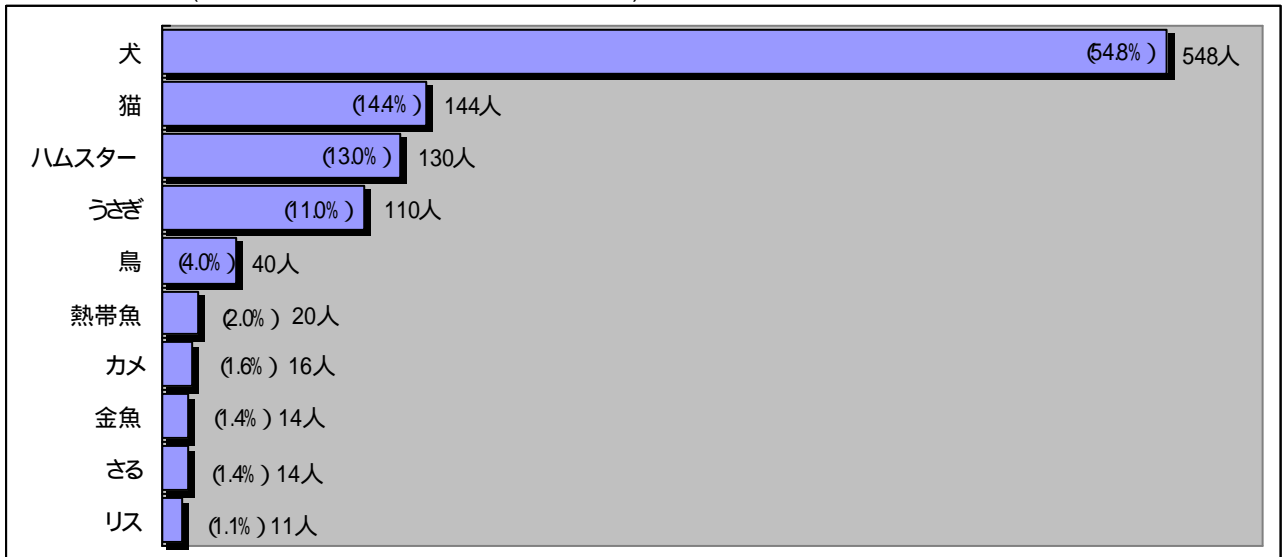
< 男女総合 > (回答人数 2,000 人 複数回答を含む)



< 男子 > (回答人数 :1,000 人 複数回答を含む)



< 女子 > (回答人数 :1,000 人 複数回答を含む)



## 調査結果概要

### 飼っているペット』飼いたいペット』でともに 犬』が総合 1位！！

今回の調査では、飼っているペット』飼いたいペット』で 犬』がともに総合 1位となった。

飼っているペット』では、子どもがいつもじゃれ合っています』や 毎日、子どもと一緒に寝ていきます』といったコメントが寄せられた。一緒になって遊んだり お昼寝をしたりと、子どもたちにとって、犬』は “たいせつな友だち (パートナー)” なのかもしれない。

一方、飼いたいペット』では、チワワやゴールデンレトリバー、柴犬などの犬の種類を挙げる回答が多く見受けられた。これらは、CMにも登場している人気の高い犬種と予想され、テレビなどの影響が大きく反映される結果となった。

2002 年 8 月に実施した 好きな動物、嫌いな動物』の結果でも 犬』は 好きな動物』で総合 1位となっており 多くの子どもたちから定期的に愛されているペットであるようだ。

### 飼っているペット』総合 2位は 金魚』。子どもでも世話が難しくないことから人気に。

飼っているペット』の総合 2位には 金魚』が入った。毎日、子どもがえさをあげて育てています』といったコメントが多く寄せられ、子どもでも世話が難しくなく親が安心して子どもに世話を任せられることが人気の一因となっているようだ。また、夏祭りの金魚すくいのでった金魚を飼っています』といったコメントも寄せられており、金魚すくいをきっかけに 金魚』を飼いはじめる家庭も多いようだ。

### 男の子には カブトムシ・クワガタ』、女の子には リムスター』が人気に。

男の子では、飼っているペット』で カブトムシ・クワガタ』が上位に入った。昔から カブトムシ・クワガタ』は男の子の間で圧倒的な人気を誇る昆虫であったが、その人気は現代でもやはり根強いようだ。また、夏休みに子どもと一緒に林に採りにいっています』といったコメントも寄せられており 親子が一緒になって虫採りから育成までを楽しんでいることが伺える。

また、女の子では 飼っているペット』で リムスター』が上位に入った。かわいいから』といった回答が多く見受けられ、同様の理由から、飼いたいペット』でも総合 3位となった。

また、今回の調査では、ペットを飼うことで、子どもに命の大切さをわかってほしい』という親心が伺えるコメントも多数寄せられた。

## 寄せられたコメントの一部

### 飼っているペット

犬を飼っています。子どもが一人っ子なので、遊び相手になり 情操教育にもとてもよいと思っています。

(1 才の女の子の母親)

金魚を飼っています。息子も毎日金魚に「おはよう」「おやすみ」と声をかけ、かわいがっています。

(3 才の男の子の母親)

昨年のクリスマスにプレゼントとしてハムスターを一匹購入しました。いまでは、娘が大事に育てています。

(6 才の女の子の母親)

カブトムシとクワガタムシです。毎年父親と一緒に捕まえにいらしています。クワガタムシは何匹か冬を越しています。

(10 才の男の子の母親)

### 飼いたいペット

犬(チワワ)です！実は息子は犬嫌い(怖い)なのですが、TVCM を観て、「このかわいい犬なら飼ってみたい。きっと好きになれる！」とっています。

(7 才の男の子の母親)

犬を飼いたいとっています。子どもたち 3 人がお年玉やおこづかいを貯めてワンちゃん購入に頑張っています。

(11 才の女の子の母親)

TV 番組にでていたような賢くてかわいいおさるさんを飼ってみたいと言っています。

(2 才の女の子の母親)

ハムスターです。ごはんをあげたりだっこしてあげたりして優しい心の持ち主になってほしいです。

(6 才の女の子の母親)

## 飼っているペット

### < 男女総合年齢別アンケート結果 > (上位項目のみ抜粋)

0~2才(500人)

No.	飼っているペット	人数	%
1	犬	232人	46.4%
2	猫	133人	26.6%
3	金魚	52人	10.4%
4	うさぎ	22人	4.4%
4	カメ	22人	4.4%
4	ハムスター	22人	4.4%
7	鳥	20人	4.0%
8	魚	19人	3.8%
9	熱帯魚	15人	3.0%
10	カブトムシ・クワガタ	5人	1.0%
10	フェレット	5人	1.0%

3~5才(500人)

No.	飼っているペット	人数	%
1	犬	151人	30.2%
2	金魚	116人	23.2%
3	猫	91人	18.2%
4	カメ	42人	8.4%
5	ハムスター	36人	7.2%
6	カブトムシ・クワガタ	34人	6.8%
7	熱帯魚	29人	5.8%
8	魚	25人	5.0%
9	鳥	21人	4.2%
10	うさぎ	19人	3.8%

6~8才(500人)

No.	飼っているペット	人数	%
1	金魚	124人	24.8%
2	犬	110人	22.0%
3	猫	66人	13.2%
3	カメ	66人	13.2%
5	ハムスター	61人	12.2%
6	カブトムシ・クワガタ	52人	10.4%
7	魚	41人	8.2%
8	鳥	24人	4.8%
9	うさぎ	18人	3.6%
9	ザリガニ	18人	3.6%

9~12才(500人)

No.	飼っているペット	人数	%
1	犬	147人	29.4%
2	ハムスター	92人	18.4%
3	金魚	84人	16.8%
4	猫	74人	14.8%
5	カメ	72人	14.4%
6	うさぎ	37人	7.4%
7	カブトムシ・クワガタ	33人	6.6%
8	鳥	30人	6.0%
9	魚	27人	5.4%
10	熱帯魚	22人	4.4%

## ＜男子年齢別アンケート結果＞(上位項目のみ抜粋)

0～2才(250人)

No.	飼っているペット	人数	%
1	犬	116人	46.4%
2	猫	47人	18.8%
3	金魚	28人	11.2%
4	うさぎ	14人	5.6%
5	熱帯魚	13人	5.2%
6	ハムスター	11人	4.4%
7	カメ	10人	4.0%
7	鳥	10人	4.0%
7	魚	10人	4.0%
10	カブトムシ・クワガタ	4人	1.6%

3～5才(250人)

No.	飼っているペット	人数	%
1	犬	74人	29.6%
2	金魚	60人	24.0%
3	猫	43人	17.2%
4	カメ	30人	12.0%
5	カブトムシ・クワガタ	26人	10.4%
6	ハムスター	17人	6.8%
7	熱帯魚	13人	5.2%
8	魚	12人	4.8%
9	鳥	10人	4.0%
10	ザリガニ	7人	2.8%

6～8才(250人)

No.	飼っているペット	人数	%
1	金魚	64人	25.6%
2	犬	48人	19.2%
3	カメ	46人	18.4%
4	カブトムシ・クワガタ	45人	18.0%
5	魚	27人	10.8%
6	ハムスター	26人	10.4%
7	猫	23人	9.2%
8	ザリガニ	15人	6.0%
9	鳥	11人	4.4%
10	うさぎ	7人	2.8%

9～12才(250人)

No.	飼っているペット	人数	%
1	犬	64人	25.6%
2	金魚	40人	16.0%
2	カメ	40人	16.0%
4	ハムスター	39人	15.6%
5	猫	38人	15.2%
6	カブトムシ・クワガタ	31人	12.4%
7	うさぎ	17人	6.8%
8	魚	16人	6.4%
9	鳥	13人	5.2%
10	熱帯魚	12人	4.8%



## ＜女子年齢別アンケート結果＞(上位項目のみ抜粋)

0～2才(250人)

No.	飼っているペット	人数	%
1	犬	116人	46.4%
2	猫	86人	34.4%
3	金魚	24人	9.6%
4	カメ	12人	4.8%
5	ハムスター	11人	4.4%
6	鳥	10人	4.0%
7	魚	9人	3.6%
8	うさぎ	8人	3.2%
9	イグアナ	3人	1.2%
10	熱帯魚	2人	0.8%
10	フェレット	2人	0.8%

3～5才(250人)

No.	飼っているペット	人数	%
1	犬	77人	30.8%
2	金魚	56人	22.4%
3	猫	48人	19.2%
4	ハムスター	19人	7.6%
5	熱帯魚	16人	6.4%
6	魚	13人	5.2%
6	うさぎ	13人	5.2%
8	カメ	12人	4.8%
9	鳥	11人	4.4%
10	カブトムシ・クワガタ	8人	3.2%

6～8才(250人)

No.	飼っているペット	人数	%
1	犬	62人	24.8%
2	金魚	60人	24.0%
3	猫	43人	17.2%
4	ハムスター	35人	14.0%
5	カメ	20人	8.0%
6	魚	14人	5.6%
7	鳥	13人	5.2%
7	熱帯魚	13人	5.2%
9	うさぎ	11人	4.4%
10	カブトムシ・クワガタ	7人	2.8%

9～12才(250人)

No.	飼っているペット	人数	%
1	犬	83人	33.2%
2	ハムスター	53人	21.2%
3	金魚	44人	17.6%
4	猫	36人	14.4%
5	カメ	32人	12.8%
6	うさぎ	20人	8.0%
7	鳥	17人	6.8%
8	魚	11人	4.4%
9	熱帯魚	10人	4.0%
10	ザリガニ	4人	1.6%
10	どじょう	4人	1.6%

## 飼いたいペット

### < 男女総合年齢別アンケート結果 > (上位項目のみ抜粋)

0~2才(500人)

No.	飼いたいペット	人数	%
1	犬	298人	59.6%
2	猫	80人	16.0%
3	うさぎ	38人	7.6%
4	鳥	26人	5.2%
5	ハムスター	17人	3.4%
6	熱帯魚	16人	3.2%
7	さる	14人	2.8%
8	魚	11人	2.2%
8	カメ	11人	2.2%
10	金魚	8人	1.6%

3~5才(500人)

No.	飼いたいペット	人数	%
1	犬	236人	47.2%
2	猫	71人	14.2%
3	ハムスター	58人	11.6%
4	うさぎ	51人	10.2%
5	カブトムシ・クワガタ	32人	6.4%
6	カメ	19人	3.8%
7	鳥	13人	2.6%
8	金魚	11人	2.2%
8	さる	11人	2.2%
10	熱帯魚	10人	2.0%
10	魚	10人	2.0%
10	ゾウ	10人	2.0%

6~8才(500人)

No.	飼いたいペット	人数	%
1	犬	271人	54.2%
2	ハムスター	89人	17.8%
3	猫	65人	13.0%
4	うさぎ	39人	7.8%
5	カブトムシ・クワガタ	18人	3.6%
6	カメ	16人	3.2%
7	鳥	15人	3.0%
8	リス	9人	1.8%
9	さる	7人	1.4%
10	馬	6人	1.2%

9~12才(500人)

No.	飼いたいペット	人数	%
1	犬	298人	59.6%
2	猫	62人	12.4%
3	ハムスター	55人	11.0%
4	うさぎ	31人	6.2%
5	魚	17人	3.4%
6	鳥	16人	3.2%
7	熱帯魚	12人	2.4%
8	カブトムシ・クワガタ	11人	2.2%
9	カメ	9人	1.8%
10	リス	6人	1.2%

## ＜男子年齢別アンケート結果＞(上位項目のみ抜粋)

0～2才(250人)

No.	飼いたいペット	人数	%
1	犬	152人	60.8%
2	猫	33人	13.2%
3	うさぎ	10人	4.0%
4	魚	9人	3.6%
4	ハムスター	9人	3.6%
6	鳥	8人	3.2%
6	熱帯魚	8人	3.2%
6	さる	8人	3.2%
9	カブトムシ・クワガタ	7人	2.8%
10	カメ	6人	2.4%

3～5才(250人)

No.	飼いたいペット	人数	%
1	犬	121人	48.4%
2	猫	32人	12.8%
3	カブトムシ・クワガタ	30人	12.0%
4	ハムスター	22人	8.8%
5	うさぎ	16人	6.4%
6	カメ	12人	4.8%
7	魚	7人	2.8%
7	さる	7人	2.8%
9	ゾウ	6人	2.4%
10	鳥	4人	1.6%
10	熱帯魚	4人	1.6%
10	ミニブタ	4人	1.6%

6～8才(250人)

No.	飼いたいペット	人数	%
1	犬	133人	53.2%
2	猫	38人	15.2%
3	ハムスター	36人	14.4%
4	カブトムシ・クワガタ	18人	7.2%
5	カメ	14人	5.6%
6	うさぎ	10人	4.0%
7	鳥	6人	2.4%
7	さる	6人	2.4%
9	ザリガニ	4人	1.6%
9	リス	4人	1.6%

9～12才(250人)

No.	飼いたいペット	人数	%
1	犬	149人	59.6%
2	猫	31人	12.4%
3	ハムスター	22人	8.8%
4	魚	17人	6.8%
5	うさぎ	13人	5.2%
6	鳥	12人	4.8%
7	カブトムシ・クワガタ	9人	3.6%
8	熱帯魚	7人	2.8%
8	カメ	7人	2.8%
10	リス	4人	1.6%

## ＜女子年齢別アンケート結果＞(上位項目のみ抜粋)

0～2才(250人)

No.	飼いたいペット	人数	%
1	犬	146人	58.4%
2	猫	47人	18.8%
3	うさぎ	28人	11.2%
4	鳥	18人	7.2%
5	熱帯魚	8人	3.2%
5	ハムスター	8人	3.2%
7	さる	6人	2.4%
8	カメ	5人	2.0%
9	金魚	3人	1.2%
9	キリン	3人	1.2%
9	リス	3人	1.2%

3～5才(250人)

No.	飼いたいペット	人数	%
1	犬	115人	46.0%
2	猫	39人	15.6%
3	ハムスター	36人	14.4%
4	うさぎ	35人	14.0%
5	鳥	9人	3.6%
6	金魚	8人	3.2%
7	カメ	7人	2.8%
8	熱帯魚	6人	2.4%
9	さる	4人	1.6%
9	ゾウ	4人	1.6%

6～8才(250人)

No.	飼いたいペット	人数	%
1	犬	138人	55.2%
2	ハムスター	53人	21.2%
3	うさぎ	29人	11.6%
4	猫	27人	10.8%
5	鳥	9人	3.6%
6	リス	5人	2.0%
7	馬	4人	1.6%
8	魚	3人	1.2%
9	ライオン	2人	0.8%
9	カメ	2人	0.8%

9～12才(250人)

No.	飼いたいペット	人数	%
1	犬	149人	59.6%
2	ハムスター	33人	13.2%
3	猫	31人	12.4%
4	うさぎ	18人	7.2%
5	熱帯魚	5人	2.0%
6	鳥	4人	1.6%
7	さる	3人	1.2%
7	馬	3人	1.2%
7	フェレット	3人	1.2%
10	金魚	2人	0.8%
10	カブトムシ・クワガタ	2人	0.8%
10	ライオン	2人	0.8%
10	カメ	2人	0.8%
10	リス	2人	0.8%

当社は、1995年6月から子どもアンケートレポートを発行しております。

バンダイ子どもアンケートレポートガイド  
2002年11月以降の発行レポートは以下のとおりです

Vol.	発行	アンケート内容
Vol.87	2002年11月	クリスマスプレゼントと予算
Vol.88	2002年12月	お子さまのお弁当によく作るおかず/お子様の好きなお弁当のおかず
Vol.89	2003年 1月	お子さまはお風呂に誰と一緒に入って何をするか
Vol.90	2003年 2月	お子さまの子育ての相談は誰にするか
Vol.91	2003年 3月	週休2日制によるお子様の休日の過ごし方
Vol.92	2003年 4月	お子さまと1週間にコンビニエンスストアに行く回数とその目的
Vol.93	2003年 5月	お子さまにとっての宝物
Vol.94	2003年 7月	2003年版好きなキャラクター
Vol.95	2003年 8月	お子さまの好きな本は
Vol.96	2003年 8月	お子さまに見せたい名作映画
Vol.97	2003年 9月	お子さまと会話する(接する)時間は1日にどれくらい
Vol.98	2003年10月	お子さまと一緒によく歌う歌
Vol.99	2003年11月	クリスマスプレゼントと予算
Vol.100	2004年 1月	お父さんの担当している育児/担当して欲しい育児
Vol.101	2004年 2月	お子さまにどんな大人になって欲しいですか
Vol.102	2004年 2月	入園・入学祝に欲しいものは何ですか
Vol.103	2004年 4月	お子さまの長所はどんなところですか
Vol.104	2004年 5月	5月5日(子どもの日)にすることは何ですか
Vol.105	2004年 6月	お子さまの好きなキャラクターは何ですか
Vol.106	2004年 6月	お子さまが誉められて嬉しかった一言は何ですか
Vol.107	2004年 7月	お子さまの憧れのスポーツ選手は
Vol.108	2004年 8月	家族で行ってみたい国はどこですか
Vol.109	2004年10月	お子さまがしている習い事/させてみたい習い事は?
Vol.110	2004年10月	お子さまにかける1年間の衣料代はいくらくらいですか?
Vol.111	2004年11月	お子さまの欲しがる大人の持ち物は?
Vol.112	2004年12月	クリスマスプレゼントの内容とその予算は?
Vol.113	2005年 1月	お子様が会ってみたい歴史上の人物とその理由は?
Vol.114	2005年 2月	お子様に手作りしているもの/してあげたいものは?
Vol.115	2005年 3月	1日だけ何かになれるとしたらお子様は何になりたいですか?
Vol.116	2005年 4月	1年の中でお子様が一番楽しみにしている行事は何ですか?
Vol.117	2005年 5月	お子様が飼っているペット/飼いたいペットは?

次回の予定は「お子さまの好きなキャラクターは何ですか?」

Vol.1~104をまとめた「バンダイ子どもアンケートレポート」Vol.1~9も刊行しております。

「バンダイ子どもアンケート」Vol.10は夏頃発行予定となっております。