

2005年8月

報道関係者各位

< バンダイ子どもアンケートレポートVol.120 >

～ お子様のよくしてくれるお手伝いは何ですか？ ～

**子どもたちが一番してくれるお手伝いは『食事の準備・片付け』！！**

～ 『掃除』や『料理』も子どもたちの定番のお手伝い ～

株式会社バンダイ(本社:東京都台東区、代表取締役社長:上野和典)は、3歳から12歳のお子様の保護者の方を対象に、「お子様のよくしてくれるお手伝いは何ですか？」というテーマでアンケート調査を実施いたしました。

当社では、従来より雑誌、新聞及びインターネット上で行っているアンケート付きプレゼント企画への回答を集計した「バンダイ子どもアンケートレポート」の発表を月1回行っており、今回が数えて120回目となります。本調査活動において、質問内容を玩具に限定することなく広い視野から子どもたちの生活に密着した生の声をまとめることで、現代に生きる子どもたちの実態をバンダイ流に解き明かしていこうと考えております。

本件に関するお問い合わせ先

株式会社バンダイ 広報・Rチーム 今福/山崎

Tel 03-3847-5005

Fax 03-3847-5067

子どもアンケートURL <http://www.bandai.co.jp/kodomo/>

## 調査概要

【タイトル】	<バンダイ子どもアンケートレポートVol.120 > 『お子様のよくしてくれるお手伝いは何ですか?』
【調査期間】	2005年6月2日~6月16日
【調査対象】	3歳~12歳のお子様の保護者の方
【調査方法】	雑誌、新聞及びインターネット上でのアンケート付きプレゼント企画の 応募ハガキよりランダムに抽出
【調査実数】	1,500名(男の子の保護者750人、女の子の保護者750人)

## フェイスシート

3~5歳、6~8歳、9~12歳のそれぞれ250人の男女(全体人数1,500人)よりアンケートデータを算出。

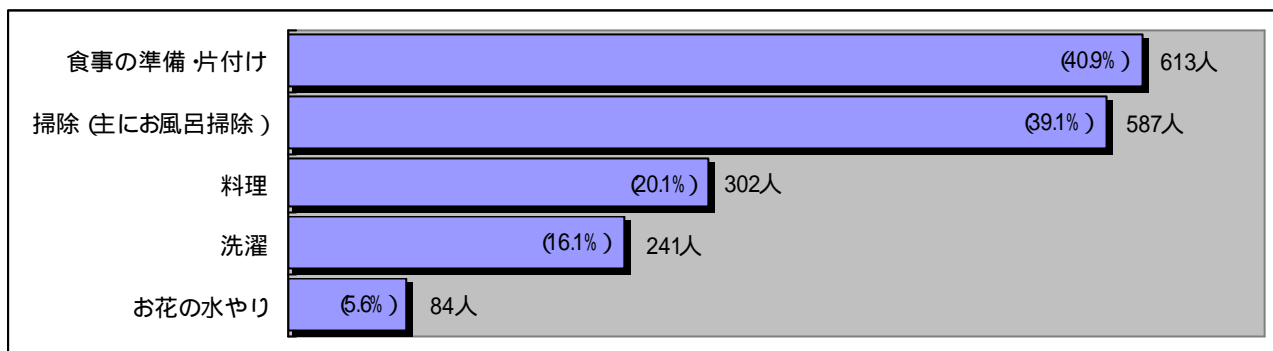
	男子		女子		計	
3~5歳	250人	33.3%	250人	33.3%	500人	33.3%
6~8歳	250人	33.3%	250人	33.3%	500人	33.3%
9~12歳	250人	33.3%	250人	33.3%	500人	33.3%

合計	750人	100.0%	750人	100.0%	1,500人	100.0%
----	------	--------	------	--------	--------	--------


本アンケートは、タイトル『お子様のよくしてくれるお手伝いは何ですか?』に対する自由回答を集計したものです。

## お子様のよくしてくれるお手伝いは何ですか？

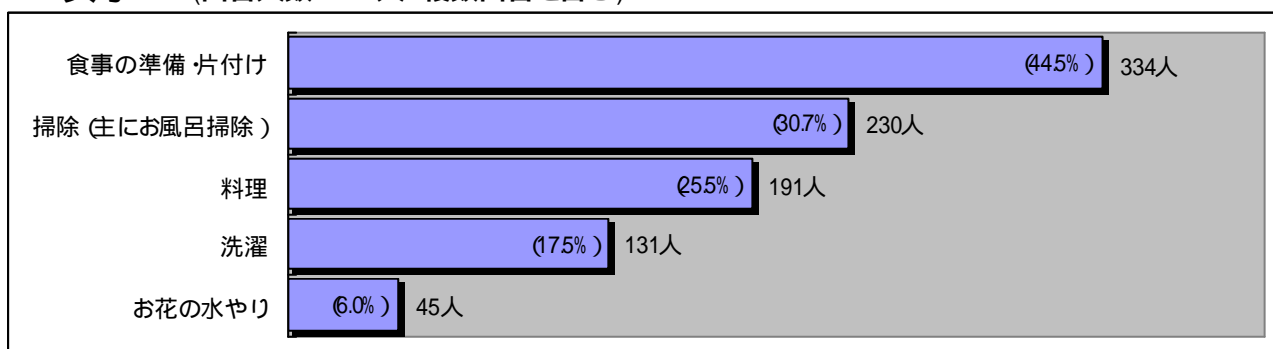
< 男女総合 > (回答人数 1,500 人 複数回答を含む)



< 男子 > (回答人数 750 人 複数回答を含む)



< 女子 > (回答人数 750 人 複数回答を含む)



【参考】1995年9月調査「お子様のよくしてくれるお手伝いは何ですか？」

男の子

- 1位 食事の準備・片付け (36.8%)
- 2位 料理 (13.1%)
- 3位 掃除 (12.8%)
- 4位 洗濯 (10.2%)
- 5位 弟・妹の世話 (8.3%)

女の子

- 1位 食事の準備・片付け (42.6%)
- 2位 洗濯 (18.8%)
- 3位 料理 (18.1%)
- 4位 掃除 (12.3%)
- 5位 弟・妹の世話 (7.8%)

## 調査結果概要

### 『食事の準備・片付け』・『掃除』・『料理』が子どもたちの定番のお手伝い！

今回の調査では、『食事の準備・片付け』と『掃除』、『料理』が上位にランクインした。これらのお手伝いは前回(1997年9月調査)でも上位となっており、子どもたちの定番のお手伝いとなることがわかった。

『食事の準備・片付け』は、食器を並べたり、食後の片付け、皿洗いなど、食卓に関する幅広い回答が多く寄せられた。また、『食器を洗ってくれますが、ほとんどが洗剤で泡遊びをしています』といったコメントから水遊び感覚で子どもたちはお手伝いをしているようだ。

『掃除(主にお風呂掃除)』は、特に回答が多かったお風呂掃除の他、洗面所、玄関、庭などの回答が寄せられた。お風呂掃除では、『ほとんど遊びながら掃除をしています』といったコメントが多く寄せられた。お皿洗い同様にお風呂掃除もいつのまにか水遊びに変わっているようだ。

『料理』は、母親のマネをしてみたいという理由が目立った。料理の内容を見ると、3~5才ぐらいの世代では『お米とぎや野菜の皮むきなど簡単にできる料理を手伝っています』といったコメントが、9~12才の世代では『パンケーキやハンバーグなどを作ってくれます』といったコメントが多く寄せられ、歳を重ねるごとに料理のお手伝いの範囲が広がっているのが分かる。

今回の調査では、『お手伝いをさせている』といったコメントよりも、子供が自ら進んでお手伝いをやってくれます』といった回答が多く寄せられた。子どもたちが親と一緒に食事の準備をしたり料理をつくったりすることで大人の気分が味わえたり、また、自分でできることは自分でやってみようといった気持ちから、楽しみながら進んでお手伝いをしているようだ。

また、お手伝いをすることによって、多少の失敗はあるにせよ、お父さんやお母さんから誉められることが子どもたちにとって一番嬉しいことなのかもしれない。

#### 寄せられたコメントの一部

我が家の娘がよくしてくれるお手伝いは食器洗いです。あわあわの中できれいにするとピカピカの食器になるのが楽しいみたいで、夕食の片付けはいつも手伝ってくれます。

(4歳の女の子の母親)

最近、料理のお手伝いをしてくれるようになり、ハンバーグの時の玉ねぎのみじん切りやサラダにいれるきゅうりの輪切りなどを進んでやってくれます。本人いわく将来はコックさんになりたいみたいです。

(11歳の男の子の母親)

いつも掃除を手伝ってくれます。朝、掃除機を持ち出すと掃除機のスイッチを押して、掃除のまねをしています。その他にも一緒にお皿を洗ったりしてくれますが、自分で遊んだものはなかなか片付けてくれません。

(3歳の男の子の母親)

うちの子がよくしてくれるお手伝いは食器の片付けです。とくにパパが食べたお皿を片付けるのが、好きみたいです。パパは仕事で帰りが遅く、一人で食べることが多いのですが、まだ食べてるのにもかかわらず、さげようとして、パパも急いで食べています。「ありがとう」といわれるのが嬉しいみたいです。

(3歳の女の子の母親)

## お子様のよくしてくれるお手伝いは何ですか？

### < 男女総合年齢別アンケート結果 > (上位項目のみ抜粋)

3～5 歳 (500 人)

NO.	お手伝いしてゐること	人数	%
1	食事の準備・片付け	246 人	49.2%
2	洗濯	106 人	21.2%
3	掃除 (主にお風呂掃除)	102 人	20.4%
4	料理	86 人	17.2%
5	弟・妹の世話	43 人	8.6%

6～8 歳 (500 人)

NO.	お手伝いしてゐること	人数	%
1	食事の準備・片付け	202 人	40.4%
2	掃除 (主にお風呂掃除)	190 人	38.0%
3	料理	101 人	20.2%
4	洗濯	60 人	12.0%
5	お花の水やり	30 人	6.0%

9～12 歳 (500 人)

NO.	お手伝いしてゐること	人数	%
1	掃除 (主にお風呂掃除)	295 人	59.0%
2	食事の準備・片付け	165 人	33.0%
3	料理	115 人	23.0%
4	洗濯	75 人	15.0%
5	ゴミ捨て	33 人	6.6%

## < 男子年齢別アンケート結果 > (上位項目のみ抜粋)

3~5 歳 (250 人)

NO.	お手伝いして頂けること	人数	%
1	食事の準備・片付け	125 人	50.0%
2	掃除 (主にお風呂掃除)	71 人	28.4%
3	洗濯	46 人	18.4%
4	料理	33 人	13.2%
5	弟・妹の世話	26 人	10.4%

6~8 歳 (250 人)

NO.	お手伝いして頂けること	人数	%
1	掃除 (主にお風呂掃除)	112 人	44.8%
2	食事の準備・片付け	89 人	35.6%
3	料理	37 人	14.8%
4	洗濯	24 人	9.6%
5	ゴミ捨て	20 人	8.0%

9~12 歳 (250 人)

NO.	お手伝いして頂けること	人数	%
1	掃除 (主にお風呂掃除)	174 人	69.6%
2	食事の準備・片付け	65 人	26.0%
3	料理	41 人	16.4%
4	洗濯	40 人	16.0%
5	おつかい	19 人	7.6%
5	ゴミ捨て	19 人	7.6%

## < 女子年齢別アンケート結果 > (上位項目のみ抜粋)

3~5 歳 (250 人)

NO.	お手伝いして頂けること	人数	%
1	食事の準備・片付け	121 人	48.4%
2	洗濯	60 人	24.0%
3	料理	53 人	21.2%
4	掃除 (主にお風呂掃除)	31 人	12.4%
5	お花の水やり	22 人	8.8%

6~8 歳 (250 人)

NO.	お手伝いして頂けること	人数	%
1	食事の準備・片付け	113 人	45.2%
2	掃除 (主にお風呂掃除)	78 人	31.2%
3	料理	64 人	25.6%
4	洗濯	36 人	14.4%
5	お花の水やり	16 人	6.4%

9~12 歳 (250 人)

NO.	お手伝いして頂けること	人数	%
1	掃除 (主にお風呂掃除)	121 人	48.4%
2	食事の準備・片付け	100 人	40.0%
3	料理	74 人	29.6%
4	洗濯	35 人	14.0%
5	ゴミ捨て	14 人	5.6%

当社は、1995年6月から子どもアンケートレポートを発行しております。

バンダイ子どもアンケートレポートガイド  
2003年2月以降の発行レポートは以下の通りです

Vol.	発行	アンケート内容
Vol.90	2003年 2月	お子さまの子育ての相談は誰にするか
Vol.91	2003年 3月	週休2日制によるお子様の休日の過ごし方
Vol.92	2003年 4月	お子さまと1週間にコンビニエンスストアに行く回数とその目的
Vol.93	2003年 5月	お子さまにとっての宝物
Vol.94	2003年 7月	2003年版好きなキャラクター
Vol.95	2003年 8月	お子さまの好きな本は
Vol.96	2003年 8月	お子さまに見せたい名作映画
Vol.97	2003年 9月	お子さまと会話する(接する)時間は1日にどれくらい
Vol.98	2003年10月	お子さまと一緒に歌う歌
Vol.99	2003年11月	クリスマスプレゼントと予算
Vol.100	2004年 1月	お父さんの担当している育児 / 担当して欲しい育児
Vol.101	2004年 2月	お子さまにどんな大人になって欲しいですか
Vol.102	2004年 2月	入園・入学祝に欲しいものは何ですか
Vol.103	2004年 4月	お子さまの長所はどんなところですか
Vol.104	2004年 5月	5月5日(子どもの日)にすることは何ですか
Vol.105	2004年 6月	お子さまの好きなキャラクターは何ですか
Vol.106	2004年 6月	お子さまが誉められて嬉しかった一言は何ですか
Vol.107	2004年 7月	お子さまの憧れのスポーツ選手は
Vol.108	2004年 8月	家族で行ってみたい国はどこですか
Vol.109	2004年10月	お子さまがしている習い事 / させてみたい習い事は?
Vol.110	2004年10月	お子さまにける1年間の衣料代はいくらくらいですか?
Vol.111	2004年11月	お子さまの欲しい大人の持ち物は?
Vol.112	2004年12月	クリスマスプレゼントの内容とその予算は?
Vol.113	2005年 1月	お子様が会ってみたい歴史上の人物とその理由は?
Vol.114	2005年 2月	お子様に手作りしているもの / してあげたいものは?
Vol.115	2005年 3月	1日だけ何かになれるとしたらお子様は何になりたいですか?
Vol.116	2005年 4月	1年の中でお子様が一番楽しみにしている行事は何ですか?
Vol.117	2005年 5月	飼っているペット/飼いたいペットは?
Vol.118	2005年 6月	お子さまの好きなキャラクターは何ですか?
Vol.119	2005年 7月	お子様の怖いものは何ですか?
Vol.120	2005年 8月	お子様のよくしてくれるお手伝いは何ですか?

次回の予定は「お子様はお友だちとどんな場所で何を遊ばれますか?」

Vol.1~117をまとめた「バンダイ子どもアンケートレポート」Vol.1~10も刊行しております。