



2006年8月

報道関係者各位

< バンダイ子どもアンケートレポートVol.132 >

～ お子様に1ヶ月に買ってあげるおもちゃの数と金額は? ～

**1ヶ月に買ってあげるおもちゃの数と金額は、1000円以内で1～2個まで!!**  
～ 食玩やカプセル玩具、カードゲームなど手ごろなおもちゃに人気集中 ～

株式会社バンダイ(本社 東京都台東区、代表取締役社長 上野和典)は、0歳から12歳のお子様の保護者の方を対象に、「お子様に1ヶ月に買ってあげるおもちゃの数と金額は?」というテーマでアンケート調査を実施いたしました。

当社では、従来より雑誌、新聞及びインターネット上で行っているアンケート付きプレゼント企画への回答を集計した「バンダイ子どもアンケートレポート」の発表を月1回行っており、今回が数えて132回目となります。本調査活動において、質問内容を玩具に限定することなく広い視野から子どもたちの生活に密着した生の声をまとめることで、現代に生きる子どもたちの実態をバンダイ流に解き明かしていると考えております。

本件に関するお問い合わせ先

株式会社バンダイ 広報チーム 今福/山崎

TEL 03-3847-5005 / FAX 03-3847-5214

子どもアンケートURL <http://www.bandai.co.jp/kodomo/>

## 調査概要

【タイトル】 <バンダイ子どもアンケートレポートVol.132>  
『お子様に1ヶ月に買ってあげるおもちゃの数と金額は?』

【実査期間】 2006年6月1日~6月13日

【調査対象】 0歳~12歳のお子様の保護者の方

【調査方法】 雑誌、新聞及びインターネット上でのアンケート付きプレゼント企画の  
応募ハガキよりランダムに抽出

【調査実数】 2,000人 (男の子の保護者 1,000人、女の子の保護者 1,000人)

## フェイスシート

0~2歳、3~5歳、6~8歳、9~12歳のそれぞれ250人の男女(全体人数2,000人)の保護者よりアンケートデータを算出。

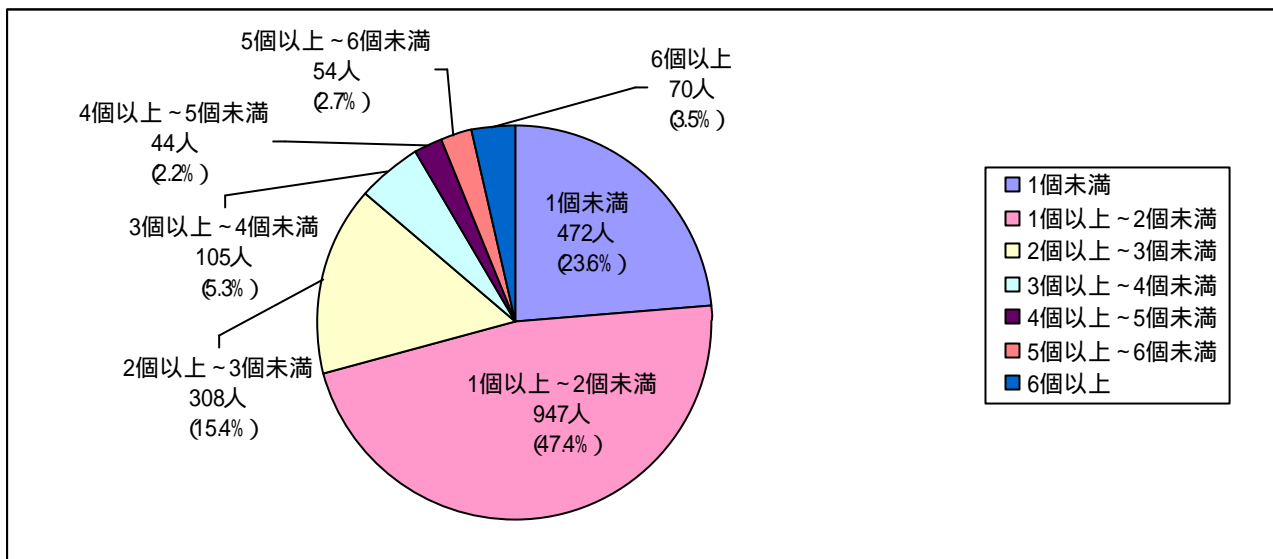
	男子		女子		計	
0~2歳	250人	25.0%	250人	25.0%	500人	25.0%
3~5歳	250人	25.0%	250人	25.0%	500人	25.0%
6~8歳	250人	25.0%	250人	25.0%	500人	25.0%
9~12歳	250人	25.0%	250人	25.0%	500人	25.0%

合計	1,000人	100.0%	1,000人	100.0%	2,000人	100.0%
----	--------	--------	--------	--------	--------	--------

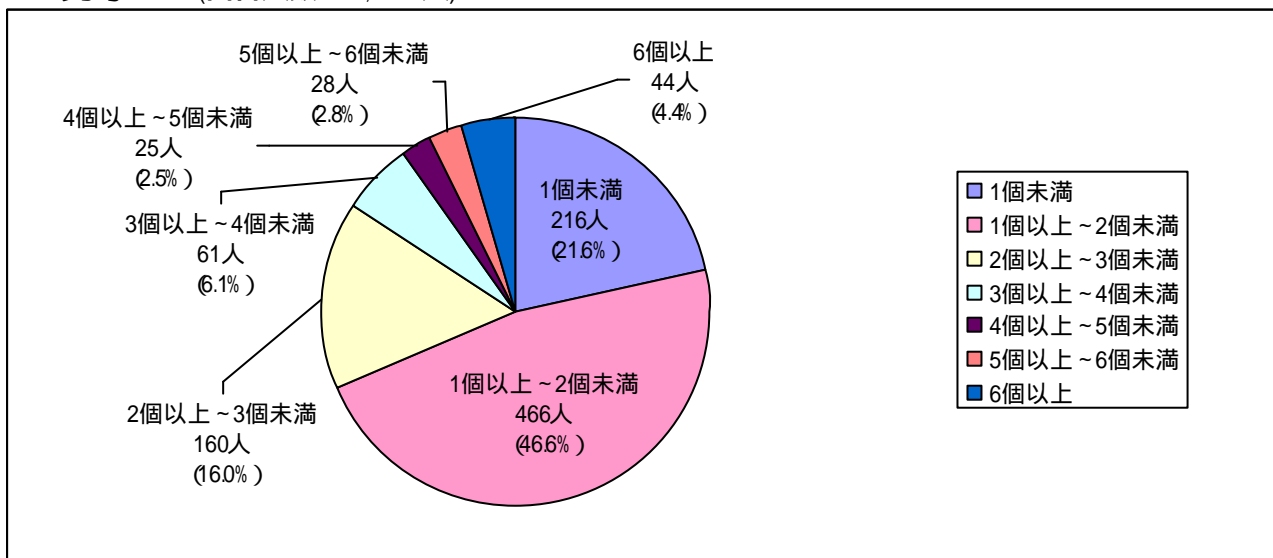
~ 個や ~ 円という複数にわたる回答はそれぞれの中間の値で集計しています。  
例えば、「1~2個」という回答は「1.5個」として「1個以上2個未満」の項目に、「3~5個」という回答は「4個」として「4個以上5個未満」の項目に含めています。

## お子様に1ヶ月に買ってあげるおもちゃの数は？

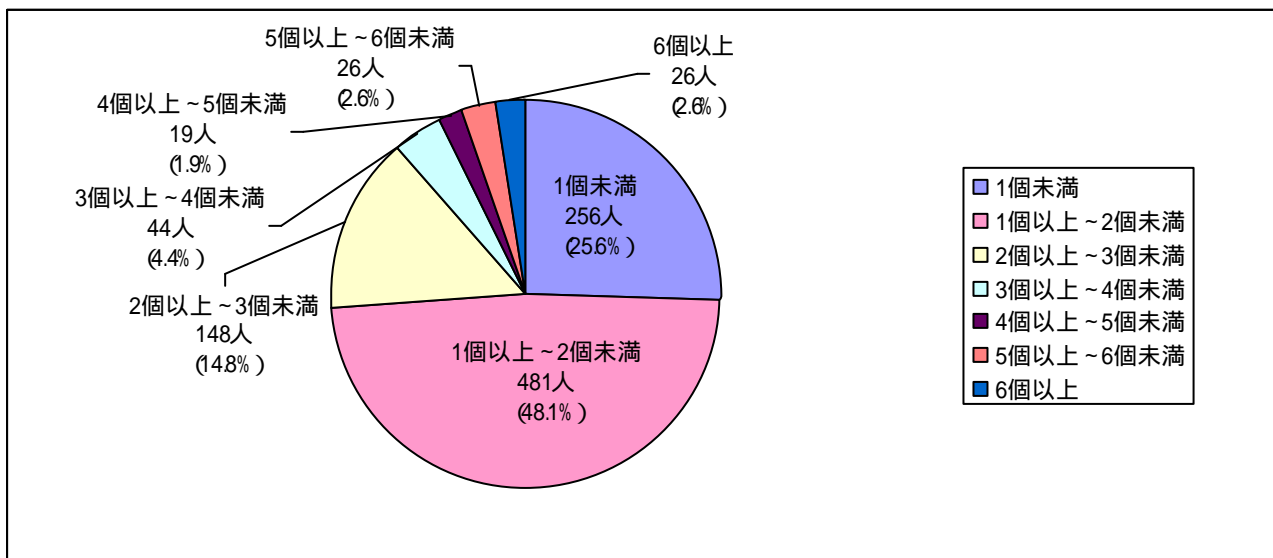
### < 男女総合 > (回答人数：2,000人)



### < 男子 > (回答人数：1,000人)

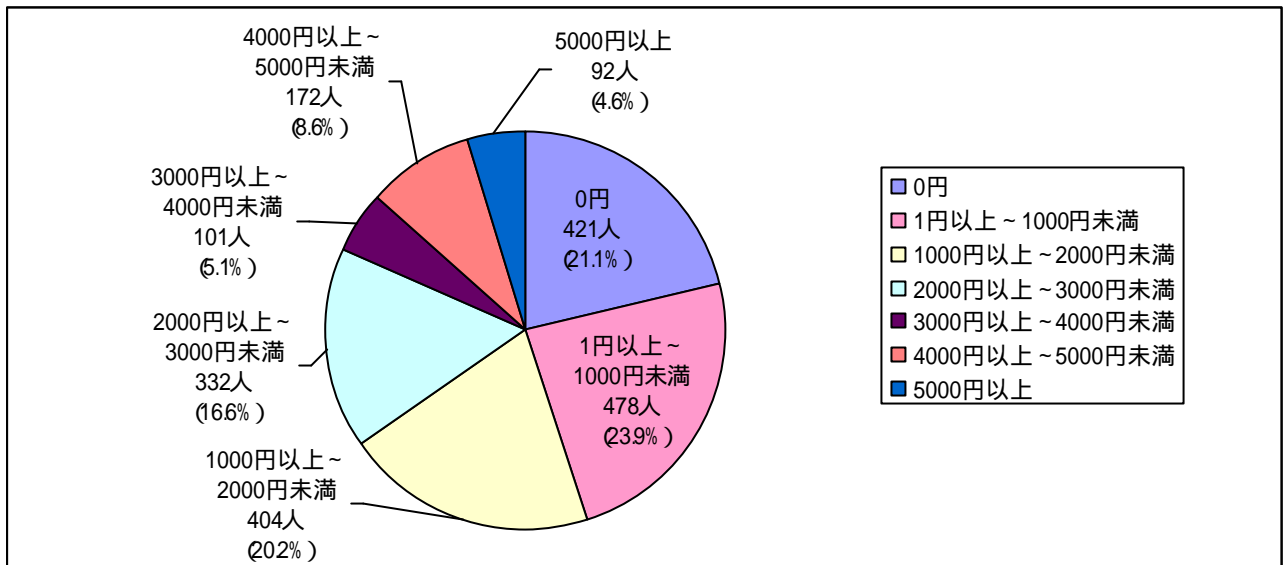


### < 女子 > (回答人数：1,000人)

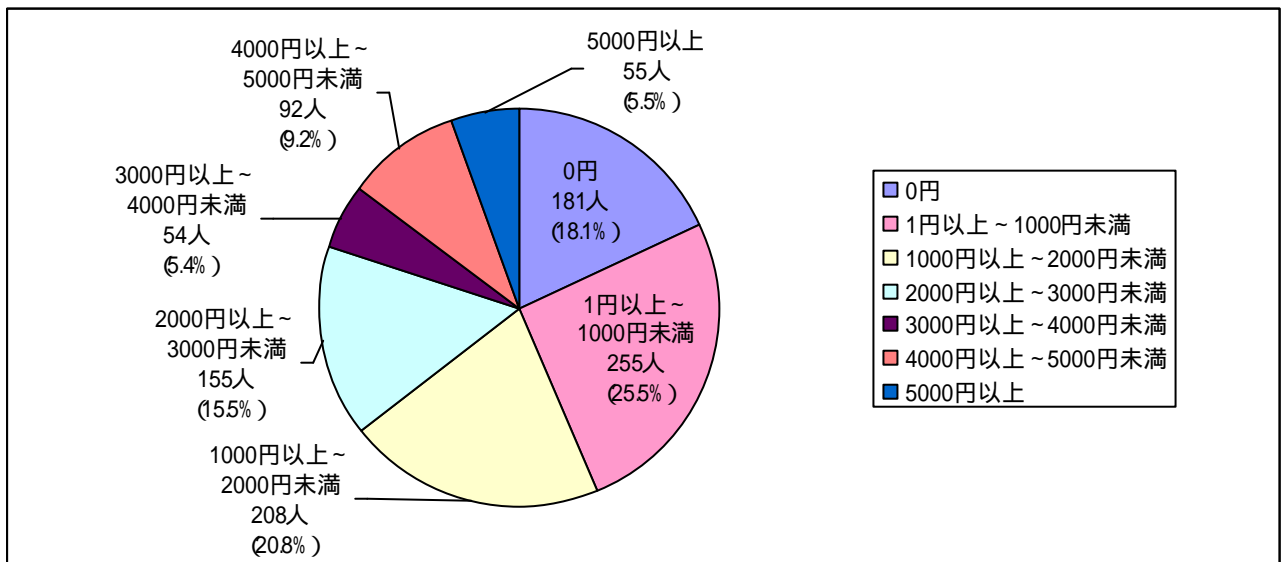


# お子様に1ヶ月に買ってあげるおもちゃの金額は？

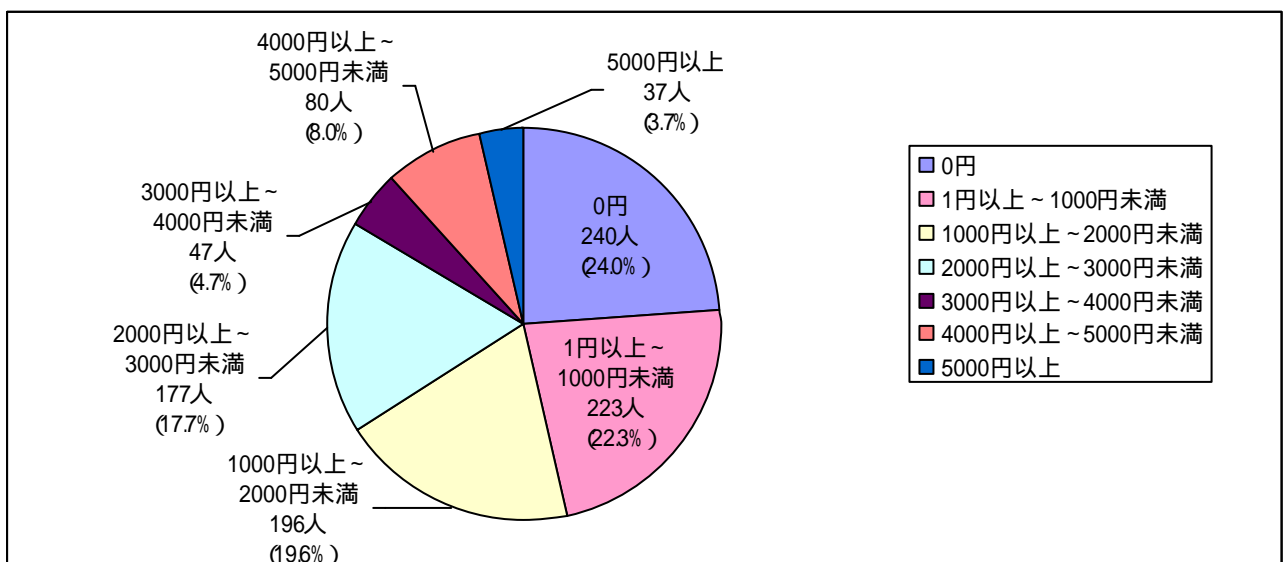
## < 男女総合 > (回答人数：2,000人)



## < 男子 > (回答人数：1,000人)



## < 女子 > (回答人数：1,000人)



## 調査結果概要

**1 ヶ月間に買ってもらえるおもちゃの金額は 1,000 円まで！！**

**食玩やカード玩具といったコンビニやスーパーで手に入る手軽なおもちゃが子どもたちに大人気。**

子どもに1ヶ月に買ってあげているおもちゃの金額は、『1円以上～1000円未満』が最も多くの回答を占めた。

「コンビニやスーパーに買い物に行くと、息子が何かと欲しがるので、200円ぐらいのおまけつきのお菓子を買ってしまいます。」や「高いおもちゃは、特別な日にしか買ってあげませんが、お菓子のついたおもちゃ(食玩)やガチャガチャをお出かけのときに買ってあげます。」といったコメントが多く寄せられた。コンビニやスーパーのレジの横に置いてある食玩やカード玩具は、手ごろに購入できる金額であるため、親もついつい財布のひもが緩んでしまうのかもしれない。

昨年11月に実施した「クリスマスの内容と予算は？」の調査では、クリスマスプレゼントの平均予算が7,000円であったのに対して、今回の調査では、1ヶ月に購入するおもちゃの金額は、3,000円未満が全体の8割以上を占めていた。おもちゃの種類についても、クリスマスプレゼントでは「ゲームソフト」が定番であったが、毎月買ってあげるおもちゃは、「プラセリ玩具」や「カードゲーム」、食玩など、低単価のおもちゃが主流であることが伺える結果となった。

**【参考】** 2005年11月調査 「クリスマスの内容とその予算は？」

男女平均予算 7,012円 (男子平均予算 7,172円、女子平均予算 6,852円)

**おもちゃを買ってあげるのは特別な日だけ。5人に1人が毎月買ってあげるおもちゃの個数が0個。**

1ヶ月に買ってあげているおもちゃの個数では、「1個未満」という回答が総合2位に入った。

その理由として、「毎月買ってあげるのではなく、誕生日やクリスマスなど特別な日におもちゃを買ってあげます。」や「子どもが勉強や習い事で頑張ったときにご褒美として買ってあげます。」といったコメントが多く寄せられた。

毎月おもちゃを買ってあげるのではなく、子どもが頑張ったときや誕生日、クリスマスなど特別な日にだけおもちゃを買ってあげている保護者が多く、また、子どもたちも買ってもらうことを楽しみに待っているようだ。

### 寄せられたコメントの一部

1ヶ月に買うおもちゃは、1,000円程度で、1～2個ぐらいです。小さいもので買いやすいおもちゃを普段買って、大きくて高価なものは、クリスマスや誕生日に買います。 (2歳女児の母親)

おもちゃは、毎月ではなく誕生日やクリスマスなど特別な日に買うようにしています。

(1歳男児の母親)

ガチャガチャやカードを10個ぐらい買ってあげます。金額では2000円ぐらいです。

(6歳男児の母親)

お子様に1ヶ月に買ってあげるおもちゃの数は？  
 <男女総合 年齢別アンケート結果>

0~2歳(500人)

NO.	1ヶ月に買ってあげるおもちゃの個数	人数	%
1	1個以上~2個未満	250人	50.0%
2	2個以上~3個未満	109人	21.8%
3	1個未満	64人	12.8%
4	3個以上~4個未満	29人	5.8%
5	5個以上~6個未満	18人	3.6%
6	4個以上~5個未満	各15人	各3.0%
	6個以上		

3~5歳(500人)

NO.	1ヶ月に買ってあげるおもちゃの個数	人数	%
1	1個以上~2個未満	241人	48.2%
2	1個未満	97人	19.4%
3	2個以上~3個未満	80人	16.0%
4	3個以上~4個未満	36人	7.2%
5	6個以上	19人	3.8%
6	5個以上~6個未満	16人	3.2%
7	4個以上~5個未満	11人	2.2%

6~8歳(500人)

NO.	1ヶ月に買ってあげるおもちゃの個数	人数	%
1	1個以上~2個未満	228人	45.6%
2	1個未満	135人	27.0%
3	2個以上~3個未満	68人	13.6%
4	6個以上	23人	4.6%
5	3個以上~4個未満	21人	4.2%
6	5個以上~6個未満	14人	2.8%
7	4個以上~5個未満	11人	2.2%

9~12歳(500人)

NO.	1ヶ月に買ってあげるおもちゃの個数	人数	%
1	1個以上~2個未満	228人	45.6%
2	1個未満	176人	35.2%
3	2個以上~3個未満	51人	10.2%
4	3個以上~4個未満	19人	3.8%
5	6個以上	13人	2.6%
6	4個以上~5個未満	7人	1.4%
7	5個以上~6個未満	6人	1.2%

# お子様に1ヶ月に買ってあげるおもちゃの数は？

## < 男子 年齢別アンケート結果 >

0~2歳 (250人)

NO.	1ヶ月に買ってあげるおもちゃの個数	人数	%
1	1個以上~2個未満	120人	48.0%
2	2個以上~3個未満	57人	22.8%
3	1個未満	34人	13.6%
4	3個以上~4個未満	17人	6.8%
5	4個以上~5個未満	各8人	各3.2%
	5個以上~6個未満		
7	6個以上	6人	2.4%

3~5歳 (250人)

NO.	1ヶ月に買ってあげるおもちゃの個数	人数	%
1	1個以上~2個未満	117人	46.8%
2	2個以上~3個未満	41人	16.4%
3	1個未満	38人	15.2%
4	3個以上~4個未満	21人	8.4%
5	6個以上	16人	6.4%
6	5個以上~6個未満	11人	4.4%
7	4個以上~5個未満	6人	2.4%

6~8歳 (250人)

NO.	1ヶ月に買ってあげるおもちゃの個数	人数	%
1	1個以上~2個未満	107人	42.8%
2	1個未満	66人	26.4%
3	2個以上~3個未満	33人	13.2%
4	6個以上	16人	6.4%
5	3個以上~4個未満	13人	5.2%
6	5個以上~6個未満	8人	3.2%
7	4個以上~5個未満	7人	2.8%

9~12歳 (250人)

NO.	1ヶ月に買ってあげるおもちゃの個数	人数	%
1	1個以上~2個未満	122人	48.8%
2	1個未満	78人	31.2%
3	2個以上~3個未満	29人	11.6%
4	3個以上~4個未満	10人	4.0%
5	6個以上	6人	2.4%
6	4個以上~5個未満	4人	1.6%
7	5個以上~6個未満	1人	0.4%

## < 女子 年齢別アンケート結果 >

0~2歳 (250人)

NO.	1ヶ月に買ってあげるおもちゃの個数	人数	%
1	1個以上~2個未満	130人	52.0%
2	2個以上~3個未満	52人	20.8%
3	1個未満	30人	12.0%
4	3個以上~4個未満	12人	4.8%
5	5個以上~6個未満	10人	4.0%
6	6個以上	9人	3.6%
7	4個以上~5個未満	7人	2.8%

3~5歳 (250人)

NO.	1ヶ月に買ってあげるおもちゃの個数	人数	%
1	1個以上~2個未満	124人	49.6%
2	1個未満	59人	23.6%
3	2個以上~3個未満	39人	15.6%
4	3個以上~4個未満	15人	6.0%
5	4個以上~5個未満	各5人	各2.0%
	5個以上~6個未満		
7	6個以上	3人	1.2%

6~8歳 (250人)

NO.	1ヶ月に買ってあげるおもちゃの個数	人数	%
1	1個以上~2個未満	121人	48.4%
2	1個未満	69人	27.6%
3	2個以上~3個未満	35人	14.0%
4	3個以上~4個未満	8人	3.2%
5	6個以上	7人	2.8%
6	5個以上~6個未満	6人	2.4%
7	4個以上~5個未満	4人	1.6%

9~12歳 (250人)

NO.	1ヶ月に買ってあげるおもちゃの個数	人数	%
1	1個以上~2個未満	106人	42.4%
2	1個未満	98人	39.2%
3	2個以上~3個未満	22人	8.8%
4	3個以上~4個未満	9人	3.6%
5	6個以上	7人	2.8%
6	5個以上~6個未満	5人	2.0%
7	4個以上~5個未満	3人	1.2%

お子様に1ヶ月に買ってあげるおもちゃの金額は？  
 < 男女総合 年齢別アンケート結果 >

0~2歳(500人)

NO.	1ヶ月に買ってあげるおもちゃの金額	人数	%
1	1000円以上~2000円未満	128人	25.6%
2	2000円以上~3000円未満	116人	23.2%
3	1円以上~1000円未満	112人	22.4%
4	0円	45人	9.0%
5	3000円以上~4000円未満	34人	6.8%
6	4000円以上~5000円未満	33人	6.6%
7	5000円以上	32人	6.4%

3~5歳(500人)

NO.	1ヶ月に買ってあげるおもちゃの金額	人数	%
1	1円以上~1000円未満	145人	29.0%
2	1000円以上~2000円未満	94人	18.8%
3	0円	86人	17.2%
4	2000円以上~3000円未満	83人	16.6%
5	4000円以上~5000円未満	41人	8.2%
6	3000円以上~4000円未満	26人	5.2%
7	5000円以上	25人	5.0%

6~8歳(500人)

NO.	1ヶ月に買ってあげるおもちゃの金額	人数	%
1	0円	125人	25.0%
2	1円以上~1000円未満	122人	24.4%
3	1000円以上~2000円未満	104人	20.8%
4	2000円以上~3000円未満	71人	14.2%
5	4000円以上~5000円未満	44人	8.8%
6	3000円以上~4000円未満	22人	4.4%
7	5000円以上	12人	2.4%

9~12歳(500人)

NO.	1ヶ月に買ってあげるおもちゃの金額	人数	%
1	0円	165人	33.0%
2	1円以上~1000円未満	99人	19.8%
3	1000円以上~2000円未満	78人	15.6%
4	2000円以上~3000円未満	62人	12.4%
5	4000円以上~5000円未満	54人	10.8%
6	5000円以上	23人	4.6%
7	3000円以上~4000円未満	19人	3.8%



## お子様に1ヶ月に買ってあげるおもちゃの金額は？

### < 男子 年齢別アンケート結果 >

0~2歳 (250人)

NO.	1ヶ月に買ってあげるおもちゃの金額	人数	%
1	1000円以上~2000円未満	73人	29.2%
2	1円以上~1000円未満	58人	23.2%
3	2000円以上~3000円未満	42人	16.8%
4	0円	22人	8.8%
5	3000円以上~4000円未満	21人	8.4%
6	4000円以上~5000円未満	18人	7.2%
7	5000円以上	16人	6.4%

3~5歳 (250人)

NO.	1ヶ月に買ってあげるおもちゃの金額	人数	%
1	1円以上~1000円未満	76人	30.4%
2	1000円以上~2000円未満	47人	18.8%
3	2000円以上~3000円未満	46人	18.4%
4	0円	30人	12.0%
5	4000円以上~5000円未満	22人	8.8%
6	3000円以上~4000円未満	16人	6.4%
7	5000円以上	13人	5.2%

6~8歳 (250人)

NO.	1ヶ月に買ってあげるおもちゃの金額	人数	%
1	1円以上~1000円未満	65人	26.0%
2	0円	61人	24.4%
3	1000円以上~2000円未満	48人	19.2%
4	2000円以上~3000円未満	34人	13.6%
5	4000円以上~5000円未満	24人	9.6%
6	5000円以上	10人	4.0%
7	3000円以上~4000円未満	8人	3.2%

9~12歳 (250人)

NO.	1ヶ月に買ってあげるおもちゃの金額	人数	%
1	0円	68人	27.2%
2	1円以上~1000円未満	56人	22.4%
3	1000円以上~2000円未満	40人	16.0%
4	2000円以上~3000円未満	33人	13.2%
5	4000円以上~5000円未満	28人	11.2%
6	5000円以上	16人	6.4%
7	3000円以上~4000円未満	9人	3.6%

### < 女子 年齢別アンケート結果 >

0~2歳 (250人)

NO.	1ヶ月に買ってあげるおもちゃの金額	人数	%
1	2000円以上~3000円未満	74人	29.6%
2	1000円以上~2000円未満	55人	22.0%
3	1円以上~1000円未満	54人	21.6%
4	0円	23人	9.2%
5	5000円以上	16人	6.4%
6	4000円以上~5000円未満	15人	6.0%
7	3000円以上~4000円未満	13人	5.2%

3~5歳 (250人)

NO.	1ヶ月に買ってあげるおもちゃの金額	人数	%
1	1円以上~1000円未満	69人	27.6%
2	0円	56人	22.4%
3	1000円以上~2000円未満	47人	18.8%
4	2000円以上~3000円未満	37人	14.8%
5	4000円以上~5000円未満	19人	7.6%
6	5000円以上	12人	4.8%
7	3000円以上~4000円未満	10人	4.0%

6~8歳 (250人)

NO.	1ヶ月に買ってあげるおもちゃの金額	人数	%
1	0円	64人	25.6%
2	1円以上~1000円未満	57人	22.8%
3	1000円以上~2000円未満	56人	22.4%
4	2000円以上~3000円未満	37人	14.8%
5	4000円以上~5000円未満	20人	8.0%
6	3000円以上~4000円未満	14人	5.6%
7	5000円以上	2人	0.8%

9~12歳 (250人)

NO.	1ヶ月に買ってあげるおもちゃの金額	人数	%
1	0円	97人	38.8%
2	1円以上~1000円未満	43人	17.2%
3	1000円以上~2000円未満	38人	15.2%
4	2000円以上~3000円未満	29人	11.6%
5	4000円以上~5000円未満	26人	10.4%
6	3000円以上~4000円未満	10人	4.0%
7	5000円以上	7人	2.8%

当社は、1995年6月から子どもアンケートレポートを発行しております。

バンダイ子どもアンケートレポートガイド  
2004年2月以降の発行レポートは以下の通りです

Vol.	発行	アンケート内容
Vol.102	2004年 2月	入園・入学祝に欲しいものは何ですか
Vol.103	2004年 4月	お子さまの長所はどんなところですか
Vol.104	2004年 5月	5月5日(子どもの日)にすることは何ですか
Vol.105	2004年 6月	お子さまの好きなキャラクターは何ですか
Vol.106	2004年 6月	お子さまが誉められて嬉しかった一言は何ですか
Vol.107	2004年 7月	お子さまの憧れのスポーツ選手は
Vol.108	2004年 8月	家族で行ってみたい国はどこですか
Vol.109	2004年10月	お子さまがしている習い事 / させてみたい習い事は？
Vol.110	2004年10月	お子さまにかける1年間の衣料代はいくらくらいですか？
Vol.111	2004年11月	お子さまの欲しがる大人の持ち物は？
Vol.112	2004年12月	クリスマスプレゼントの内容とその予算は？
Vol.113	2005年 1月	お子様が会ってみたい歴史上の人物とその理由は？
Vol.114	2005年 2月	お子様に手作りしているもの / してあげたいものは？
Vol.115	2005年 3月	1日だけ何かになれるとしたらお子様は何になりたいですか？
Vol.116	2005年 4月	1年の中でお子様が一番楽しみにしている行事は何ですか？
Vol.117	2005年 5月	飼っているペット/飼いたいペットは？
Vol.118	2005年 6月	お子さまの好きなキャラクターは何ですか？
Vol.119	2005年 7月	お子様の怖いものは何ですか？
Vol.120	2005年 8月	お子様のよくしてくれるお手伝いは何ですか？
Vol.121	2005年 9月	お子様はお友だちとどこで何をして遊びますか？
Vol.122	2005年10月	お子様の好きなおやつは何ですか？
Vol.123	2005年12月	クリスマスプレゼントの内容とその予算は？
Vol.124	2005年12月	お子様から言われて嬉しかった一言は何ですか？
Vol.125	2006年 1月	家族揃ってする遊びは何ですか？
Vol.126	2006年 2月	お子様の好きな教科は何ですか？
Vol.127	2006年 3月	お子様にお小遣いをあげるタイミングは？
Vol.128	2006年 4月	お子様は1ヶ月に何回習い事に通っていますか？
Vol.129	2006年 5月	お子様にさせたいスポーツは何ですか？
Vol.130	2006年 6月	お子様の好きなキャラクターは何ですか？
Vol.131	2006年 7月	家族旅行を昨年何回しましたか？またこれから行ってみたい場所はどこですか？
Vol.132	2006年 8月	お子様に1ヶ月に買ってあげるおもちゃの数と金額は？

次回の予定は「お子様を叱るときはどんな時ですか？」

Vol.1～129をまとめた「バンダイ子どもアンケートレポート」Vol.1～11も刊行しております。