



2007年7月

報道関係者各位

## ＜バンダイこどもアンケートレポート Vol.143＞

～月に何回家族で外食しますか？また、外食する場所はどこですか？～

### 『ファミリーレストラン』が家族で一番外食する場所に！！

～ こどもと一緒に、気兼ねない場所を求める傾向 ～

株式会社バンダイ(本社:東京都台東区、代表取締役社長:上野和典)は、0歳から12歳のお子様の保護者の方を対象に、「月に何回家族で外食しますか？また、外食する場所はどこですか？」というテーマでアンケート調査を実施いたしました。

当社では、従来より雑誌、新聞及びインターネット上で行っているアンケート付きプレゼント企画への回答を集計した「バンダイこどもアンケートレポート」の発表を月1回行っており、今回が数えて143回目となります。本調査活動において、質問内容を玩具に限定することなく、広い視野からこどもたちの生活に密着した生の声をまとめることで、現代に生きるこどもたちの実態をバンダイ流に解き明かしていこうと考えております。

本件に関するお問い合わせ先

株式会社バンダイ 広報チーム 山崎/種田

TEL 03-3847-5005/FAX 03-3847-5214

こどもアンケート URL <http://www.bandai.co.jp/kodomo/>

## ■ 調査概要

【タイトル】	<バンダイこどもアンケートレポート Vol.143> 「月に何回家族で外食しますか？また、外食する場所はどこですか？」
【実査期間】	2007年5月8日～5月15日
【調査対象】	0歳～12歳のお子様の保護者の方
【調査方法】	雑誌、新聞及びインターネット上でのアンケート付きプレゼント企画の 応募よりランダムに抽出
【調査実数】	2,000人（男の子の保護者 1,000人、女の子の保護者 1,000人）

## ■ フェイスシート

0～2歳、3～5歳、6～8歳、9～12歳のそれぞれ250人の男女(全体人数2,000人)の保護者より、アンケートデータを算出。

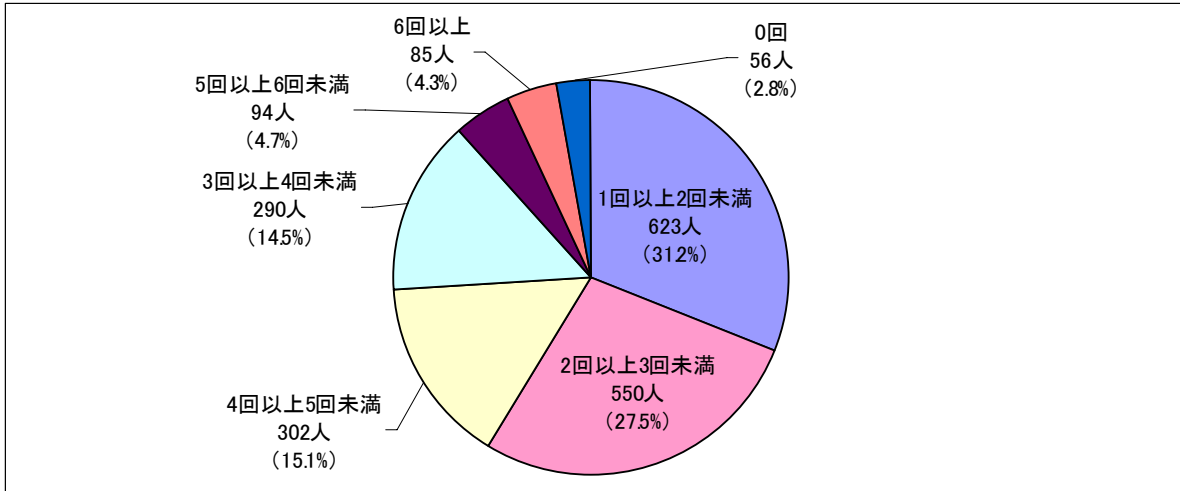
	男子		女子		計	
0～2歳	250人	25.0%	250人	25.0%	500人	25.0%
3～5歳	250人	25.0%	250人	25.0%	500人	25.0%
6～8歳	250人	25.0%	250人	25.0%	500人	25.0%
9～12歳	250人	25.0%	250人	25.0%	500人	25.0%

合計	1,000人	100.0%	1,000人	100.0%	2,000人	100.0%
----	--------	--------	--------	--------	--------	--------

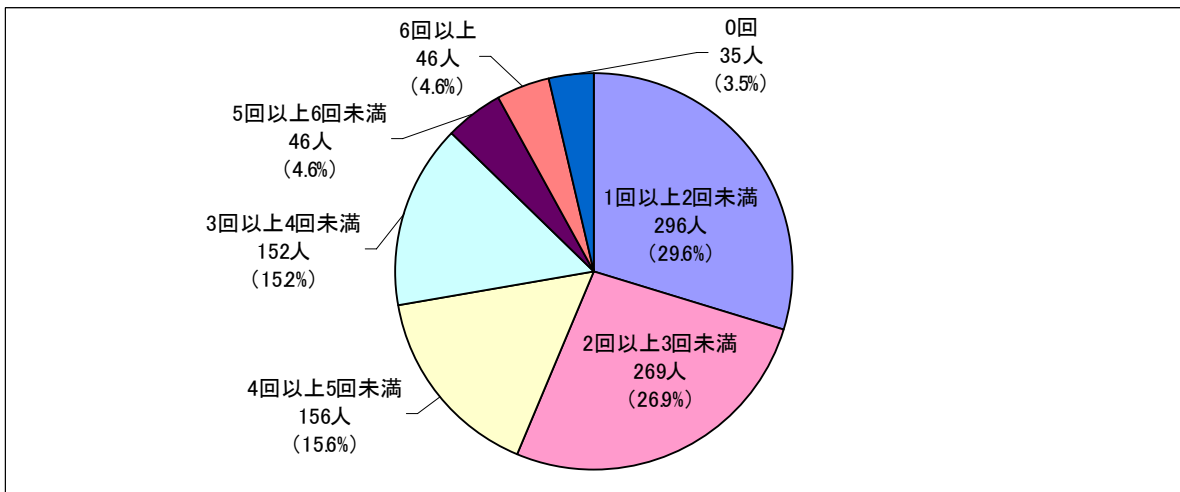
- ※ 本調査はタイトル「月に何回家族で外食しますか？また、外食する場所はどこですか？」に対する自由回答を集計したものです。(複数回答含む)
- ※ 〇～〇回という複数にわたる回答はそれぞれの中間の値で集計しています。  
例えば、「1～2回」という回答は「1.5回」として「1回以上2回未満」の項目に、「3～5回」という回答は「4回」として「4回以上5回未満」の項目に含めています。

## ■ 月に何回家族で外食しますか？

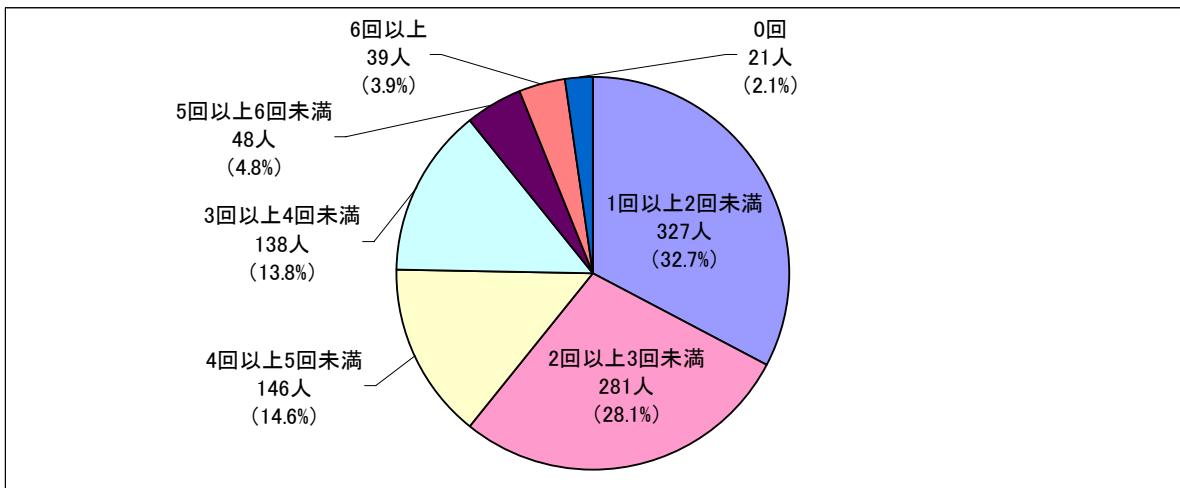
＜男女総合＞（回答人数：2,000人）



＜男子＞（回答人数：1,000人）

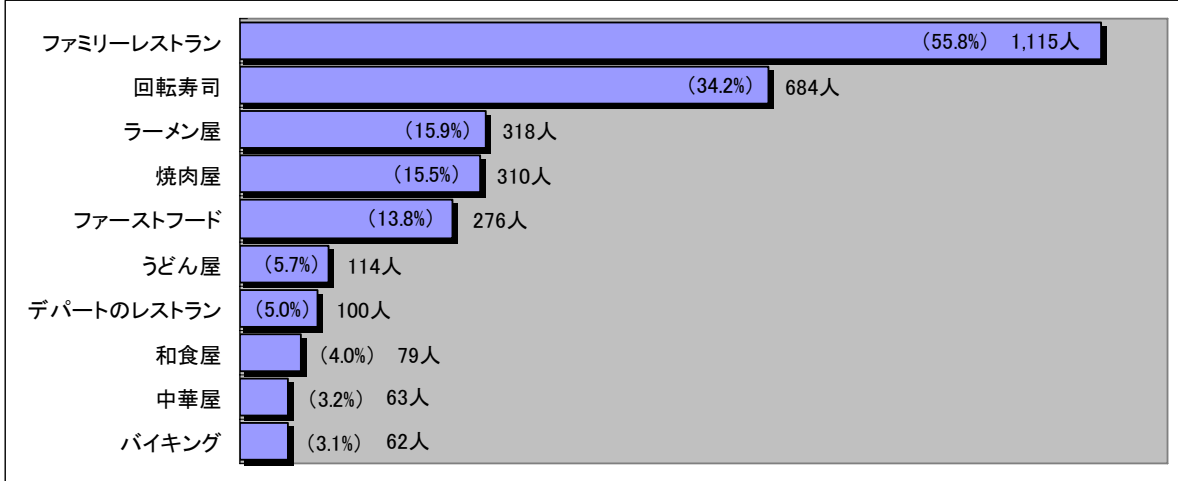


＜女子＞（回答人数：1,000人）

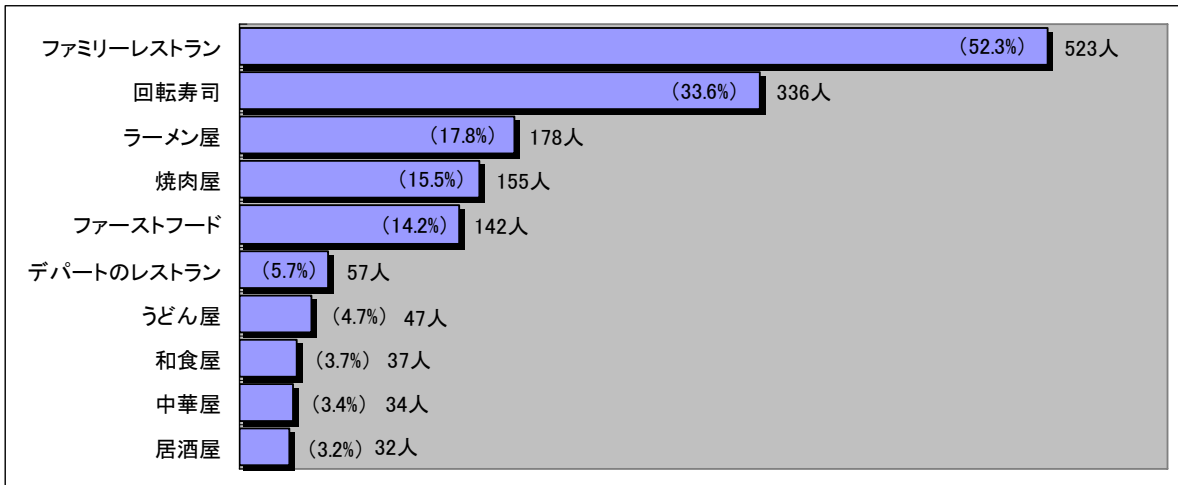


## ■ 家族で外食する場所はどこですか？

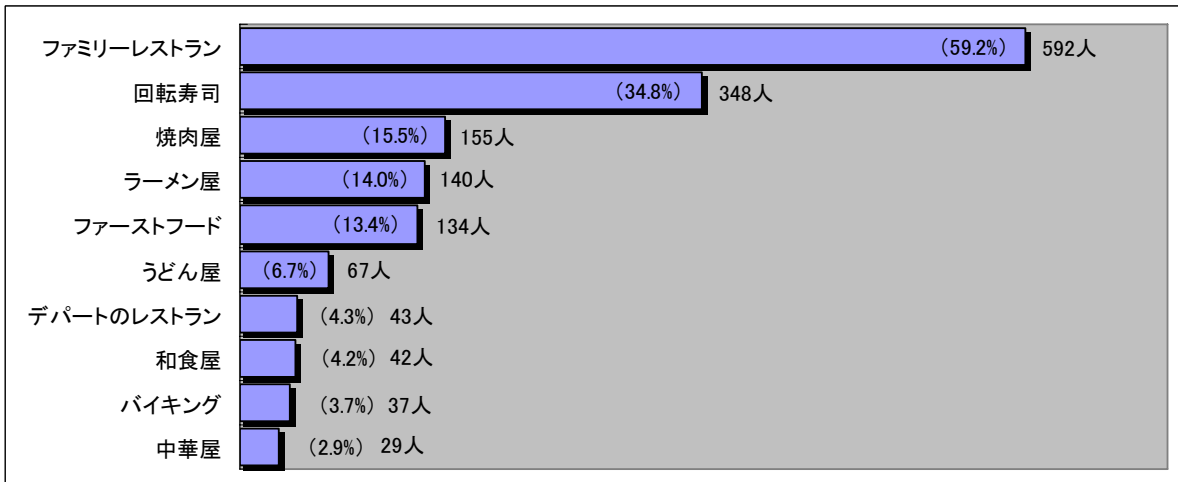
### <男女総合> (回答人数: 2,000人)



### <男子> (回答人数: 1,000人)



### <女子> (回答人数: 1,000人)



## 調査結果概要

### 家族で一番外食をする場所は、子ども向けのメニューが豊富な『ファミリーレストラン』！！

今回の調査では、家族で外食する場所で『ファミリーレストラン』という回答が半数以上(55.8%)の支持を集めて、総合1位となった。

『ファミリーレストラン』の人気の要因は、リーズナブルな価格設定とお子様ランチなど子どもたちの大好きなメニューが豊富にあること、駐車場が完備されている場合が多いこと、子どもたちが騒いだりしてもあまり迷惑がかからないことなどが挙げられた。

「チェーンのレストランです。少々子どもが騒いだり、ぐずっても、大丈夫なところにしています」や「ファミリーレストランやうどん屋に行きます。子どもがまだ小さいので、子どもが多少騒いでも迷惑にならないような所に行くことが多いです」といったコメントも寄せられており、保護者は子どもたちと一緒に外食する場所選びも一苦労しているようだ。

また、寄せられた回答の中には、ガストやCOCO'S、サイゼリヤ、びっくりドンキー、デニーズなどといった具体的な店名を答える回答も多く見受けられており、行きつけのファミリーレストランがある家族もいるようだ。

総合2位には、『回転寿司』がランクインした。「回転寿司です。自分の好きなものがぐるぐると回ってくるのが、好きみたいです」や「注文せずに、すぐにお寿司が食べられるから」といったコメントが多数寄せられた。大好きなお寿司がすぐに食べられることに加えて、お寿司がぐるぐると回って出てくる様子に、子どもたちは興味を持っているようだ。また、『ファミリーレストラン』と同様に、価格が安いことや駐車場が完備されていることが多いのも人気の要因に挙げられた。

### 家族の90%以上が月に一度は外食する傾向に！外食する日は、休日や給料日後などに集中。

家族で外食する回数では、9割以上が月に最低1回以上外食している結果となった。中でも最も多く回答されたのは、『1回以上2回未満』であった。この回答は、各年代別でもそれぞれ上位に挙げられていることから、年齢を問わず、月に1回程度は家族で外食していることが伺えた。

また、「パパの給料日のときは、月1回のお祝いとして外食をしています」や「月末のお休みの日は、外食と決めています」といった回答も寄せられた。

外食の日は、子どもだけではなく、普段仕事や家事で忙しいパパやママにとっても、月に一度の特別な日になっているのかもしれない。

#### ◆ 寄せられたコメントの一部

ファミリーレストランです。子どもメニューが豊富で、子どもたちが少しくらい騒がしくても大丈夫なので、よく行っています。  
(2歳双子男児の母親)

お子様ランチやドリンクバーがあり、子連れでも気軽に入れるので、ファミリーレストランによく行きます。  
(3歳女兒の母親)

月に1回、パパの給料日に外食します。「かっぱ、かっぱ、かっぱの～」の歌で有名なお店に行きます。あの歌と店の名前が子どもをひきつけるみたいです。  
(8歳男児の母親)

子どもの大好きな「回転寿司」によく行きます。ぐるぐるとまわっているところが好きみたいです。  
(6歳女兒の母親)

■ 月に何回家族で外食しますか？  
 <男女総合 年齢別アンケート結果>

● 0～2歳(500人)

NO.	外食する回数	人数	%
1	1回以上2回未満	145人	29.0%
2	2回以上3回未満	141人	28.2%
3	4回以上5回未満	79人	15.8%
4	3回以上4回未満	64人	12.8%
5	5回以上6回未満	各24人	各4.8%
	0回		
7	6回以上	23人	4.6%

● 3～5歳(500人)

NO.	外食する回数	人数	%
1	1回以上2回未満	157人	31.4%
2	2回以上3回未満	130人	26.0%
3	3回以上4回未満	85人	17.0%
4	4回以上5回未満	80人	16.0%
5	5回以上6回未満	24人	4.8%
6	6回以上	14人	2.8%
7	0回	10人	2.0%

● 6～8歳(500人)

NO.	外食する回数	人数	%
1	2回以上3回未満	146人	29.2%
2	1回以上2回未満	138人	27.6%
3	3回以上4回未満	83人	16.6%
4	4回以上5回未満	73人	14.6%
5	5回以上6回未満	25人	5.0%
6	6回以上	23人	4.6%
7	0回	12人	2.4%

● 9～12歳(500人)

NO.	外食する回数	人数	%
1	1回以上2回未満	183人	36.6%
2	2回以上3回未満	133人	26.6%
3	4回以上5回未満	70人	14.0%
4	3回以上4回未満	58人	11.6%
5	6回以上	25人	5.0%
6	5回以上6回未満	21人	4.2%
7	0回	10人	2.0%

※複数回答を含む

■ 月に何回家族で外食しますか？  
 <男子 年齢別アンケート結果>

● 0～2歳(250人)

NO.	外食する回数	人数	%
1	2回以上 3回未満	70人	28.0%
2	1回以上 2回未満	66人	26.4%
3	4回以上 5回未満	41人	16.4%
4	3回以上 4回未満	33人	13.2%
5	6回以上	16人	6.4%
6	0回	14人	5.6%
7	5回以上 6回未満	10人	4.0%

● 3～5歳(250人)

NO.	外食する回数	人数	%
1	1回以上 2回未満	74人	29.6%
2	2回以上 3回未満	67人	26.8%
3	4回以上 5回未満	各44人	各17.6%
	3回以上 4回未満		
5	5回以上 6回未満	13人	5.2%
6	0回	5人	2.0%
7	6回以上	3人	1.2%

● 6～8歳(250人)

NO.	外食する回数	人数	%
1	2回以上 3回未満	69人	27.6%
2	1回以上 2回未満	66人	26.4%
3	3回以上 4回未満	44人	17.6%
4	4回以上 5回未満	37人	14.8%
5	5回以上 6回未満	各12人	各4.8%
	6回以上		
7	0回	10人	4.0%

● 9～12歳(250人)

NO.	外食する回数	人数	%
1	1回以上 2回未満	90人	36.0%
2	2回以上 3回未満	63人	25.2%
3	4回以上 5回未満	34人	13.6%
4	3回以上 4回未満	31人	12.4%
5	6回以上	15人	6.0%
6	5回以上 6回未満	11人	4.4%
7	0回	6人	2.4%

※複数回答を含む

■ 月に何回家族で外食しますか？  
 <女子 年齢別アンケート結果>

● 0～2歳(250人)

NO.	外食する回数	人数	%
1	1回以上2回未満	79人	31.6%
2	2回以上3回未満	71人	28.4%
3	4回以上5回未満	38人	15.2%
4	3回以上4回未満	31人	12.4%
5	5回以上6回未満	14人	5.6%
6	0回	10人	4.0%
7	6回以上	7人	2.8%

● 3～5歳(250人)

NO.	外食する回数	人数	%
1	1回以上2回未満	83人	33.2%
2	2回以上3回未満	63人	25.2%
3	3回以上4回未満	41人	16.4%
4	4回以上5回未満	36人	14.4%
5	5回以上6回未満	各11人	各4.4%
	6回以上		
7	0回	5人	2.0%

● 6～8歳(250人)

NO.	外食する回数	人数	%
1	2回以上3回未満	77人	30.8%
2	1回以上2回未満	72人	28.8%
3	3回以上4回未満	39人	15.6%
4	4回以上5回未満	36人	14.4%
5	5回以上6回未満	13人	5.2%
6	6回以上	11人	4.4%
7	0回	2人	0.8%

● 9～12歳(250人)

NO.	外食する回数	人数	%
1	1回以上2回未満	93人	37.2%
2	2回以上3回未満	70人	28.0%
3	4回以上5回未満	36人	14.4%
4	3回以上4回未満	27人	10.8%
5	5回以上6回未満	各10人	各4.0%
	6回以上		
7	0回	4人	1.6%

※複数回答を含む



■ 家族で外食する場所はどこですか？  
 <男女総合 年齢別アンケート結果>

● 0～2歳(500人)

NO.	外食する場所	人数	%
1	ファミリーレストラン	298人	59.6%
2	回転寿司	103人	20.6%
3	ファーストフード	60人	12.0%
4	ラーメン屋	59人	11.8%
5	うどん屋	49人	9.8%

● 3～5歳(500人)

NO.	外食する場所	人数	%
1	ファミリーレストラン	277人	55.4%
2	回転寿司	155人	31.0%
3	ラーメン屋	76人	15.2%
4	ファーストフード	74人	14.8%
5	焼肉屋	63人	12.6%

● 6～8歳(500人)

NO.	外食する場所	人数	%
1	ファミリーレストラン	277人	55.4%
2	回転寿司	213人	42.6%
3	焼肉屋	106人	21.2%
4	ラーメン屋	92人	18.4%
5	ファーストフード	76人	15.2%

● 9～12歳(500人)

NO.	外食する場所	人数	%
1	ファミリーレストラン	263人	52.6%
2	回転寿司	213人	42.6%
3	焼肉屋	93人	18.6%
4	ラーメン屋	91人	18.2%
5	ファーストフード	66人	13.2%

## ■ 家族で外食する場所はどこですか？

### <男子 年齢別アンケート結果>

#### ● 0～2歳(250人)

NO.	外食する場所	人数	%
1	ファミリーレストラン	140人	56.0%
2	回転寿司	55人	22.0%
3	ファーストフード	27人	10.8%
4	焼肉屋	25人	10.0%
5	和食屋	24人	9.6%

#### ● 3～5歳(250人)

NO.	外食する場所	人数	%
1	ファミリーレストラン	128人	51.2%
2	回転寿司	71人	28.4%
3	ラーメン屋	46人	18.4%
4	ファーストフード	36人	14.4%
5	焼肉屋	29人	11.6%

#### ● 6～8歳(250人)

NO.	外食する場所	人数	%
1	ファミリーレストラン	131人	52.4%
2	回転寿司	108人	43.2%
3	ラーメン屋	53人	21.2%
4	焼肉屋	49人	19.6%
5	ファーストフード	38人	15.2%

#### ● 9～12歳(250人)

NO.	外食する場所	人数	%
1	ファミリーレストラン	124人	49.6%
2	回転寿司	102人	40.8%
3	ラーメン屋	56人	22.4%
4	焼肉屋	52人	20.8%
5	ファーストフード	41人	16.4%

### <女子 年齢別アンケート結果>

#### ● 0～2歳(250人)

NO.	外食する場所	人数	%
1	ファミリーレストラン	158人	63.2%
2	回転寿司	48人	19.2%
3	ラーメン屋	36人	14.4%
4	ファーストフード	33人	13.2%
5	うどん屋	32人	12.8%

#### ● 3～5歳(250人)

NO.	外食する場所	人数	%
1	ファミリーレストラン	149人	59.6%
2	回転寿司	84人	33.6%
3	ファーストフード	38人	15.2%
4	焼肉屋	34人	13.6%
5	ラーメン屋	30人	12.0%

#### ● 6～8歳(250人)

NO.	外食する場所	人数	%
1	ファミリーレストラン	146人	58.4%
2	回転寿司	105人	42.0%
3	焼肉屋	57人	22.8%
4	ラーメン屋	39人	15.6%
5	ファーストフード	38人	15.2%

#### ● 9～12歳(250人)

NO.	外食する場所	人数	%
1	ファミリーレストラン	139人	55.6%
2	回転寿司	111人	44.4%
3	焼肉屋	41人	16.4%
4	ラーメン屋	35人	14.0%
5	ファーストフード	25人	10.0%

### バンダイこどもアンケートレポートガイド

当社は、1995年6月からこどもアンケートレポートを発行しております。

2005年1月以降の発行レポートは以下の通りです。

Vol.	発行	アンケート内容
Vol.113	2005年 1月	お子様が会ってみたい歴史上の人物とその理由は？
Vol.114	2005年 2月	お子様に手作りしているもの／してあげたいものは？
Vol.115	2005年 3月	1日だけ何かになれるとしたらお子様は何になりたいですか？
Vol.116	2005年 4月	1年の中でお子様が一番楽しみにしている行事は何ですか？
Vol.117	2005年 5月	飼っているペット/飼いたいペットは？
Vol.118	2005年 6月	お子さまの好きなキャラクターは何ですか？
Vol.119	2005年 7月	お子様の怖いものは何ですか？
Vol.120	2005年 8月	お子様のよくしてくれるお手伝いは何ですか？
Vol.121	2005年 9月	お子様はお友だちとどこで何をして遊びますか？
Vol.122	2005年10月	お子様の好きなおやつは何ですか？
Vol.123	2005年12月	クリスマスプレゼントの内容とその予算は？
Vol.124	2005年12月	お子様から言われて嬉しかった一言は何ですか？
Vol.125	2006年 1月	家族揃ってする遊びは何ですか？
Vol.126	2006年 2月	お子様の好きな教科は何ですか？
Vol.127	2006年 3月	お子様にお小遣いをあげるタイミングは？
Vol.128	2006年 4月	お子様は1ヶ月に何回習い事に通っていますか？
Vol.129	2006年 5月	お子様にさせたいスポーツは何ですか？
Vol.130	2006年 6月	お子様の好きなキャラクターは何ですか？
Vol.131	2006年 7月	家族旅行を昨年何回しましたか？またこれから行ってみたい場所はどこですか？
Vol.132	2006年 8月	お子様に1ヶ月に買ってあげるおもちゃの数と金額は？
Vol.133	2006年 9月	お子様を叱るときはどんな時ですか？
Vol.134	2006年10月	子育てを「漢字一文字」で表すと何ですか？
Vol.135	2006年11月	家族揃って食事をするのは週に何日ですか？
Vol.136	2006年12月	今年のクリスマスプレゼントの内容とその予算は？
Vol.137	2007年 2月	お子様に読み聞かせたい絵本は何ですか？
Vol.138	2007年 2月	お子様の好きな乗り物は何ですか？
Vol.139	2007年 3月	お子様の好きな歌は何ですか？
Vol.140	2007年 4月	お子様の宝物は何ですか？
Vol.141	2007年 5月	お子様の名付け親と名前の付け方は？
Vol.142	2007年 6月	お子様の好きなキャラクターは何ですか？
Vol.143	2007年 7月	月に何回家族で外食しますか？また、外食する場所はどこですか？

次回の予定は→「お子様と1週間にコンビニエンスストアに行く回数とその目的は？」

Vol.1～141をまとめた「バンダイこどもアンケートレポート」Vol.1～12も刊行しております。