



2007年12月

報道関係者各位

＜バンダイこどもアンケートレポート Vol.148＞
～今年のクリスマスプレゼントの内容とその予算は？～

**クリスマスプレゼントは、6年連続で『ゲームソフト』が1位の結果に！
～今年の平均予算は、7,665円、価格帯のトップは『3,001～5,000円』～**

株式会社バンダイ(本社:東京都台東区、代表取締役社長:上野和典)は、0歳から12歳のお子様の保護者の方を対象に、「今年のクリスマスプレゼントの内容とその予算は？」というテーマでアンケート調査を実施いたしました。

当社では、従来より雑誌、新聞及びインターネット上で行っているアンケート付きプレゼント企画への回答を集計した「バンダイこどもアンケートレポート」の発表を月1回行っており、今回が数えて148回目となります。本調査活動において、質問内容を玩具に限定することなく、広い視野から子どもたちの生活に密着した生の声をまとめることで、現代に生きる子どもたちの実態をバンダイ流に解き明かしていこうと考えております。

本件に関するお問い合わせ先

株式会社バンダイ 広報チーム 山崎/種田

TEL 03-3847-5005/FAX 03-3847-5214

こどもアンケート URL <http://www.bandai.co.jp/kodomo/>

■ 調査概要

【タイトル】	<バンダイこどもアンケートレポート Vol.148> 「今年のクリスマスプレゼントの内容とその予算は？」
【実査期間】	2007年11月1日～11月12日
【調査対象】	0歳～12歳のお子様の保護者の方
【調査方法】	雑誌、新聞及びインターネット上でのアンケート付きプレゼント企画の 応募よりランダムに抽出
【調査実数】	2,000人（男の子の保護者 1,000人、女の子の保護者 1,000人）

■ フェイスシート

0～2歳、3～5歳、6～8歳、9～12歳のそれぞれ250人の男女(全体人数2,000人)の保護者より、アンケートデータを算出。

	男子		女子		計	
0～2歳	250人	25.0%	250人	25.0%	500人	25.0%
3～5歳	250人	25.0%	250人	25.0%	500人	25.0%
6～8歳	250人	25.0%	250人	25.0%	500人	25.0%
9～12歳	250人	25.0%	250人	25.0%	500人	25.0%

合計	1,000人	100.0%	1,000人	100.0%	2,000人	100.0%
----	--------	--------	--------	--------	--------	--------

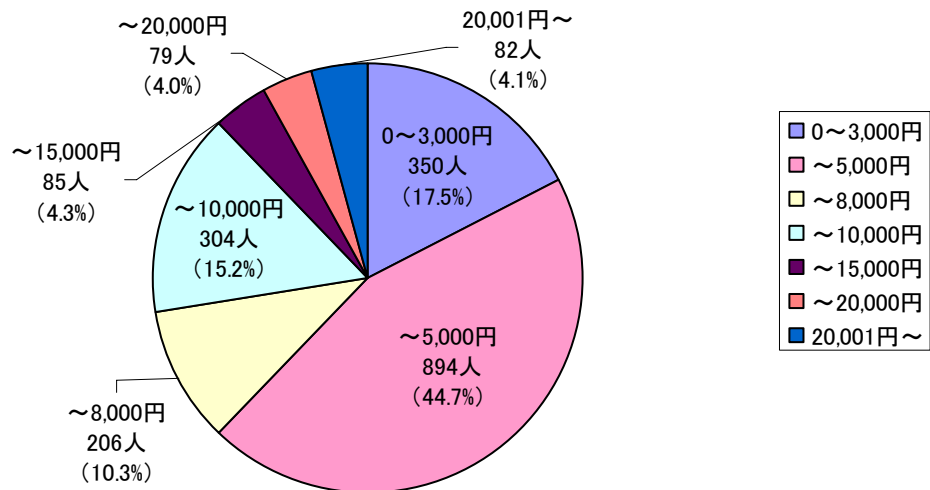
- ※ 本調査はタイトル「今年のクリスマスプレゼントの内容とその予算は？」に対する自由回答を集計したものです。(複数回答含む)
- ※ 予算金額で〇～〇円という複数にわたる回答は、中間の値で集計しています。
例えば、「1,000円～2,000円」という回答の場合は、「1,500円」として集計しています。

■ 今年のクリスマスプレゼントの内容とその予算は？

<男女総合> (回答人数: 2,000人)

■ 2007年度 クリスマスプレゼントの予算

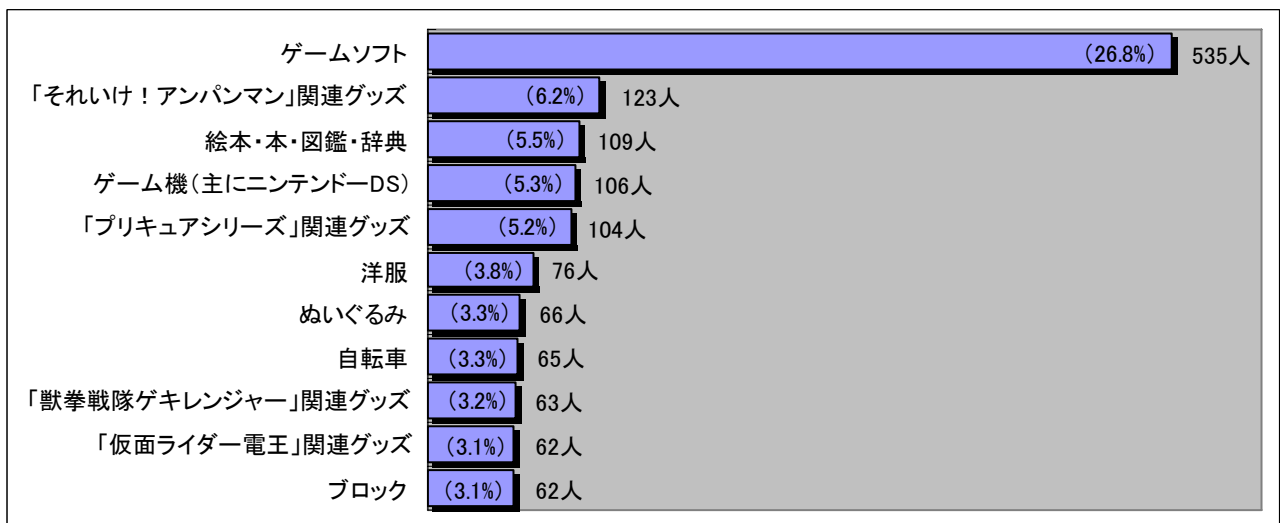
平均予算: 7,665円
(最高金額: 100,000円)



※過去の調査結果

クリスマスプレゼントの平均予算: 2004年 7,535円 / 2005年 7,012円 / 2006年 7,606円

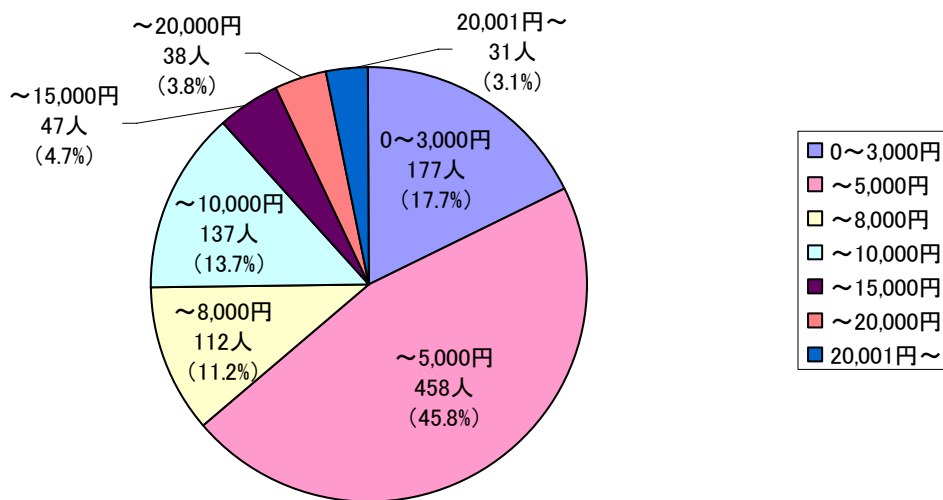
■ クリスマスにあげるもの 上位10項目(複数回答含む)



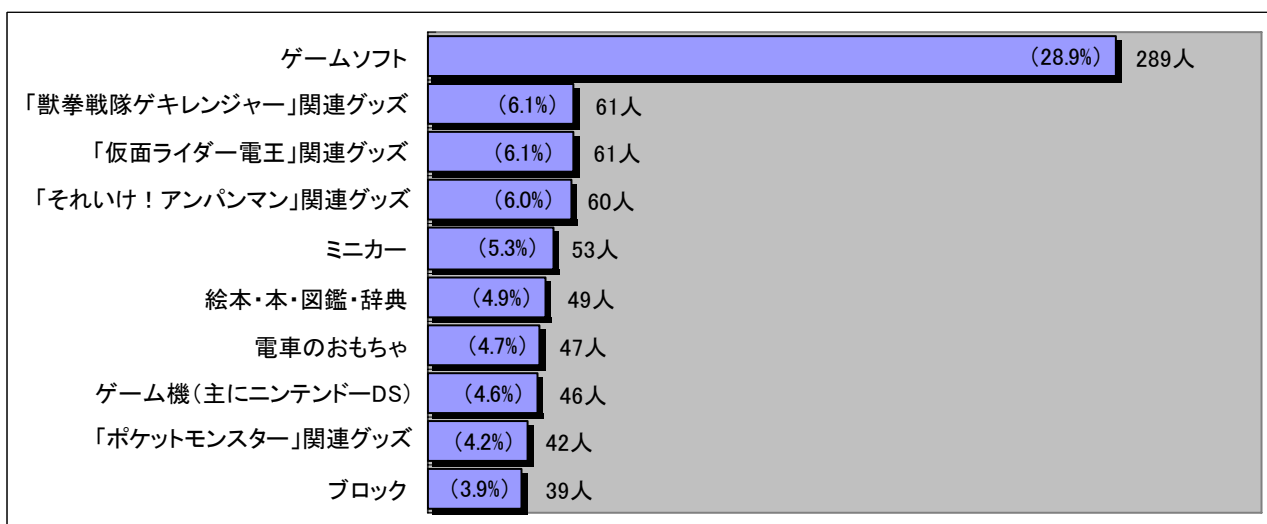
<男子> (回答人数: 1,000 人)

■ 2007 年度 クリスマスプレゼントの予算

平均予算: 7,207 円



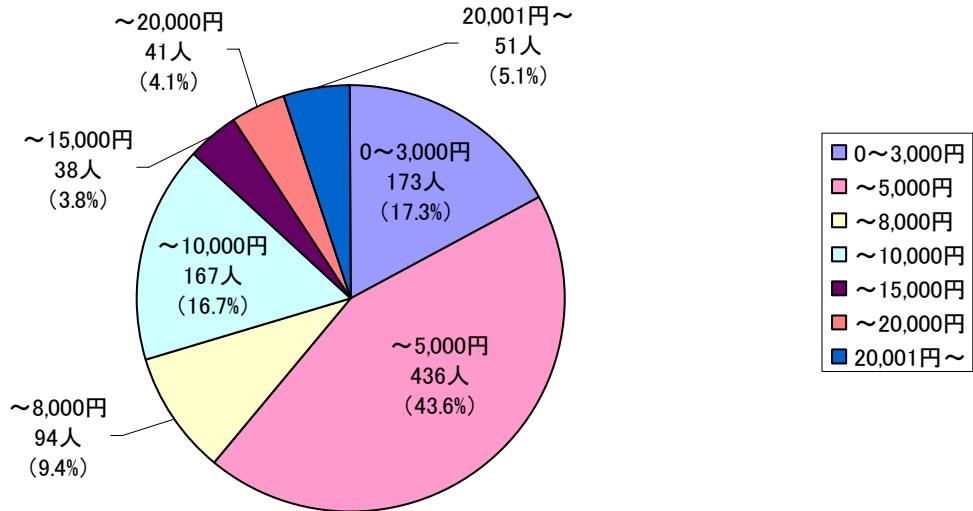
■ クリスマスにあげるもの 上位 10 項目 (複数回答含む)



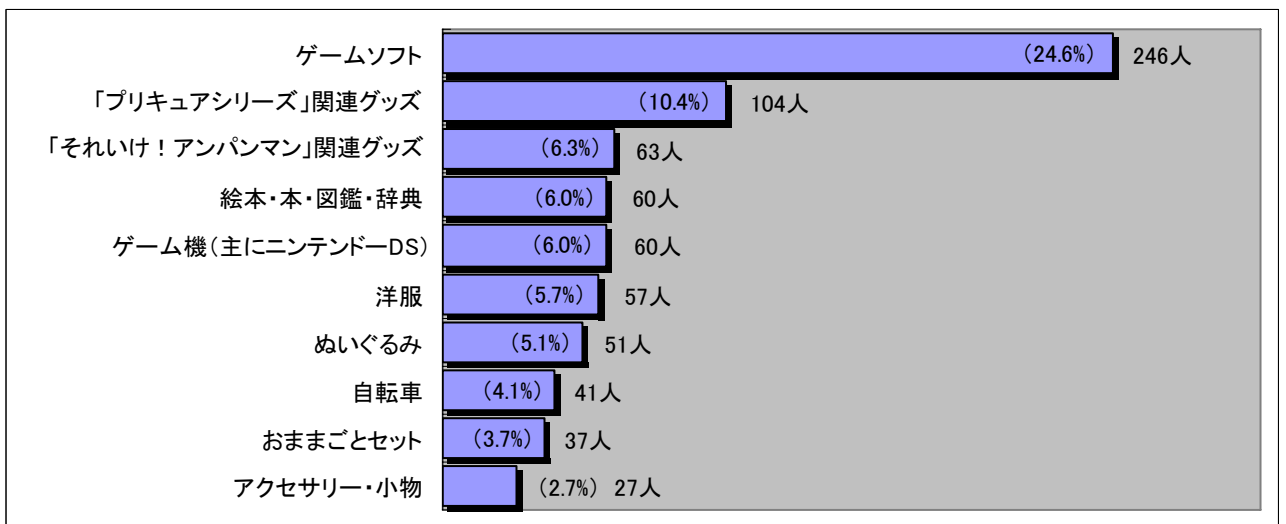
<女子> (回答人数: 1,000人)

■ 2007年度 クリスマスプレゼントの予算

平均予算: 8,123円



■ クリスマスにあげるもの 上位10項目(複数回答含む)



調査結果概要

小学生から人気を集めて、6年連続で『ゲームソフト』がクリスマスプレゼントの総合1位！！
アンパンマンやプリキュアといった定番のキャラクターグッズも、上位にランクイン！

今回の調査では、小学生以上の子どもたちからの人気が集中して、『ゲームソフト』が6年連続でクリスマスプレゼントの総合1位になった。全回答数中4人に1人が『ゲームソフト』を選んでいる結果になっており、今後もクリスマスプレゼントとしての『ゲームソフト』の人気は続きそうだ。

『ゲームソフト』に人気集中した要因は、子どもたちから依然として高い人気を誇る「ニンテンドーDS」に加えて、昨年に発売された「Wii」・「プレイステーション 3」といった新機種ソフトの登場や人気キャラクターを起用した新作ゲームソフトが多数発売されていることが挙げられる。

また、遊びながら勉強もできる学習機能付ソフトや大人から子どもまで気軽に楽しめるソフトなど、『ゲームソフト』のコンテンツの豊富さも大きく影響しているようだ。

一方『ゲーム機』は、昨年の2位から順位を落とし、5位という結果になった。

総合2位には、0～2歳から人気を集めた『「それいけ！アンパンマン」関連グッズ』が入った。「それいけ！アンパンマン」は、弊社が毎年4月に調査を行っている「好きなキャラクター調査」で6年連続1位に輝いているキャラクターで、子どもたちにとって「アンパンマン」は、不動の人気を誇っているキャラクターといえる。

『「それいけ！アンパンマン」関連グッズ』同様に、『「プリキュアシリーズ」関連グッズ』や『「獣拳戦隊ゲキレンジャー」関連グッズ』、『「仮面ライダー電王」関連グッズ』といった定番のキャラクターグッズも軒並み上位に入った。

クリスマスプレゼントの平均予算額は7,665円。価格帯では、『3,001～5,000円』が13年連続でトップ！

今回の調査では、クリスマスプレゼントの平均予算が7,665円という結果となった。

価格帯別では、『3,001～5,000円』が昨年に引き続き1位の結果となった。この価格帯は、13年連続でトップになっており、保護者にとって一番買い求めやすい価格であるといえる。

ちなみに、最高金額は10万円(2件)で内容は楽器(ピアノ)だった。いずれも女子の保護者からの回答ということもあり、平均金額が男子を1,000円程度上回る結果となった。

また、クリスマスプレゼントのほかに、「クリスマスはツリーの飾りつけやクリスマスパーティーで毎年楽しんでます」や「娘は、お友達同士でクリスマスパーティーをする予定です。サンタさんからのプレゼントのほかに、お友達と交換をするプレゼントも用意するみたいで子供たちが張りきっています！！」といったように、クリスマスの準備や友達同士でのプレゼント交換会などクリスマスイベントにまつわる様々なエピソードも多数寄せられた。子どもたちにとってクリスマスは、サンタさんからプレゼントがもらえるだけでなく、家族や友達と一緒に楽しい時間を過ごせる特別なイベントになっているようだ。

●2007年 男女年齢別クリスマスプレゼント平均予算

年齢	男子	女子	男女総合
0～2歳	¥6,685	¥6,470	¥6,577
3～5歳	¥6,365	¥6,992	¥6,679
6～8歳	¥6,986	¥9,193	¥8,089
9～12歳	¥8,792	¥9,836	¥9,314
0～12歳	¥7,207	¥8,123	¥7,665

※過去の調査結果

クリスマスプレゼントの平均予算：2004年 7,535円／2005年 7,012円／2006年 7,606円

◆ 寄せられたコメントの一部

小学三年生の娘ですが、サンタさんを信じているので、11月上旬までに、大きな靴下の中に、希望のものを書いた手紙を入れることになっています。多分、DSソフトで5,000円程度になりそうです。

(8歳女兒の母親)

ポケモンが好きなので、ポケモンのDSのゲームソフトか、家族みんなで楽しめるWiiにしようかなと考えています。

(7歳男児の母親)

まだおしゃべりはできないのに、最近アンパンマンをみると、「アンマンマン」とうれしそうに言うようになったので、アンパンマングッズをプレゼントしようと思います。予算は5,000円位のもりです。

(1歳男児の母親)

大きくなったら、キュアミントになりたいとよく言っているので、プリキュアの商品にしようと思っています。予算は、4,000円～5,000円ぐらいになりそうです。

(4歳女兒の母親)

息子が『電王』か『ゲキレンジャー』のおもちゃをサンタさんにお手紙を書いて頼むと今から言っています。多分『デンライナーゴウカ』『キングライナー』あたりを書くのではないかと考えています。予算は5,000円位で考えています。

(4歳男児の母親)

息子が1歳になったので、今年からツリーを飾ったりして、家族みんなで盛り上がりたいと思います。ワクワクするクリスマスを演出して、クリスマスを楽しみにするイベント好きなことになってほしいです。

(1歳男児の母親)

■今年のクリスマスプレゼントの内容とその予算は？

<男女総合 年齢別アンケート結果>

● 0～2歳(500人)

NO.	プレゼント商品の内容	人数	%
1	「それいけ！アンパンマン」 関連グッズ	89人	17.8%
2	絵本・本・図鑑・辞典	46人	9.2%
3	ブロック	39人	7.8%
4	ぬいぐるみ	36人	7.2%
5	おままごとセット	30人	6.0%
6	三輪車	27人	5.4%
7	知育玩具	26人	5.2%
8	ミニカー	24人	4.8%
9	音の出る玩具	22人	4.4%
10	洋服	各21人	各4.2%
	電車のおもちゃ		

● 3～5歳(500人)

NO.	プレゼント商品の内容	人数	%
1	「プリキュアシリーズ」関連グッズ	89人	17.8%
2	「獣拳戦隊ゲキレンジャー」 関連グッズ	47人	9.4%
3	「仮面ライダー電王」関連グッズ	45人	9.0%
4	「それいけ！アンパンマン」 関連グッズ	33人	6.6%
5	ゲームソフト	30人	6.0%
6	絵本・本・図鑑・辞典	各27人	各5.4%
	自転車		
	ミニカー		
9	「ポケットモンスター」関連グッズ	23人	4.6%
10	電車のおもちゃ	19人	3.8%

● 6～8歳(500人)

NO.	プレゼント商品の内容	人数	%
1	ゲームソフト	228人	45.6%
2	ゲーム機(主にニンテンドーDS)	35人	7.0%
3	「ポケットモンスター」関連グッズ	25人	5.0%
4	自転車	23人	4.6%
5	洋服	21人	4.2%
6	アクセサリー・小物	15人	3.0%
7	「プリキュアシリーズ」関連グッズ	各14人	各2.8%
	「シルバニアファミリー」 関連グッズ		
9	絵本・本・図鑑・辞典	13人	2.6%
10	ブロック	10人	2.0%

● 9～12歳(500人)

NO.	プレゼント商品の内容	人数	%
1	ゲームソフト	277人	55.4%
2	ゲーム機(主にニンテンドーDS)	60人	12.0%
3	洋服	27人	5.4%
4	絵本・本・図鑑・辞典	23人	4.6%
5	「ガンダムシリーズ」関連グッズ	17人	3.4%
6	アクセサリー・小物	13人	2.6%
7	野球用品	12人	2.4%
8	ラジオコントロールカー	11人	2.2%
9	ぬいぐるみ	10人	2.0%
10	自転車	9人	1.8%

※複数回答を含む

■今年のクリスマスプレゼントの内容とその予算は？

<男子 年齢別アンケート結果>

● 0～2歳(250人)

NO.	プレゼント商品の内容	人数	%
1	「それいけ！アンパンマン」 関連グッズ	44人	17.6%
2	絵本・本・図鑑・辞典	23人	9.2%
3	ミニカー	各21人	各8.4%
	電車のおもちゃ		
5	ブロック	19人	7.6%
6	三輪車	16人	6.4%
7	ぬいぐるみ	各14人	各5.6%
	知育玩具		
9	音の出る玩具	11人	4.4%
10	木製玩具	9人	3.6%

● 3～5歳(250人)

NO.	プレゼント商品の内容	人数	%
1	「獣拳戦隊ゲキレンジャー」 関連グッズ	46人	18.4%
2	「仮面ライダー電王」関連グッズ	44人	17.6%
3	ミニカー	27人	10.8%
4	電車のおもちゃ	19人	7.6%
5	「それいけ！アンパンマン」 関連グッズ	各16人	各6.4%
	「ポケットモンスター」関連グッズ		
7	ゲームソフト	11人	4.4%
8	自転車	各10人	各4.0%
	「ウルトラマンシリーズ」 関連グッズ		
10	絵本・本・図鑑・辞典	9人	3.6%

● 6～8歳(250人)

NO.	プレゼント商品の内容	人数	%
1	ゲームソフト	128人	51.2%
2	「ポケットモンスター」関連グッズ	19人	7.6%
3	ゲーム機(主にニンテンドーDS)	14人	5.6%
4	ブロック	10人	4.0%
5	自転車	各9人	各3.6%
	「仮面ライダー電王」関連グッズ		
7	「ウルトラマンシリーズ」 関連グッズ	8人	3.2%
8	「獣拳戦隊ゲキレンジャー」 関連グッズ	各7人	各2.8%
	「ガンダムシリーズ」関連グッズ		
	「ドラゴンボール」関連グッズ		

● 9～12歳(250人)

NO.	プレゼント商品の内容	人数	%
1	ゲームソフト	150人	60.0%
2	ゲーム機(主にニンテンドーDS)	26人	10.4%
3	「ガンダムシリーズ」関連グッズ	15人	6.0%
4	絵本・本・図鑑・辞典	各11人	各4.4%
	ラジオコントロールカー		
6	野球用品	10人	4.0%
7	「ポケットモンスター」関連グッズ	6人	2.4%
8	自転車	5人	2.0%
9	洋服	各4人	各1.6%
	ブロック		

■今年のクリスマスプレゼントの内容とその予算は？

<女子 年齢別アンケート結果>

● 0～2歳(250人)

NO.	プレゼント商品の内容	人数	%
1	「それいけ！アンパンマン」 関連グッズ	45人	18.0%
2	おままごとセット	26人	10.4%
3	絵本・本・図鑑・辞典	23人	9.2%
4	ぬいぐるみ	22人	8.8%
5	ブロック	20人	8.0%
6	洋服	14人	5.6%
7	知育玩具	12人	4.8%
8	三輪車 音の出る玩具	各11人	各4.4%
10	お風呂セット	9人	3.6%

● 3～5歳(250人)

NO.	プレゼント商品の内容	人数	%
1	「プリキュアシリーズ」関連グッズ	89人	35.6%
2	ゲームソフト	19人	7.6%
3	絵本・本・図鑑・辞典	18人	7.2%
4	「それいけ！アンパンマン」 関連グッズ 自転車	各17人	各6.8%
6	ぬいぐるみ おままごとセット 文房具・学習セット	各11人	各4.4%
9	お人形	9人	3.6%
10	「ポケットモンスター」関連グッズ パソコン	各7人	各2.8%

● 6～8歳(250人)

NO.	プレゼント商品の内容	人数	%
1	ゲームソフト	100人	40.0%
2	ゲーム機(主にニンテンドーDS)	21人	8.4%
3	洋服	17人	6.8%
4	アクセサリ・小物	15人	6.0%
5	「プリキュアシリーズ」関連グッズ 自転車 「シルバニアファミリー」 関連グッズ	各14人	各5.6%
8	ぬいぐるみ 「きらりんレボリューション」 関連グッズ	各8人	各3.2%
10	絵本・本・図鑑・辞典	7人	2.8%

● 9～12歳(250人)

NO.	プレゼント商品の内容	人数	%
1	ゲームソフト	127人	50.8%
2	ゲーム機(主にニンテンドーDS)	34人	13.6%
3	洋服	23人	9.2%
4	絵本・本・図鑑・辞典 アクセサリ・小物	各12人	各4.8%
6	ぬいぐるみ	10人	4.0%
7	「ディズニーキャラクター」 関連グッズ 「たまごっち」関連グッズ スキー用品	各5人	各2.0%
10	自転車 ボードゲーム ミュージックプレーヤー	各4人	各1.6%

※複数回答を含む

バンダイこどもアンケートレポートガイド

当社は、1995年6月からこどもアンケートレポートを発行しております。

2005年6月以降の発行レポートは以下の通りです。

Vol.	発行	アンケート内容
Vol.118	2005年 6月	お子さまの好きなキャラクターは何ですか？
Vol.119	2005年 7月	お子様の怖いものは何ですか？
Vol.120	2005年 8月	お子様のよくしてくれるお手伝いは何ですか？
Vol.121	2005年 9月	お子様はお友だちとどこで何を遊ばれますか？
Vol.122	2005年10月	お子様の好きなおやつは何ですか？
Vol.123	2005年12月	クリスマスプレゼントの内容とその予算は？
Vol.124	2005年12月	お子様から言われて嬉しかった一言は何ですか？
Vol.125	2006年 1月	家族揃ってする遊びは何ですか？
Vol.126	2006年 2月	お子様の好きな教科は何ですか？
Vol.127	2006年 3月	お子様にお小遣いをあげるタイミングは？
Vol.128	2006年 4月	お子様は1ヶ月に何回習い事に通っていますか？
Vol.129	2006年 5月	お子様にさせたいスポーツは何ですか？
Vol.130	2006年 6月	お子様の好きなキャラクターは何ですか？
Vol.131	2006年 7月	家族旅行を昨年何回しましたか？またこれから行ってみたい場所はどこですか？
Vol.132	2006年 8月	お子様に1ヶ月に買ってあげるおもちゃの数と金額は？
Vol.133	2006年 9月	お子様を叱るときはどんな時ですか？
Vol.134	2006年10月	子育てを「漢字一文字」で表すと何ですか？
Vol.135	2006年11月	家族揃って食事をするのは週に何日ですか？
Vol.136	2006年12月	今年のクリスマスプレゼントの内容とその予算は？
Vol.137	2007年 2月	お子様に読み聞かせたい絵本は何ですか？
Vol.138	2007年 2月	お子様の好きな乗り物は何ですか？
Vol.139	2007年 3月	お子様の好きな歌は何ですか？
Vol.140	2007年 4月	お子様の宝物は何ですか？
Vol.141	2007年 5月	お子様の名付け親と名前の付け方は？
Vol.142	2007年 6月	お子様の好きなキャラクターは何ですか？
Vol.143	2007年 7月	月に何回家族で外食しますか？また、外食する場所はどこですか？
Vol.144	2007年 8月	お子様と1週間にコンビニエンスストアに行く目的とその回数は？
Vol.145	2007年 9月	お子様の好きなお弁当のおかずは？
Vol.146	2007年10月	家族共通の話題は何ですか？
Vol.147	2007年11月	お子様の集めているものは何ですか？
Vol.148	2007年12月	今年のクリスマスプレゼントの内容とその予算は？

次回の予定は→「お子様の2008年の目標は何ですか？」

Vol.1～141をまとめた「バンダイこどもアンケートレポート」Vol.1～12も刊行しております。