



2008 年 4 月

報道関係者各位

## <バンダイこどもアンケートレポート Vol.152>

～お子様は自分用の携帯電話を持っていますか？携帯電話で通話以外に主に何をしますか？～

**小学生の 5 人に 1 人が自分専用の携帯電話を持っている！！**  
**～ 女の子の保有率が男の子を大きく上回る結果に ～**

株式会社バンダイ(本社:東京都台東区、代表取締役社長:上野和典)は、小学一年生から小学六年生のお子様の保護者の方を対象に、「お子様は自分用の携帯電話を持っていますか？携帯電話で通話以外に主に何をしますか？」というテーマでアンケート調査を実施いたしました。

当社では、従来より雑誌、新聞及びインターネット上で行っているアンケート付きプレゼント企画への回答を集計した「バンダイこどもアンケートレポート」の発表を月 1 回行っており、今回が数えて 152 回目となります。本調査活動において、質問内容を玩具に限定することなく、広い視野からこどもたちの生活に密着した生の声をまとめることで、現代に生きるこどもたちの実態をバンダイ流に解き明かしていこうと考えております。

本件に関するお問い合わせ先

株式会社バンダイ 広報チーム 馬淵/斉藤

TEL 03-3847-5005/FAX 03-3847-5214

こどもアンケート URL <http://www.bandai.co.jp/kodomo/>

## ■ 調査概要

【タイトル】	<バンダイこどもアンケートレポート Vol.152> 「お子様は自分用の携帯電話を持っていますか？携帯電話で通話以外に主に何をしますか？」
【実査期間】	2008年2月5日～2月14日
【調査対象】	小学一年生～小学六年生のお子様の保護者の方
【調査方法】	雑誌、新聞及びインターネット上でのアンケート付きプレゼント企画の応募よりランダムに抽出
【調査実数】	1,800人（男の子の保護者 900人、女の子の保護者 900人）

## ■ フェイスシート

小学一年生、小学二年生、小学三年生、小学四年生、小学五年生、小学六年生のそれぞれ 150 人の男女(全体人数 1,800 人)の保護者より、アンケートデータを算出。

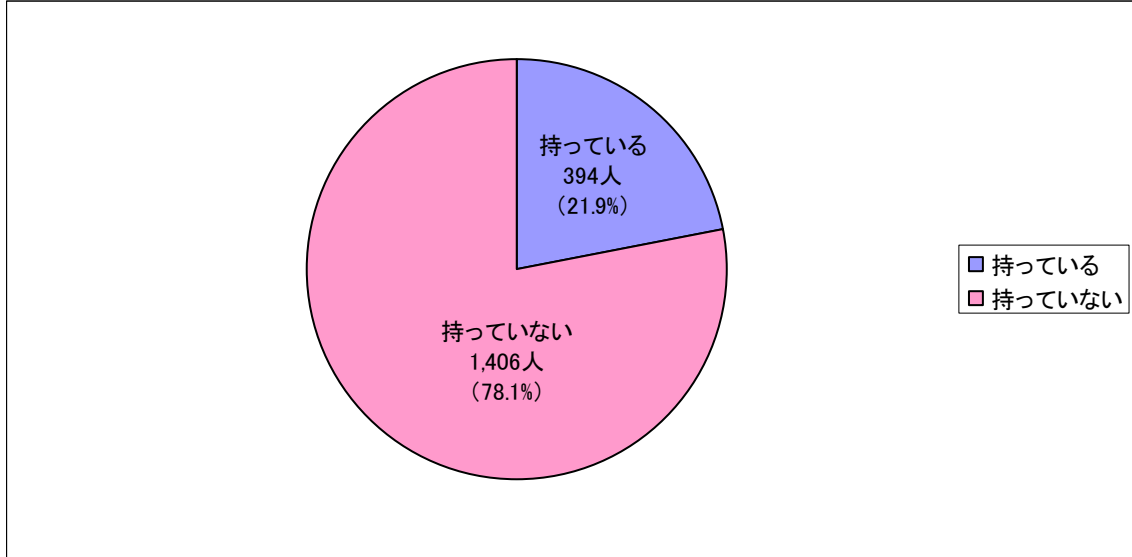
	男子		女子		計	
小学一年生	150人	16.7%	150人	16.7%	300人	16.7%
小学二年生	150人	16.7%	150人	16.7%	300人	16.7%
小学三年生	150人	16.7%	150人	16.7%	300人	16.7%
小学四年生	150人	16.7%	150人	16.7%	300人	16.7%
小学五年生	150人	16.7%	150人	16.7%	300人	16.7%
小学六年生	150人	16.7%	150人	16.7%	300人	16.7%

合計	900人	100.0%	900人	100.0%	1,800人	100.0%
----	------	--------	------	--------	--------	--------

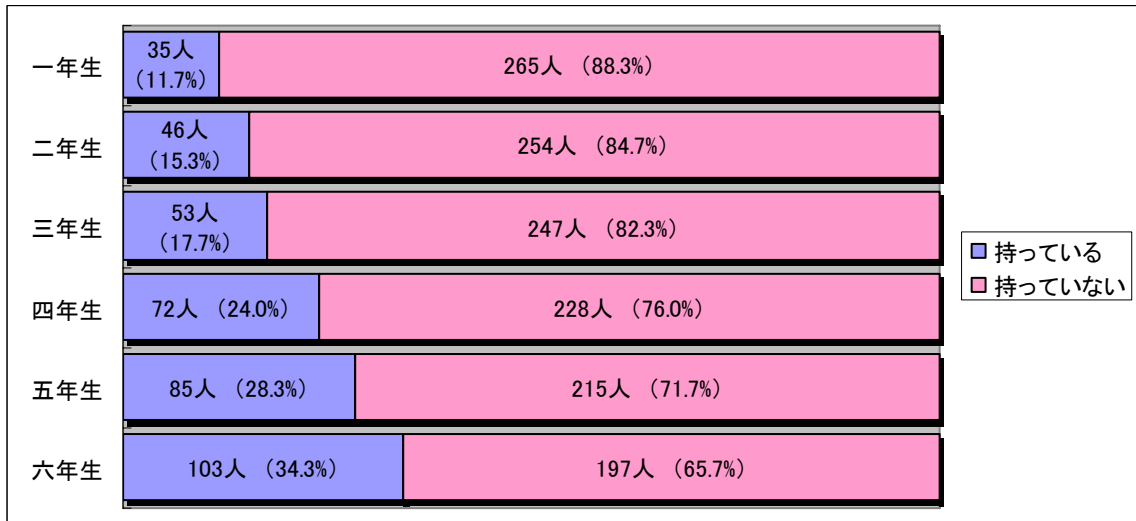
- ※ 本調査はタイトル「お子様は自分用の携帯電話を持っていますか？携帯電話で通話以外に主に何をしますか？」に対する自由回答を集計したものです。(複数回答含む)
- ※ 「携帯電話で通話以外に主に何をしますか？」については、「携帯電話を持っている」と回答した人の中から集計しています。

## ■ お子様は自分用の携帯電話を持っていますか？

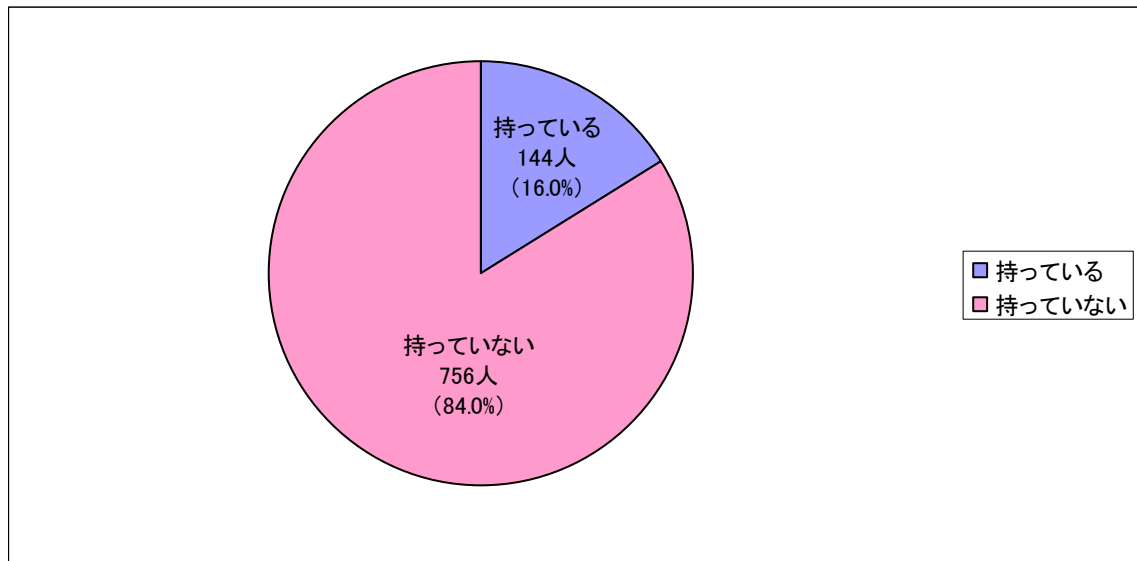
<男女総合> (回答人数: 1,800人)




### 【学年別】



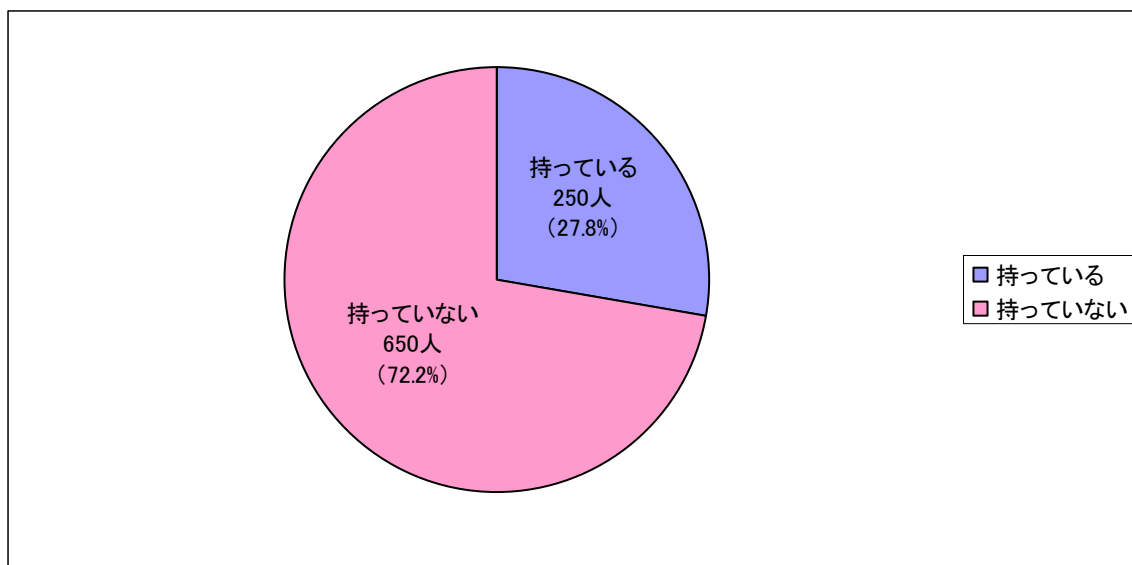
<男子> (回答人数: 900人)



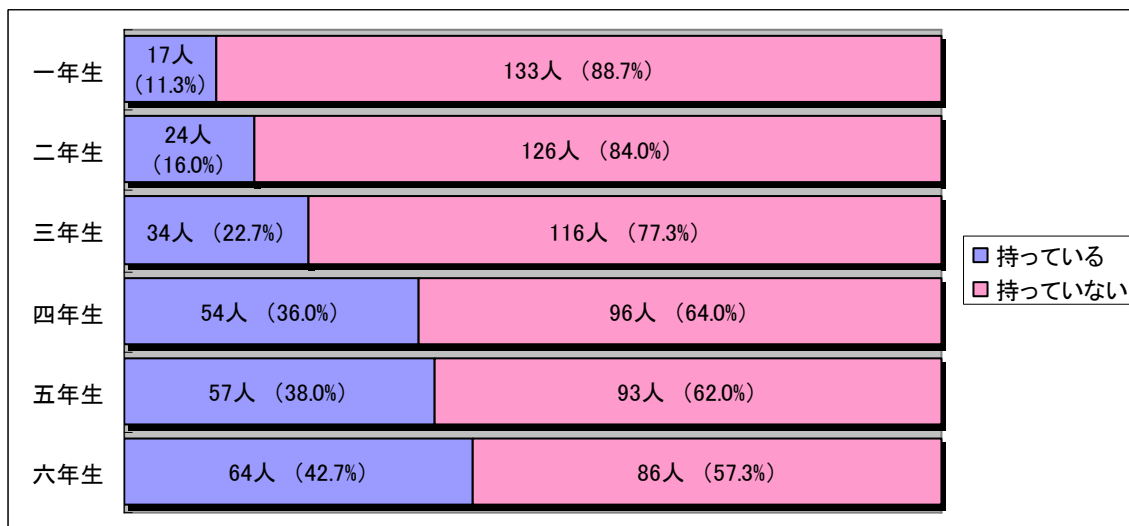
【学年別】



<女子> (回答人数: 900人)

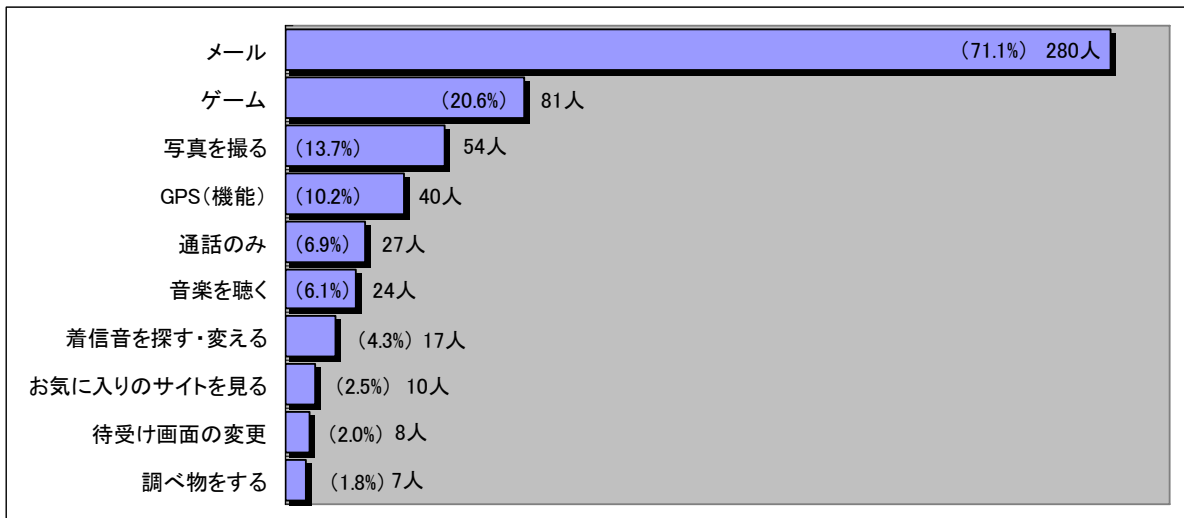


【学年別】

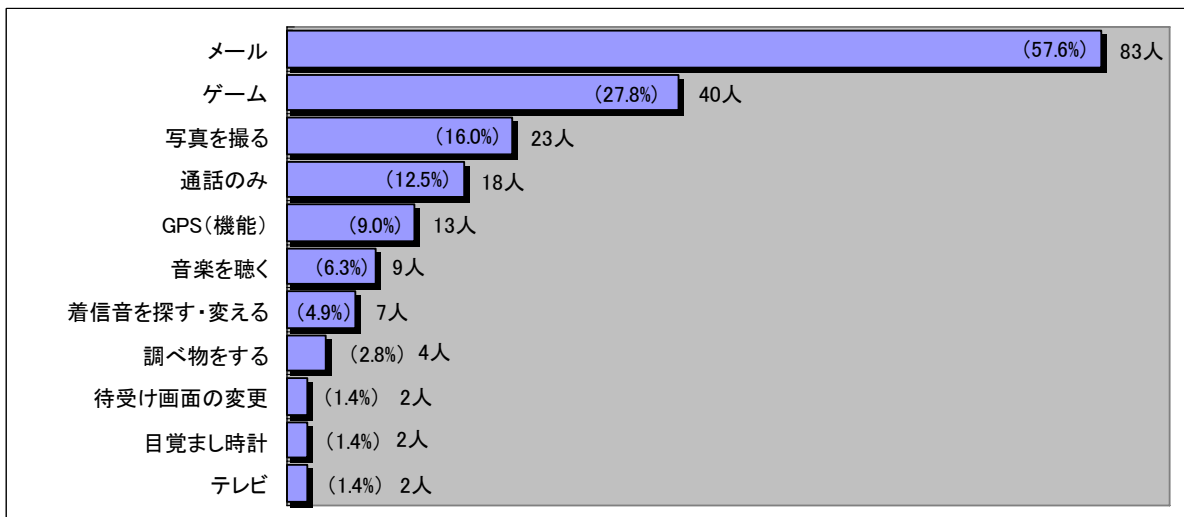


## ■ 携帯電話で通話以外に主に何をしますか？

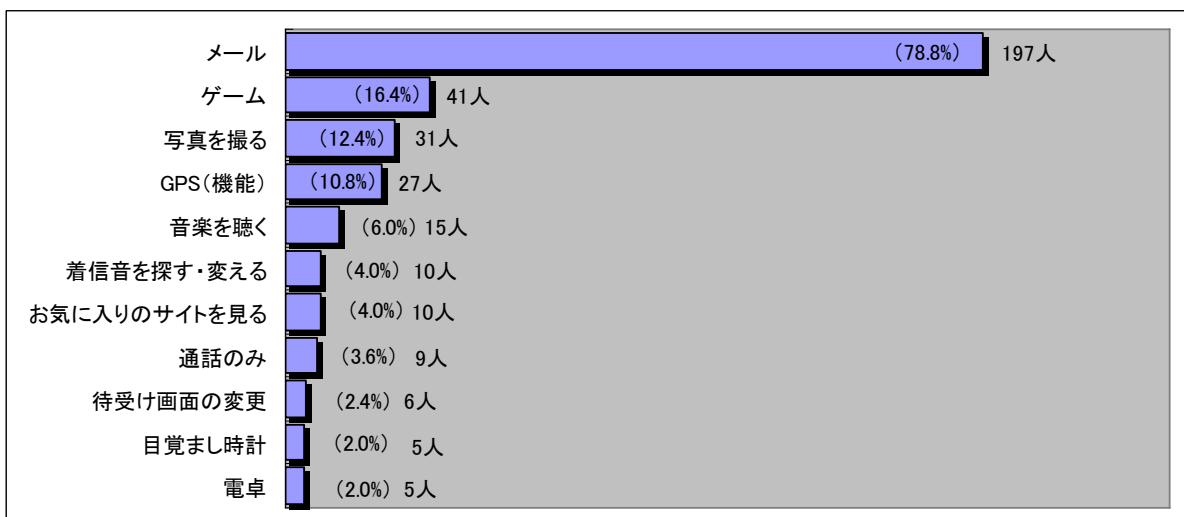
### <男女総合> (回答人数: 394人)



### <男子> (回答人数: 144人)



### <女子> (回答人数: 250人)



## 調査結果概要

**小学生の携帯電話の保有率は20%以上！！女の子は、4人に1人が携帯電話を持っている結果に。**

今回のアンケートでは、小学生のこどもをもつ保護者を対象に携帯電話に関する調査を行ったところ、5人に1人が携帯電話を保有している結果となった。特に女の子の保有人数は、男の子の144人と比べて100人強も上回る250人だった。女の子の小学六年生に限定すると40%以上が携帯電話を持っている結果となり、男の子に比べて、女の子の携帯電話の保有率の高さが伺えた。

携帯電話を持たせる理由としては、防犯対策が一番に挙げられる。「習い事の日に、防犯のために携帯電話を持たせています」といった回答が寄せられており、塾や習い事で帰宅時間が遅くなることが多くなってきているこどもたちの防犯グッズの一つとして、特に低学年は保護者の意思でこどもに携帯電話を持たせている傾向にあるようだ。年齢が高まるにつれて、「携帯電話がほしい」といったように、こどもが希望をして携帯電話を持たせている家庭も見受けられた。

一方、携帯電話を持たせない理由では、「小学生には携帯電話は必要ないと思っています」や「携帯電話を欲しいと言っていますが、まだ必要ないので持たせていません」といった携帯電話の必要性がないことや年齢的にまだ持つのは早すぎることを挙げる保護者の意見が寄せられた。

また、「出会い系などの危険なサイトに接続すると危ないから」といったコメントのように、保護者が知らないうちに有害サイトにアクセスしてしまうことを危険視する声も見受けられた。自宅にあるパソコンと違って携帯電話のインターネットは、保護者が監視しにくく、こどもが自由に閲覧できることへの不安から、携帯電話を持たせていない家庭もあるようだ。

携帯電話は、いつでもどこでも簡単に電話やメールができたり、GPS機能により防犯対策の一つとしても主流になりつつある便利な道具である一方で、インターネットを使って様々なサイトを見るうちに、こども自身が知らないうちにネット犯罪に巻き込まれてしまうなどの危険な道具の一面を兼ね備えている。

保護者は、そういったことを考慮しながら、こどもがきちんと正しく携帯電話を使えるタイミングを伺っているようだ。

**送信先は、親やお友達！！通話以外での使用法は、断トツの人気で『メール』が1位に。**

携帯電話を持っていると答えた回答者に、「通話以外に主に何をしますか」という質問をしたところ、『メール』が70%以上の支持を集める結果となった。

「パパとメールをしています。仕事であまり会えないため、メールでコミュニケーションをとっています」や「毎日、おじいちゃんにメールを送っています」などといったコメントが寄せられており、仕事で忙しい父親やなかなか会う機会の少ない祖父母とのコミュニケーションツールの一つとして携帯電話のメールを使っているようだ。

また、「家族や友達とのメールが主ですが、ある程度制限して持たせています」といった回答のように、小学生のうち、保護者のルールにより、親や祖父母、クラスの友達など少人数に限って、メールをさせている家庭も多く見受けられた。

回答の中には、「友達同士でメールをしています。メールを打つのがとても楽しいようです」といったように、友達同士で日常の出来事をメールで伝え合いながら楽しんでいる回答も寄せられており、こどもたちにとって携帯電話のメールは、現代の交換日記の役割を担っているのかもしれない。

## 寄せられたコメントの一部

携帯電話を持たせています。塾に行っているので、主に親との連絡手段でメールか通話を使用しています。  
(小学五年生 男児の母親)

持っています。通話以外はメールです。インターネットへのアクセスは制限して出来ないようにしています。  
(小学三年生 女兒の母親)

携帯電話は防犯用に持たせています。防犯ブザー付き携帯を持っているので、何かあれば鳴らすように普段から練習させています。  
(小学一年生 男児の母親)

こどもに携帯電話を持たせるのは、まだ早いと思っていますが、防犯にもなり、GPS などの機能付きなので持たせています。  
(小学二年生 女兒の母親)

携帯電話を持っています。通話以外では、主にメールをしているようです。周りの友達がどんどん携帯電話を持ち出しているの、友達同士でメールを楽しんでみたいですね。(小学六年生 女兒の母親)

子供用の携帯を持っています。ゲームをしたり、パパやママにメールをしています。  
(小学二年生 男児の母親)

携帯電話を持てば、ゲームやメールをすると思いますが、まだ持たせるには早い！高校生ぐらいになってからでもいいと思っています。  
(小学三年生 女兒の母親)

こどもには、自分の携帯電話を持たせていません。小中学生に携帯電話は必要ないと考えています。自分で管理もできないし、お金も稼いでないのですから。  
(小学五年生 男児の母親)

持っていません。小学校に入るときに持たせるかどうかを悩みましたが、やめました。知らないところでメールをしたり、間違えて有害サイトなどを閲覧してしまうと怖いので…。(小学二年生 女兒の母親)

持っていないです。安全面で時々必要なと、思うときがありますが、持たせていません。出会い系サイトなどの有害サイトを考えると、まだ、いらぬ気がします。  
(小学三年生 女兒の母親)



## ■携帯電話で通話以外に主に何をしますか？

### <男女総合 年齢別アンケート結果>

#### ● 一年生 (35名)

NO.	通話以外に主に何をしますか	人数	%
1	メール	18人	51.4%
2	ゲーム	9人	25.7%
3	写真を撮る	8人	22.9%
4	通話のみ	6人	17.1%
5	GPS(機能)	4人	11.4%

#### ● 二年生(46名)

NO.	通話以外に主に何をしますか	人数	%
1	メール	24人	52.2%
2	GPS(機能)	11人	23.9%
3	ゲーム	8人	17.4%
4	写真を撮る	6人	13.0%
5	通話のみ	各3人	各6.5%
	調べ物をする		

#### ● 三年生(53名)

NO.	通話以外に主に何をしますか	人数	%
1	メール	37人	69.8%
2	写真を撮る	11人	20.8%
3	ゲーム	10人	18.9%
4	GPS(機能)	7人	13.2%
5	音楽を聴く	6人	11.3%

#### ● 四年生(72名)

NO.	通話以外に主に何をしますか	人数	%
1	メール	55人	76.4%
2	ゲーム	14人	19.4%
3	写真を撮る	10人	13.9%
4	音楽を聴く	6人	8.3%
5	通話のみ	5人	6.9%

#### ● 五年生(85名)

NO.	通話以外に主に何をしますか	人数	%
1	メール	68人	80.0%
2	ゲーム	16人	18.8%
3	写真を撮る	13人	15.3%
4	GPS(機能)	各8人	各9.4%
	着信音を探す・変える		

#### ● 六年生(103名)

NO.	通話以外に主に何をしますか	人数	%
1	メール	78人	75.7%
2	ゲーム	24人	23.3%
3	GPS(機能)	8人	7.8%
4	写真を撮る	各6人	各5.8%
	通話のみ		

※複数回答を含む。

※「携帯電話を持っている」と回答した人の中から集計。

## ■携帯電話で通話以外に主に何をしますか？

### <男子 年齢別アンケート結果>

#### ● 一年生 (18名)

NO.	通話以外に主に何をしますか	人数	%
1	メール	7人	38.9%
2	通話のみ	6人	33.3%
3	ゲーム	5人	27.8%
4	写真を撮る	3人	16.7%
5	GPS(機能)	2人	11.1%

#### ● 二年生(22名)

NO.	通話以外に主に何をしますか	人数	%
1	メール	11人	50.0%
2	ゲーム	7人	31.8%
3	写真を撮る	各4人	各18.2%
	GPS(機能)		
5	通話のみ	各1人	各4.5%
	着信音を探す・変える		
	調べ物をする		
	電卓		

#### ● 三年生(19名)

NO.	通話以外に主に何をしますか	人数	%
1	メール	11人	57.9%
2	ゲーム	6人	31.6%
3	写真を撮る	3人	15.8%
4	音楽を聴く	2人	10.5%
5	GPS(機能)	各1人	各5.3%
	通話のみ		
	着信音を探す・変える		
	待受け画面の変更		
	テレビ		

#### ● 四年生(18名)

NO.	通話以外に主に何をしますか	人数	%
1	メール	11人	61.1%
2	ゲーム	6人	33.3%
3	通話のみ	4人	22.2%
4	写真を撮る	2人	11.1%
5	待受け画面の変更	1人	5.6%

#### ● 五年生(28名)

NO.	通話以外に主に何をしますか	人数	%
1	メール	16人	57.1%
2	ゲーム	各5人	各17.9%
	写真を撮る		
	通話のみ		
5	着信音を探す・変える	4人	14.3%

#### ● 六年生(39名)

NO.	通話以外に主に何をしますか	人数	%
1	メール	27人	69.2%
2	ゲーム	11人	28.2%
3	写真を撮る	6人	15.4%
4	音楽を聴く	5人	12.8%
5	GPS(機能)	各3人	各7.7%
	調べ物をする		

※複数回答を含む。

※「携帯電話を持っている」と回答した人の中から集計。

## ■携帯電話で通話以外に主に何をしますか？

### <女子 年齢別アンケート結果>

#### ● 一年生 (17名)

NO.	通話以外に主に何をしますか	人数	%
1	メール	11人	64.7%
2	写真を撮る	5人	29.4%
3	ゲーム	4人	23.5%
4	GPS(機能)	2人	11.8%
5	お気に入りのサイトをみる	1人	5.9%

#### ● 二年生(24名)

NO.	通話以外に主に何をしますか	人数	%
1	メール	13人	54.2%
2	GPS(機能)	7人	29.2%
3	写真を撮る	各2人	各8.3%
	通話のみ		
	調べ物をする		

#### ● 三年生(34名)

NO.	通話以外に主に何をしますか	人数	%
1	メール	26人	76.5%
2	写真を撮る	8人	23.5%
3	GPS(機能)	6人	17.6%
4	ゲーム	各4人	各11.8%
	音楽を聴く		

#### ● 四年生(54名)

NO.	通話以外に主に何をしますか	人数	%
1	メール	44人	81.5%
2	ゲーム	各8人	各14.8%
	写真を撮る		
4	音楽を聴く	6人	11.1%
5	お気に入りのサイトをみる	4人	7.4%

#### ● 五年生(57名)

NO.	通話以外に主に何をしますか	人数	%
1	メール	52人	91.2%
2	ゲーム	11人	19.3%
3	写真を撮る	8人	14.0%
4	GPS(機能)	各5人	各8.8%
	音楽を聴く		

#### ● 六年生(64名)

NO.	通話以外に主に何をしますか	人数	%
1	メール	51人	79.7%
2	ゲーム	13人	20.3%
3	GPS(機能)	各5人	各7.8%
	通話のみ		
5	着信音を探す・変える	4人	6.3%

※複数回答を含む。

※「携帯電話を持っている」と回答した人の中から集計。

### バンダイこどもアンケートレポートガイド

当社は、1995年6月からこどもアンケートレポートを発行しております。

2005年10月以降の発行レポートは以下の通りです。

Vol.	発行	アンケート内容
Vol.122	2005年10月	お子様の好きなおやつは何ですか？
Vol.123	2005年12月	クリスマスプレゼントの内容とその予算は？
Vol.124	2005年12月	お子様から言われて嬉しかった一言は何ですか？
Vol.125	2006年 1月	家族揃ってする遊びは何ですか？
Vol.126	2006年 2月	お子様の好きな教科は何ですか？
Vol.127	2006年 3月	お子様にお小遣いをあげるタイミングは？
Vol.128	2006年 4月	お子様は1ヶ月に何回習い事に通っていますか？
Vol.129	2006年 5月	お子様にさせたいスポーツは何ですか？
Vol.130	2006年 6月	お子様の好きなキャラクターは何ですか？
Vol.131	2006年 7月	家族旅行を昨年何回しましたか？またこれから行ってみたい場所はどこですか？
Vol.132	2006年 8月	お子様に1ヶ月に買ってあげるおもちゃの数と金額は？
Vol.133	2006年 9月	お子様を叱るときはどんな時ですか？
Vol.134	2006年10月	子育てを「漢字一文字」で表すと何ですか？
Vol.135	2006年11月	家族揃って食事をするのは週に何日ですか？
Vol.136	2006年12月	今年のクリスマスプレゼントの内容とその予算は？
Vol.137	2007年 2月	お子様に読み聞かせたい絵本は何ですか？
Vol.138	2007年 2月	お子様の好きな乗り物は何ですか？
Vol.139	2007年 3月	お子様の好きな歌は何ですか？
Vol.140	2007年 4月	お子様の宝物は何ですか？
Vol.141	2007年 5月	お子様の名付け親と名前の付け方は？
Vol.142	2007年 6月	お子様の好きなキャラクターは何ですか？
Vol.143	2007年 7月	月に何回家族で外食しますか？また、外食する場所はどこですか？
Vol.144	2007年 8月	お子様と1週間にコンビニエンスストアに行く目的とその回数は？
Vol.145	2007年 9月	お子様の好きなお弁当のおかずは？
Vol.146	2007年10月	家族共通の話題は何ですか？
Vol.147	2007年11月	お子様の集めているものは何ですか？
Vol.148	2007年12月	今年のクリスマスプレゼントの内容とその予算は？
Vol.149	2008年 1月	お子様の2008年の目標は何ですか？
Vol.150	2008年 2月	お休みの日に家族で出かける場所はどこですか？
Vol.151	2008年 3月	お子様が一緒にお風呂に入る人は？お風呂の中でやることは何ですか？
Vol.152	2008年 4月	お子様は自分用の携帯電話を持っていますか？携帯電話で通話以外に主に何をしますか？

次回の予定は「家族で旅行をするならどこへ行きたいですか？」

Vol.1～141をまとめた「バンダイこどもアンケートレポート」1～12も刊行しております。

「バンダイこどもアンケートレポート」13は、2008年7月頃発刊予定です。