



2008 年 5 月

報道関係者各位

＜バンダイこどもアンケートレポート Vol.153＞

～家族で旅行をするならどこへ行きたいですか？～

**家族旅行で一番行きたい場所は、家族みんなで楽しめる『東京ディズニーリゾート』！
～ 大自然があふれる場所『北海道』『沖縄』が上位にランクイン ～**

株式会社バンダイ(本社:東京都台東区、代表取締役社長:上野和典)は、0 歳から 12 歳のお子様の保護者の方を対象に、「家族で旅行をするならどこへ行きたいですか？」というテーマでアンケート調査を実施いたしました。

当社では、従来より雑誌、新聞及びインターネット上で行っているアンケート付きプレゼント企画への回答を集計した「バンダイこどもアンケートレポート」の発表を月 1 回行っており、今回が数えて 153 回目となります。本調査活動において、質問内容を玩具に限定することなく、広い視野から子どもたちの生活に密着した生の声をまとめることで、現代に生きる子どもたちの実態をバンダイ流に解き明かしていこうと考えております。

本件に関するお問い合わせ先

株式会社バンダイ 広報チーム 齊藤/馬淵

TEL 03-3847-5005/FAX 03-3847-5214

こどもアンケート URL <http://www.bandai.co.jp/kodomo/>

■ 調査概要

【タイトル】	<バンダイこどもアンケートレポート Vol.153> 「家族で旅行をするならどこへ行きたいですか？」
【実査期間】	2008年3月4日～3月13日
【調査対象】	0歳～12歳のお子様の保護者の方
【調査方法】	雑誌、新聞及びインターネット上でのアンケート付きプレゼント企画の 応募よりランダムに抽出
【調査実数】	2,000人（男の子の保護者 1,000人、女の子の保護者 1,000人）

■ フェイスシート

0～2歳、3～5歳、6～8歳、9～12歳のそれぞれ250人の男女(全体人数2,000人)の保護者より、アンケートデータを算出。

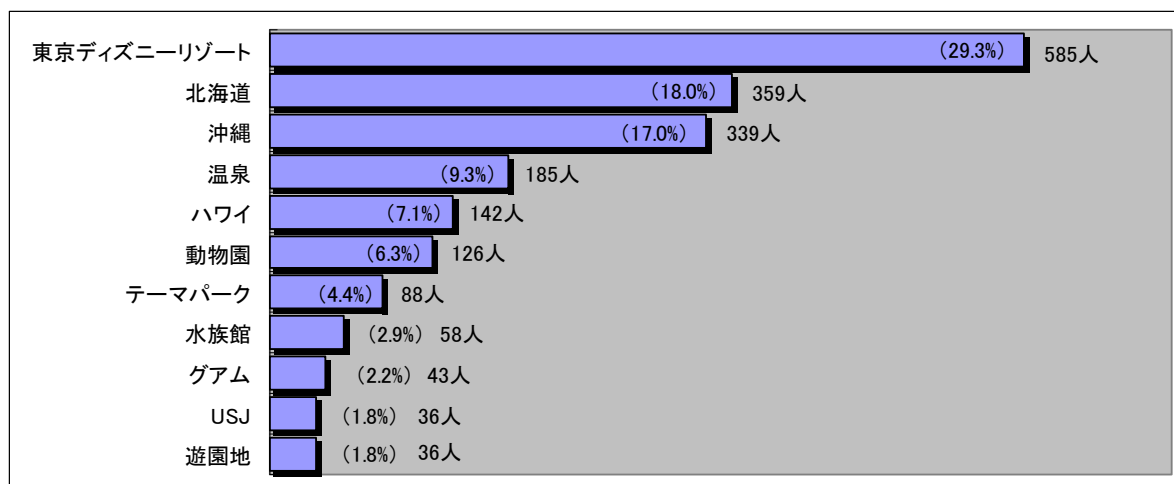
	男子		女子		計	
0～2歳	250人	25.0%	250人	25.0%	500人	25.0%
3～5歳	250人	25.0%	250人	25.0%	500人	25.0%
6～8歳	250人	25.0%	250人	25.0%	500人	25.0%
9～12歳	250人	25.0%	250人	25.0%	500人	25.0%

合計	1,000人	100.0%	1,000人	100.0%	2,000人	100.0%
----	--------	--------	--------	--------	--------	--------

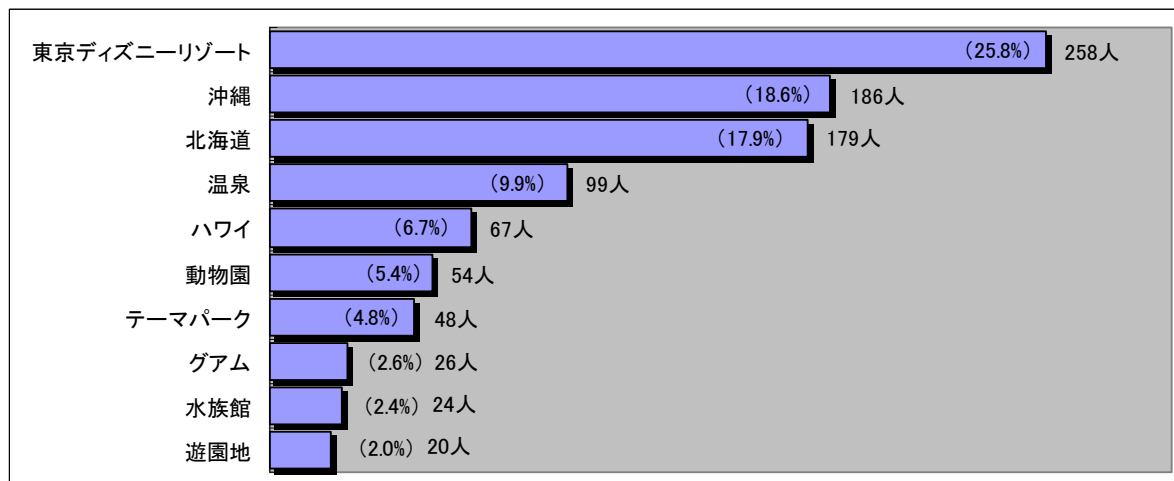
- ※ 本調査はタイトル「家族で旅行をするならどこへ行きたいですか？」に対する自由回答を集計したものです。(複数回答含む)
- ※ 東京ディズニーリゾートは東京ディズニーランドと東京ディズニーシーを含みます。
- ※ USJはユニバーサル・スタジオ・ジャパンです。

■ 家族で旅行をするならどこへ行きたいですか？

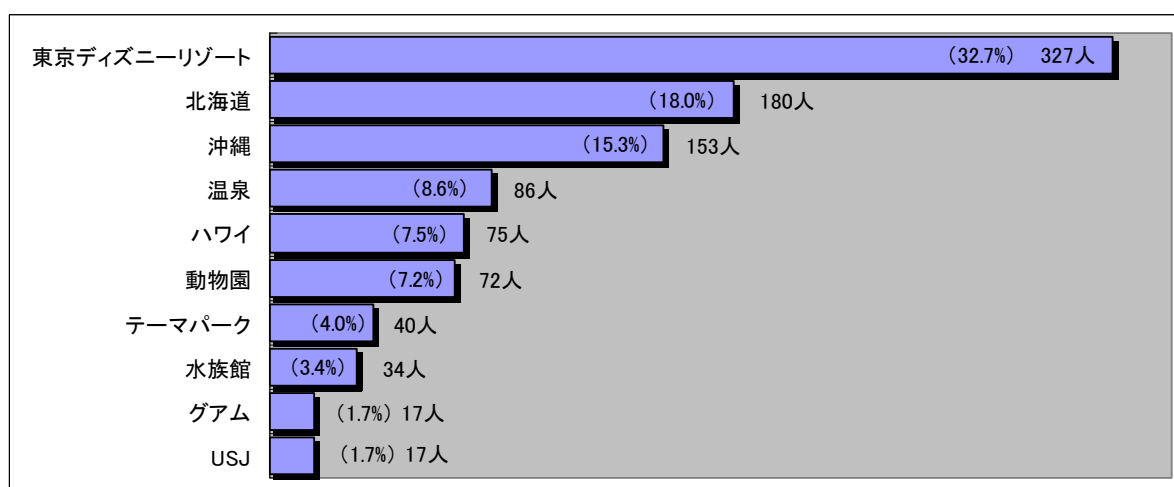
<男女総合> (回答人数: 2,000 人)



<男子> (回答人数: 1,000 人)



<女子> (回答人数: 1,000 人)



※ 複数回答含む。

※ 東京ディズニーリゾートは東京ディズニーランドと東京ディズニーシーを含む。

※ USJ はユニバーサル・スタジオ・ジャパン。

調査結果概要

子ども以上にお父さんとお母さんが楽しんじゃう！？

『東京ディズニーリゾート』が家族で旅行したい場所の総合 1 位に。

今回の調査では、家族で旅行したい場所で全ての世代から高い人気を集めて『東京ディズニーリゾート』が総合 1 位となった。『東京ディズニーリゾート』は、2006 年 7 月に調査した「家族旅行を昨年何回しましたか？またこれから行ってみたい場所はどこですか」の“行ってみたい場所”でも総合 1 位になっており、依然として高い人気を誇っているようだ。

「子どもがディズニーキャラクターを大好きなので、東京ディズニーランドに行きたいです」や「娘の大好きなミッキーに会えるディズニーランドです」など、大好きなディズニーキャラクターに会えることを理由に挙げる回答が多く見受けられた。普段はテレビの中でしか見ることのできないディズニーキャラクターに間近で会えることが、子どもたちから人気を集める要因となった。

また、シンデレラ城などの建物や数多くのアトラクション、キャラクターが勢ぞろいする世界観に、子どもだけではなく保護者も一緒に魅了されてしまうところも人気の理由といえる。

『東京ディズニーリゾート』は、子どもが朝から晩までいても、飽きなくて楽しめる場所であると同時に、お父さんやお母さんを童心に戻してしまう魅力的な世界なのかもしれない。

自然があふれるところに行きたい！総合 2 位と 3 位は国内の『北海道』と『沖縄』に人気集中！！

家族で旅行に行きたい場所の総合 2 位と 3 位は『北海道』と『沖縄』が入った。それぞれ国内の地域が選ばれており、海外旅行よりも国内旅行を選ぶ家庭が多いことがわかった。

『北海道』と『沖縄』には、それぞれ“自然”を挙げる回答がほとんどであった。『北海道』では「北海道の雄大な大地と草原をみせたいです」といったコメントが見受けられ、『沖縄』では「きれいな海と砂浜で遊びたいです」といった回答が寄せられた。

その土地でしか見ることができない自然のあふれる光景を子どもたちにたくさん見せたり、大自然の中で体をいっぱい動かせる場所に子どもを連れて行ってあげたいといった親心が伺えた。

また、最近話題のスポットである北海道の「旭山動物園」と沖縄の「沖縄美ら海水族館」に行きたいことを理由に挙げる回答も多く見受けられており、観光の一環としても訪れたい場所でもあるようだ。

尚、海外ではハワイ、グアムが人気で上位にランクインした。

寄せられたコメントの一部

東京ディズニーランドに行きたいです。わが子は、ミッキーの絵をみては「キッキー、キッキー」と喜んで
いっています。
(1 歳 男児の母親)

東京ディズニーランドへ行きたいです。私自身、小さい頃にディズニーランドへ行った時の興奮は今でも
忘れられなくて、本当に楽しくて夢のような時間を過ごすことが出来たので、子どもにも家族との大きな
思い出を作ってあげたいと思っています。
(7 歳 女兒の母親)

北海道です。旭山動物園や大草原で思いっきり走らせてあげたいです。子どもが大きくなっても記憶に
残るような旅行にしたいです。
(2 歳 女兒の母親)

沖縄のきれいな海を子どもに見せたいです。あと、沖縄美ら海水族館に遊びに行ったり、美味しいもの
を食べたり、沖縄独特の文化を教えたりしたいです。
(12 歳 女兒の母親)

■家族で旅行をするならどこへ行きたいですか？

<男女総合 年齢別アンケート結果>

● 0～2歳(500人)

NO.	家族で旅行に行きたい場所	人数	%
1	東京ディズニーリゾート	132人	26.4%
2	沖縄	101人	20.2%
3	北海道	96人	19.2%
4	温泉	57人	11.4%
5	動物園	51人	10.2%
6	テーマパーク	32人	6.4%
7	ハワイ	25人	5.0%
8	水族館	24人	4.8%
9	グアム	11人	2.2%
10	京都	7人	1.4%

● 3～5歳(500人)

NO.	家族で旅行に行きたい場所	人数	%
1	東京ディズニーリゾート	175人	35.0%
2	沖縄	79人	15.8%
3	北海道	69人	13.8%
4	温泉	48人	9.6%
5	ハワイ	33人	6.6%
6	テーマパーク	28人	5.6%
7	動物園	23人	4.6%
8	遊園地	19人	3.8%
9	水族館	14人	2.8%
10	グアム	10人	2.0%

● 6～8歳(500人)

NO.	家族で旅行に行きたい場所	人数	%
1	東京ディズニーリゾート	152人	30.4%
2	北海道	97人	19.4%
3	沖縄	67人	13.4%
4	ハワイ	43人	8.6%
5	温泉	38人	7.6%
6	動物園	27人	5.4%
7	テーマパーク	23人	4.6%
8	グアム	16人	3.2%
9	水族館	11人	2.2%
10	USJ	各7人	各1.4%
	遊園地		
	オーストラリア		
	キャンプ		

● 9～12歳(500人)

NO.	家族で旅行に行きたい場所	人数	%
1	東京ディズニーリゾート	126人	25.2%
2	北海道	97人	19.4%
3	沖縄	92人	18.4%
4	温泉	42人	8.4%
5	ハワイ	41人	8.2%
6	動物園	25人	5.0%
7	USJ	16人	3.2%
8	スキー	12人	2.4%
9	海	10人	2.0%
10	水族館	各9人	各1.8%
	東京		

※ 複数回答を含む。

※ 東京ディズニーリゾートは東京ディズニーランドと東京ディズニーシーを含む。

※ USJはユニバーサル・スタジオ・ジャパン。

■家族で旅行をするならどこへ行きたいですか？

<男子 年齢別アンケート結果>

● 0～2歳(250人)

NO.	家族で旅行に行きたい場所	人数	%
1	東京ディズニーリゾート	64人	25.6%
2	沖縄	60人	24.0%
3	北海道	45人	18.0%
4	温泉	26人	10.4%
5	動物園	22人	8.8%
6	テーマパーク	16人	6.4%
7	ハワイ	12人	4.8%
8	水族館	各8人	各3.2%
	グアム		
10	京都	4人	1.6%

● 3～5歳(250人)

NO.	家族で旅行に行きたい場所	人数	%
1	東京ディズニーリゾート	75人	30.0%
2	沖縄	42人	16.8%
3	北海道	35人	14.0%
4	温泉	29人	11.6%
5	ハワイ	17人	6.8%
6	テーマパーク	16人	6.4%
7	遊園地	14人	5.6%
8	動物園	10人	4.0%
9	水族館	9人	3.6%
10	鉄道博物館	7人	2.8%

● 6～8歳(250人)

NO.	家族で旅行に行きたい場所	人数	%
1	東京ディズニーリゾート	69人	27.6%
2	北海道	51人	20.4%
3	沖縄	32人	12.8%
4	ハワイ	21人	8.4%
5	温泉	18人	7.2%
6	テーマパーク	15人	6.0%
7	動物園	13人	5.2%
8	グアム	11人	4.4%
9	キャンプ	5人	2.0%
10	USJ	各4人	各1.6%
	オーストラリア		
	スパリゾートハワイアンズ		

● 9～12歳(250人)

NO.	家族で旅行に行きたい場所	人数	%
1	沖縄	52人	20.8%
2	東京ディズニーリゾート	50人	20.0%
3	北海道	48人	19.2%
4	温泉	26人	10.4%
5	ハワイ	17人	6.8%
6	USJ	10人	4.0%
7	動物園	9人	3.6%
8	スキー	7人	2.8%
9	海	6人	2.4%
10	オーストラリア	各5人	各2.0%
	山		

※ 複数回答を含む。

※ 東京ディズニーリゾートは東京ディズニーランドと東京ディズニーシーを含む。

※ USJはユニバーサル・スタジオ・ジャパン。

■家族で旅行をするならどこへ行きたいですか？

<女子 年齢別アンケート結果>

● 0～2歳(250人)

NO.	家族で旅行に行きたい場所	人数	%
1	東京ディズニーリゾート	68人	27.2%
2	北海道	51人	20.4%
3	沖縄	41人	16.4%
4	温泉	31人	12.4%
5	動物園	29人	11.6%
6	テーマパーク	各16人	各6.4%
	水族館		
8	ハワイ	13人	5.2%
9	グアム	各3人	各1.2%
	京都		
	伊豆		
	オーストラリア		
	和歌山		
	箱根		
	軽井沢		
	湯布院		
	小岩井農場		
	果物狩り		

● 3～5歳(250人)

NO.	家族で旅行に行きたい場所	人数	%
1	東京ディズニーリゾート	100人	40.0%
2	沖縄	37人	14.8%
3	北海道	34人	13.6%
4	温泉	19人	7.6%
5	ハワイ	16人	6.4%
6	動物園	13人	5.2%
7	テーマパーク	12人	4.8%
8	USJ	各6人	各2.4%
	京都		
	伊豆		

● 6～8歳(250人)

NO.	家族で旅行に行きたい場所	人数	%
1	東京ディズニーリゾート	83人	33.2%
2	北海道	46人	18.4%
3	沖縄	35人	14.0%
4	ハワイ	22人	8.8%
5	温泉	20人	8.0%
6	動物園	14人	5.6%
7	テーマパーク	各8人	各3.2%
	水族館		
9	グアム	各5人	各2.0%
	遊園地		
	海		

● 9～12歳(250人)

NO.	家族で旅行に行きたい場所	人数	%
1	東京ディズニーリゾート	76人	30.4%
2	北海道	49人	19.6%
3	沖縄	40人	16.0%
4	ハワイ	24人	9.6%
5	温泉	各16人	各6.4%
	動物園		
7	USJ	6人	2.4%
8	水族館	各5人	各2.0%
	東京		
	スキー		

※ 複数回答を含む。

※ 東京ディズニーリゾートは東京ディズニーランドと東京ディズニーシーを含む。

※ USJはユニバーサル・スタジオ・ジャパン。

バンダイこどもアンケートレポートガイド

当社は、1995年6月からこどもアンケートレポートを発行しております。

2005年12月以降の発行レポートは以下の通りです。

Vol.	発行	アンケート内容
Vol.123	2005年12月	クリスマスプレゼントの内容とその予算は？
Vol.124	2005年12月	お子様から言われて嬉しかった一言は何ですか？
Vol.125	2006年 1月	家族揃ってする遊びは何ですか？
Vol.126	2006年 2月	お子様の好きな教科は何ですか？
Vol.127	2006年 3月	お子様にお小遣いをあげるタイミングは？
Vol.128	2006年 4月	お子様は1ヶ月に何回習い事に通っていますか？
Vol.129	2006年 5月	お子様にさせたいスポーツは何ですか？
Vol.130	2006年 6月	お子様の好きなキャラクターは何ですか？
Vol.131	2006年 7月	家族旅行を昨年何回しましたか？またこれから行ってみたい場所はどこですか？
Vol.132	2006年 8月	お子様に1ヶ月に買ってあげるおもちゃの数と金額は？
Vol.133	2006年 9月	お子様を叱るときはどんな時ですか？
Vol.134	2006年10月	子育てを「漢字一文字」で表すと何ですか？
Vol.135	2006年11月	家族揃って食事をするのは週に何日ですか？
Vol.136	2006年12月	今年のクリスマスプレゼントの内容とその予算は？
Vol.137	2007年 2月	お子様に読み聞かせたい絵本は何ですか？
Vol.138	2007年 2月	お子様の好きな乗り物は何ですか？
Vol.139	2007年 3月	お子様の好きな歌は何ですか？
Vol.140	2007年 4月	お子様の宝物は何ですか？
Vol.141	2007年 5月	お子様の名付け親と名前の付け方は？
Vol.142	2007年 6月	お子様の好きなキャラクターは何ですか？
Vol.143	2007年 7月	月に何回家族で外食しますか？また、外食する場所はどこですか？
Vol.144	2007年 8月	お子様と1週間にコンビニエンスストアに行く目的とその回数は？
Vol.145	2007年 9月	お子様の好きなお弁当のおかずは？
Vol.146	2007年10月	家族共通の話題は何ですか？
Vol.147	2007年11月	お子様の集めているものは何ですか？
Vol.148	2007年12月	今年のクリスマスプレゼントの内容とその予算は？
Vol.149	2008年 1月	お子様の2008年の目標は何ですか？
Vol.150	2008年 2月	お休みの日に家族で出かける場所はどこですか？
Vol.151	2008年 3月	お子様が一緒にお風呂に入る人は？お風呂の中でやることは何ですか？
Vol.152	2008年 4月	お子様は自分用の携帯電話を持っていますか？携帯電話で通話以外に主に何をしますか？
Vol.153	2008年 5月	家族で旅行をするならどこへ行きたいですか？

次回の予定は→「お子様の好きなキャラクターは何ですか？」

Vol.1～141をまとめた「バンダイこどもアンケートレポート」1～12も刊行しております。

「バンダイこどもアンケートレポート」13は、2008年7月頃発刊予定です。