



2008 年 8 月

報道関係者各位

<バンダイこどもアンケートレポート Vol.156>

～祖父母と孫で一緒にする遊びは何ですか？～

**家族みんなで一緒に遊べる！祖父母と一緒に一番よくする遊びは『カードゲーム』！
～男の子は『ボール遊び』や『オセロ』、『将棋』、女の子は『お絵かき・ぬり絵』や『折り紙』に人気集中～**

株式会社バンダイ(本社:東京都台東区、代表取締役社長:上野和典)は、0 歳から 12 歳のお子様の保護者の方を対象に、「祖父母と孫で一緒にする遊びは何ですか？」というテーマでアンケート調査を実施いたしました。

当社では、従来より雑誌、新聞及びインターネット上で行っているアンケート付きプレゼント企画への回答を集計した「バンダイこどもアンケートレポート」の発表を月 1 回行っており、今回が数えて 156 回目となります。本調査活動において、質問内容を玩具に限定することなく、広い視野から子どもたちの生活に密着した生の声をまとめることで、現代に生きる子どもたちの実態をバンダイ流に解き明かしていこうと考えております。

本件に関するお問い合わせ先

株式会社バンダイ 広報チーム 斉藤/馬淵

TEL 03-3847-5005/FAX 03-3847-5214

こどもアンケート URL <http://www.bandai.co.jp/kodomo/>

■ 調査概要

【タイトル】	<バンダイこどもアンケートレポート Vol.156> 「祖父母と孫で一緒にする遊びは何ですか？」
【実査期間】	2008年6月3日～6月12日
【調査対象】	0歳～12歳のお子様の保護者の方
【調査方法】	雑誌、新聞及びインターネット上でのアンケート付きプレゼント企画の 応募よりランダムに抽出
【調査実数】	2,000人（男の子の保護者 1,000人、女の子の保護者 1,000人）

■ フェイスシート

0～2歳、3～5歳、6～8歳、9～12歳のそれぞれ250人の男女(全体人数2,000人)の保護者より、アンケートデータを算出。

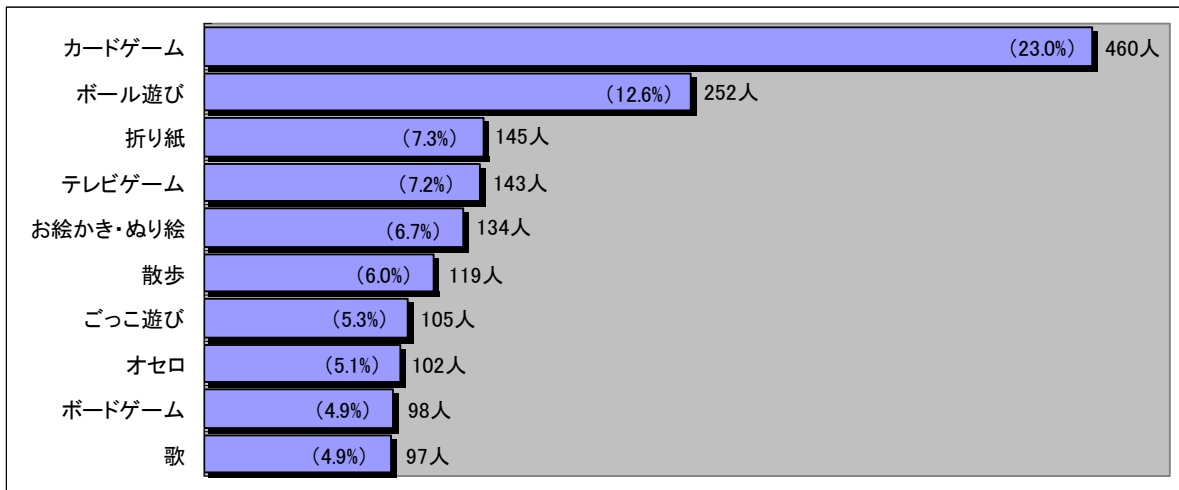
	男子		女子		計	
	人数	割合	人数	割合	人数	割合
0～2歳	250人	25.0%	250人	25.0%	500人	25.0%
3～5歳	250人	25.0%	250人	25.0%	500人	25.0%
6～8歳	250人	25.0%	250人	25.0%	500人	25.0%
9～12歳	250人	25.0%	250人	25.0%	500人	25.0%

合計	1,000人	100.0%	1,000人	100.0%	2,000人	100.0%
----	--------	--------	--------	--------	--------	--------

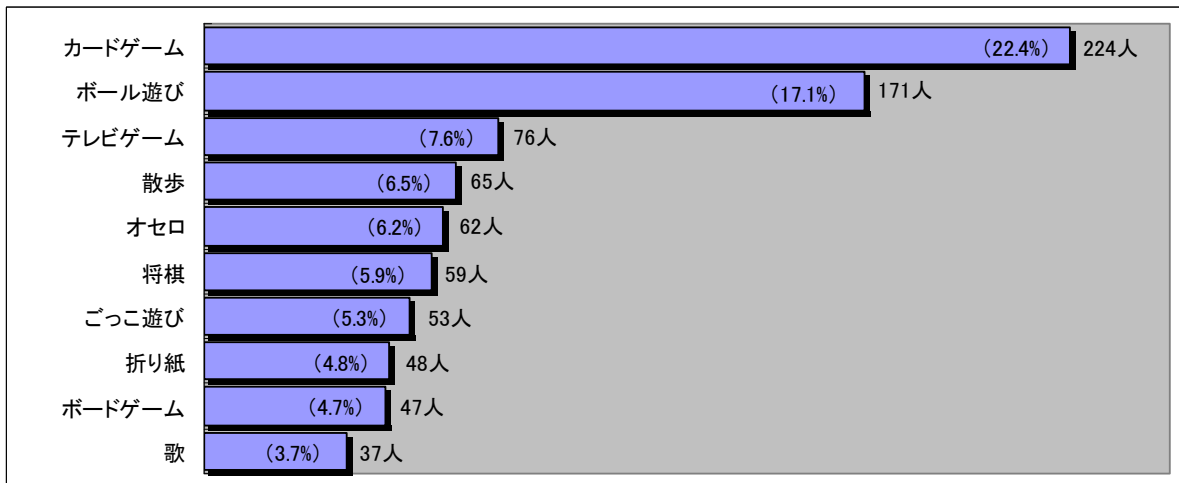
- ※ 本調査はタイトル「祖父母と孫で一緒にする遊びは何ですか？」に対する自由回答を集計したものです。(複数回答含む)
- ※ 『カードゲーム』は、トランプ、かるた、花札などを含んでいます。
- ※ 『ボール遊び』は、キャッチボール、サッカーなどを含んでいます。

■ 祖父母と孫で一緒にする遊びは何ですか？

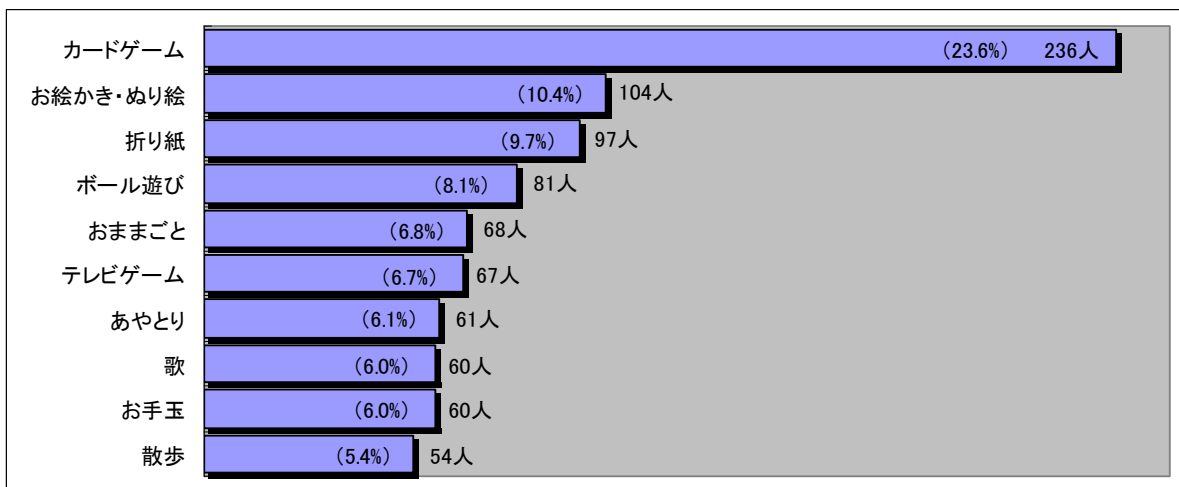
<男女総合> (回答人数: 2,000人)



<男子> (回答人数: 1,000人)



<女子> (回答人数: 1,000人)



※ 複数回答を含む。

※ 『カードゲーム』は、トランプ、かるた、花札などを含む。

※ 『ボール遊び』は、キャッチボール、サッカーをなど含む。

調査結果概要

子どもから大人までみんなで一緒に遊べる『カードゲーム』が総合1位に！

今回の調査では、『カードゲーム』が3歳以上の男女から高い支持を集めて総合1位になった。『カードゲーム』は、トランプやかかるたなど昔ながらのゲームに人気が集中したことが大きな要因となった。

「ババ抜きや神経衰弱をよくしています。みんなで一緒に遊べるので、私たちの両親も一緒に楽しんでいます」や「夜ごはんを食べた後に、じーじとばーばと神経衰弱で遊びます」、「うちの娘たちは、トランプのばば抜きがブームで、よくおじいちゃんと遊んでいます」といったコメントが多数寄せられた。また、「トランプやかかるたで遊んでいます。かるたは平仮名も一緒に覚えられるので、一生懸命読みながら楽しんでいます。お祖母ちゃんも結構本気になって楽しんでいます」といったように、祖父母との遊びを通じて文字や数字を覚えることもいるようだ。

『カードゲーム』には、祖父母も子どものころに遊んだゲームが多く、子どもたちと一緒に一喜一憂して楽しめる遊びになっているようだ。

外で遊ぶならやっぱり『ボール遊び』！男の子から人気を集めて『ボール遊び』が総合2位に。

総合2位には、特に男の子から多くの票を集めて『ボール遊び』がランクインした。

『ボール遊び』では年代よって遊び方が様々で、0～5歳では「子供が好きなボール遊びをすることが多いです。大好きなじいじと公園に行ってボールを投げて遊んでいます」や「天気の良い日は必ず公園でボールを蹴ったり投げたりして遊んでいます」などといったボールを使った簡単な遊び方をしている回答が多く寄せられた。

また、小学校に入学した6歳以上では、「空地で軟式野球のボールを使ってキャッチボールをしています」や「キャッチボールです。祖父は野球が大好きなので楽しみにしているみたいです」、「天気の良いときは、サッカーボールで蹴りあいをして遊んでいます」などといった遊び方を答えるコメントが数多く見受けられた。

『ボール遊び』は、キャッチボールやサッカーのように蹴りあうなど、ボール一つで手軽に遊べるのが人気に繋がったようだ。

男の子は『オセロ』や『将棋』といった対戦ゲームを、女の子は『お絵かき・ぬり絵』、『折り紙』、『あやとり』などの昔ながらの遊びを祖父母と一緒に遊ぶ傾向に。

男の子では『オセロ』や『将棋』が上位に入る一方で、女の子の上位には『お絵かき・ぬり絵』や『折り紙』、『あやとり』などがランキングされた。

『オセロ』と『将棋』では、「オセロをしています。オセロだと祖父もできるので、祖父も喜んでます」や「祖父と良く遊ぶのは将棋です。6歳の頃から興味を持ち祖父も可愛い余り厳しく教えてくれて、8歳の今では本気で勝負しないと負けてしまうと祖父は言っています」といったように祖父に教えてもらいながら遊んでいるコメントが多かった。

また、女の子から人気を集めた『お絵かき・ぬり絵』や『折り紙』、『あやとり』では、「お絵かきです。おばあちゃんがいろんな絵描歌を教えてください。けらけら笑ってすごく楽しそうです」や「お絵かきや折り紙です。鶴の折り方を最近教えてもらい、感動していました」、「最近、学校であやとりがはやっていて、おばあちゃんにあやとりを教えてもらいながらやっています」などといったコメントが寄せられており、こちらは祖母が昔に教わったことを孫に教えてあげながら一緒に遊んでいるようだ。

今回の調査では、「祖父母も一緒に楽しんでいます」といった声も寄せられた。また、「祖父母になかなか会えない為か、いつもよりも楽しそうに遊んでいます」といったコメントも寄せられており、祖父母にとっても、子どもたちにとっても、一緒に遊べる時間は何よりも楽しみにしているようだ。

◆ 寄せられたコメントの一部

神経衰弱・ババ抜き・七並べなどのトランプで楽しんでいます。最近では、おじいちゃんもおばあちゃんも真剣勝負をして盛り上がっています。 (4歳男児の母親)

かるたとりやトランプなどのカードゲームで遊んでいます。4歳の妹も数字や字に興味を持ち始めたので、みんなで楽しんでいます。 (6歳女児の母親)

大好きなじいじと公園に行ってボール遊びで遊んでいます。公園に行くまでの散歩も楽しいようで、二人で手をつないで話しながら行っています。 (1歳男児の母親)

晴れの日には、祖父とキャッチボールをしています。雨の日には、祖母ご自慢の卓球台(自宅用に購入)を使ってピンポンをしています。身体を動かしてコミュニケーションを取るのが祖父母とも性に合っているようで、楽しんでやっています。 (9歳男児の母親)

オセロです。1年前にルールを教えてから泊まりに行く時は必ず勝負しています。最初はわざと負けてもらっていたけど最近ではいい勝負をしています。祖父母も娘が行くまでに二人で練習するらしいです。 (7歳女児の母親)

最近、子供は将棋に夢中になっていて、よく祖父とやっています。祖父は将棋が強いので、戦法を教えてもらったりしています。なかなか勝てないところが面白いみたいです。 (8歳男児の母親)

ぬりえをしたり、お絵かきで書いたものを当てっこしたり、似顔絵を書いて遊んでいます。二人とも特徴をとらえていて、似顔絵をみるといつも笑ってしまいます。 (6歳女児の母親)

折り紙です。鶴などの折り方を教えています。今時ではやらないような遊びがかえって新鮮のようで、祖父母も娘と遊ぶ時はきれいな折り紙をプレゼントしてくれます。 (5歳女児の母親)

女の子なので、祖母の方と遊ぶことが多く、折り紙やお絵かきをよくやっています。祖父母も、孫と一緒に楽しんでいます。 (6歳女児の母親)

■ 祖父母と孫で一緒にする遊びは何ですか？
 <男女総合 年齢別アンケート結果>

● 0～2 歳 (500 人)

NO.	祖父母と孫で一緒にする遊び	人数	%
1	ボール遊び	80 人	16.0%
2	歌	69 人	13.8%
3	散歩	57 人	11.4%
4	手遊び	52 人	10.4%
5	絵本	41 人	8.2%
6	積み木	各 37 人	各 7.4%
	いないいないばあ		
8	おままごと	34 人	6.8%
9	お絵かき・ぬり絵	各 30 人	各 6.0%
	砂遊び		

● 3～5 歳 (500 人)

NO.	祖父母と孫で一緒にする遊び	人数	%
1	カードゲーム	87 人	17.4%
2	ボール遊び	60 人	12.0%
3	ごっこ遊び	57 人	11.4%
4	折り紙	56 人	11.2%
5	お絵かき・ぬり絵	55 人	11.0%
6	おままごと	38 人	7.6%
7	パズル	34 人	6.8%
8	散歩	29 人	5.8%
9	公園で遊ぶ	27 人	5.4%
10	お手玉	26 人	5.2%

● 6～8 歳 (500 人)

NO.	祖父母と孫で一緒にする遊び	人数	%
1	カードゲーム	181 人	36.2%
2	ボール遊び	62 人	12.4%
3	テレビゲーム	52 人	10.4%
4	折り紙	50 人	10.0%
5	ボードゲーム	43 人	8.6%
6	オセロ	41 人	8.2%
7	あやとり	40 人	8.0%
8	お絵かき・ぬり絵	35 人	7.0%
9	将棋	27 人	5.4%
10	お手玉	21 人	4.2%

● 9～12 歳 (500 人)

NO.	祖父母と孫で一緒にする遊び	人数	%
1	カードゲーム	183 人	36.6%
2	テレビゲーム	68 人	13.6%
3	オセロ	52 人	10.4%
4	ボール遊び	50 人	10.0%
5	ボードゲーム	45 人	9.0%
6	将棋	41 人	8.2%
7	お手玉	27 人	5.4%
8	折り紙	25 人	5.0%
9	あやとり	23 人	4.6%
10	バドミントン	19 人	3.8%

※ 複数回答を含む。

※ 『カードゲーム』は、トランプ、かるた、花札などを含む。

※ 『ボール遊び』は、キャッチボール、サッカーなどを含む。

■ 祖父母と孫で一緒にする遊びは何ですか？

<男子 年齢別アンケート結果>

● 0～2 歳(250 人)

NO.	祖父母と孫で一緒にする遊び	人数	%
1	ボール遊び	45 人	18.0%
2	散歩	30 人	12.0%
3	歌	28 人	11.2%
4	手遊び	27 人	10.8%
5	積み木	20 人	8.0%
6	絵本	各 19 人	各 7.6%
	いないいないばあ		
8	ごっこ遊び	各 16 人	各 6.4%
	砂遊び		
10	公園で遊ぶ	13 人	5.2%

● 3～5 歳(250 人)

NO.	祖父母と孫で一緒にする遊び	人数	%
1	カードゲーム	45 人	18.0%
2	ボール遊び	34 人	13.6%
3	ごっこ遊び	31 人	12.4%
4	散歩	各 17 人	各 6.8%
	畑に行く		
	自転車		
7	ブロック	15 人	6.0%
8	折り紙	各 14 人	各 5.6%
	お絵かき・ぬり絵		
10	テレビゲーム	各 13 人	各 5.2%
	パズル		

● 6～8 歳(250 人)

NO.	祖父母と孫で一緒にする遊び	人数	%
1	カードゲーム	88 人	35.2%
2	ボール遊び	54 人	21.6%
3	テレビゲーム	各 26 人	各 10.4%
	オセロ		
5	ボードゲーム	22 人	8.8%
6	折り紙	各 21 人	各 8.4%
	将棋		
8	虫捕り	15 人	6.0%
9	散歩	12 人	4.8%
10	釣り	10 人	4.0%

● 9～12 歳(250 人)

NO.	祖父母と孫で一緒にする遊び	人数	%
1	カードゲーム	85 人	34.0%
2	ボール遊び	38 人	15.2%
3	テレビゲーム	36 人	14.4%
4	将棋	35 人	14.0%
5	オセロ	28 人	11.2%
6	ボードゲーム	20 人	8.0%
7	囲碁	13 人	5.2%
8	釣り	11 人	4.4%
9	折り紙	9 人	3.6%
10	あやとり	8 人	3.2%

※ 複数回答を含む。

※ 『カードゲーム』は、トランプ、かるた、花札などを含む。

※ 『ボール遊び』は、キャッチボール、サッカーなどを含む。

■ 祖父母と孫で一緒にする遊びは何ですか？

＜女子 年齢別アンケート結果＞

● 0～2歳(250人)

NO.	祖父母と孫で一緒にする遊び	人数	%
1	歌	41人	16.4%
2	ボール遊び	35人	14.0%
3	おままごと	30人	12.0%
4	散歩	27人	10.8%
5	手遊び	25人	10.0%
6	お絵かき・ぬり絵	各22人	各8.8%
	絵本		
8	いないいないばあ	18人	7.2%
9	ブロック	各17人	各6.8%
	積み木		

● 3～5歳(250人)

NO.	祖父母と孫で一緒にする遊び	人数	%
1	カードゲーム	各42人	各16.8%
	折り紙		
3	お絵かき・ぬり絵	41人	16.4%
4	おままごと	29人	11.6%
5	ボール遊び	各26人	各10.4%
	ごっこ遊び		
7	パズル	21人	8.4%
8	お手玉	17人	6.8%
9	歌	16人	6.4%
10	公園で遊ぶ	15人	6.0%

● 6～8歳(250人)

NO.	祖父母と孫で一緒にする遊び	人数	%
1	カードゲーム	93人	37.2%
2	あやとり	33人	13.2%
3	折り紙	29人	11.6%
4	お絵かき・ぬり絵	28人	11.2%
5	テレビゲーム	26人	10.4%
6	ボードゲーム	21人	8.4%
7	お手玉	18人	7.2%
8	オセロ	15人	6.0%
9	ごっこ遊び	13人	5.2%
10	公園で遊ぶ	12人	4.8%

● 9～12歳(250人)

NO.	祖父母と孫で一緒にする遊び	人数	%
1	カードゲーム	98人	39.2%
2	テレビゲーム	32人	12.8%
3	ボードゲーム	25人	10.0%
4	オセロ	24人	9.6%
5	お手玉	21人	8.4%
6	折り紙	16人	6.4%
7	あやとり	15人	6.0%
8	お絵かき・ぬり絵	各13人	各5.2%
	バドミントン		
10	ボール遊び	12人	4.8%

※ 複数回答を含む。

※ 『カードゲーム』は、トランプ、かるた、花札などを含む。

※ 『ボール遊び』は、キャッチボール、サッカーなどを含む。

バンダイこどもアンケートレポートガイド

当社は、1995年6月からこどもアンケートレポートを発行しております。

2006年2月以降の発行レポートは以下の通りです。

Vol.	発行	アンケート内容
Vol.126	2006年 2月	お子様の好きな教科は何ですか？
Vol.127	2006年 3月	お子様にお小遣いをあげるタイミングは？
Vol.128	2006年 4月	お子様は1ヶ月に何回習い事に通っていますか？
Vol.129	2006年 5月	お子様にさせたいスポーツは何ですか？
Vol.130	2006年 6月	お子様の好きなキャラクターは何ですか？
Vol.131	2006年 7月	家族旅行を昨年何回しましたか？またこれから行ってみたい場所はどこですか？
Vol.132	2006年 8月	お子様に1ヶ月に買ってあげるおもちゃの数と金額は？
Vol.133	2006年 9月	お子様を叱るときはどんな時ですか？
Vol.134	2006年10月	子育てを「漢字一文字」で表すと何ですか？
Vol.135	2006年11月	家族揃って食事をするのは週に何日ですか？
Vol.136	2006年12月	今年のクリスマスプレゼントの内容とその予算は？
Vol.137	2007年 2月	お子様に読み聞かせたい絵本は何ですか？
Vol.138	2007年 2月	お子様の好きな乗り物は何ですか？
Vol.139	2007年 3月	お子様の好きな歌は何ですか？
Vol.140	2007年 4月	お子様の宝物は何ですか？
Vol.141	2007年 5月	お子様の名付け親と名前の付け方は？
Vol.142	2007年 6月	お子様の好きなキャラクターは何ですか？
Vol.143	2007年 7月	月に何回家族で外食しますか？また、外食する場所はどこですか？
Vol.144	2007年 8月	お子様と1週間にコンビニエンスストアに行く目的とその回数は？
Vol.145	2007年 9月	お子様の好きなお弁当のおかずは？
Vol.146	2007年10月	家族共通の話題は何ですか？
Vol.147	2007年11月	お子様の集めているものは何ですか？
Vol.148	2007年12月	今年のクリスマスプレゼントの内容とその予算は？
Vol.149	2008年 1月	お子様の2008年の目標は何ですか？
Vol.150	2008年 2月	お休みの日に家族で出かける場所はどこですか？
Vol.151	2008年 3月	お子様が一緒にお風呂に入る人は？お風呂の中でやることは何ですか？
Vol.152	2008年 4月	お子様は自分用の携帯電話を持っていますか？携帯電話で通話以外に主に何をしますか？
Vol.153	2008年 5月	家族で旅行をするならどこへ行きたいですか？
Vol.154	2008年 6月	お子様の好きなキャラクターは何ですか？
Vol.155	2008年 7月	お子様に挑戦させてみたいスポーツは何ですか？
Vol.156	2008年 8月	祖父母と孫で一緒にする遊びは何ですか？

次回の予定は→「お子様の好きな公園での過ごし方は何ですか？」

Vol.1～153をまとめた「バンダイこどもアンケートレポート」1～13も刊行しております。