



2008 年 12 月

報道関係者各位

<バンダイこどもアンケートレポート Vol.160>

～今年のクリスマスプレゼントの内容とその予算は？～

**クリスマスプレゼントの内容は圧倒的な支持を受けて 7 年連続で『ゲームソフト』！
～今年のクリスマスプレゼントの平均予算額は、ほぼ昨年並みの 7,734 円！～**

株式会社バンダイ(本社:東京都台東区、代表取締役社長:上野和典)は、0 歳から 12 歳のお子様の保護者の方を対象に、「今年のクリスマスプレゼントの内容とその予算は？」というテーマでアンケート調査を実施いたしました。

当社では、従来より雑誌、新聞及びインターネット上で行っているアンケート付きプレゼント企画への回答を集計した「バンダイこどもアンケートレポート」の発表を月 1 回行っており、今回が数えて 160 回目となります。本調査活動において、質問内容を玩具に限定することなく、広い視野からこどもたちの生活に密着した生の声をまとめることで、現代に生きるこどもたちの実態をバンダイ流に解き明かしていこうと考えております。

本件に関するお問い合わせ先

株式会社バンダイ 広報チーム 齊藤/馬淵

TEL 03-3847-5005/FAX 03-3847-5214

こどもアンケート URL <http://www.bandai.co.jp/kodomo/>

■ 調査概要

【タイトル】	<バンダイこどもアンケートレポート Vol.160> 「今年のクリスマスプレゼントの内容とその予算は？」
【実査期間】	2008年11月4日～11月13日
【調査対象】	0歳～12歳のお子様の保護者の方
【調査方法】	雑誌、新聞及びインターネット上でのアンケート付きプレゼント企画の 応募よりランダムに抽出
【調査実数】	2,000人（男の子の保護者 1,000人、女の子の保護者 1,000人）

■ フェイスシート

0～2歳、3～5歳、6～8歳、9～12歳のそれぞれ250人の男女(全体人数2,000人)の保護者より、アンケートデータを算出。

	男子		女子		計	
0～2歳	250人	25.0%	250人	25.0%	500人	25.0%
3～5歳	250人	25.0%	250人	25.0%	500人	25.0%
6～8歳	250人	25.0%	250人	25.0%	500人	25.0%
9～12歳	250人	25.0%	250人	25.0%	500人	25.0%

合計	1,000人	100.0%	1,000人	100.0%	2,000人	100.0%
----	--------	--------	--------	--------	--------	--------

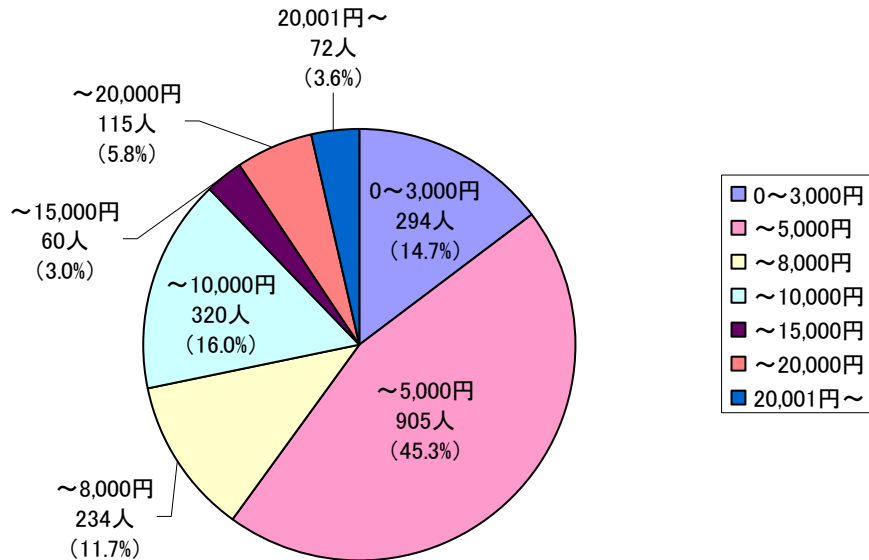
- ※ 本調査はタイトル「今年のクリスマスプレゼントの内容とその予算は？」に対する自由回答を集計したものです。(複数回答含む)
- ※ 予算金額で〇～〇円という複数にわたる回答は、中間の値で集計しています。
例えば、「1,000円～2,000円」という回答の場合は、「1,500円」として集計しています。

■ 今年のクリスマスプレゼントの内容とその予算は？

<男女総合> (回答人数: 2,000人)

■ 2008年度 クリスマスプレゼントの予算

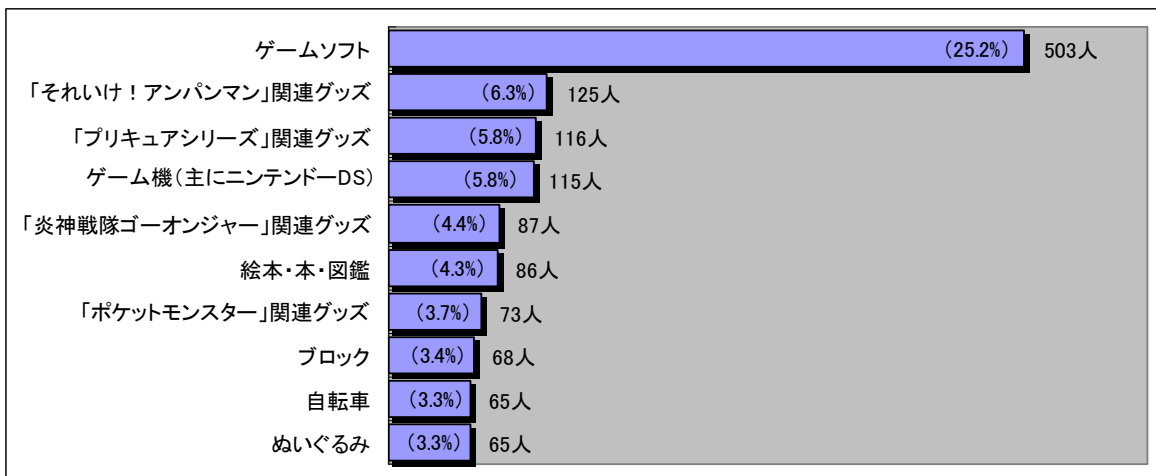
平均予算: 7,734円
(最高金額: 150,000円)



※ 過去の調査結果

クリスマスプレゼントの平均予算: 2005年 7,012円 / 2006年 7,606円 / 2007年 7,665円

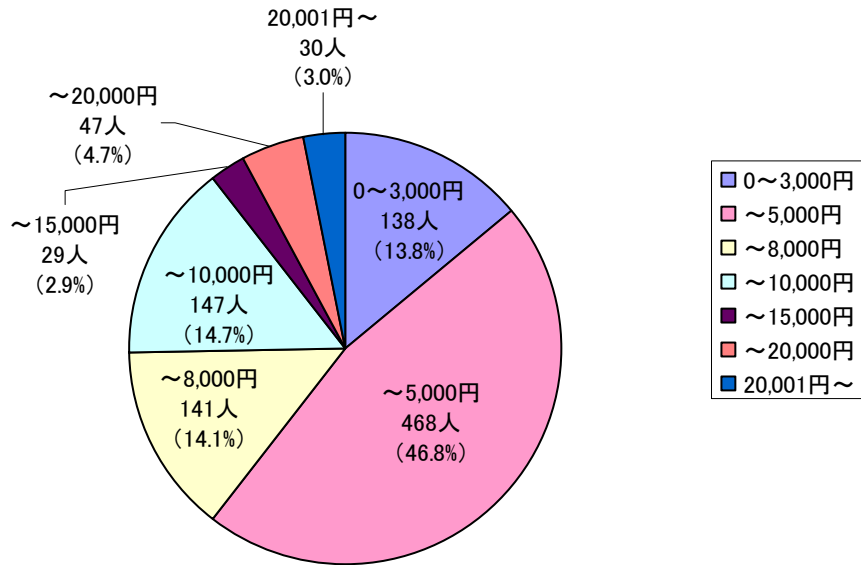
■ クリスマスプレゼントの内容 上位10項目(複数回答含む)



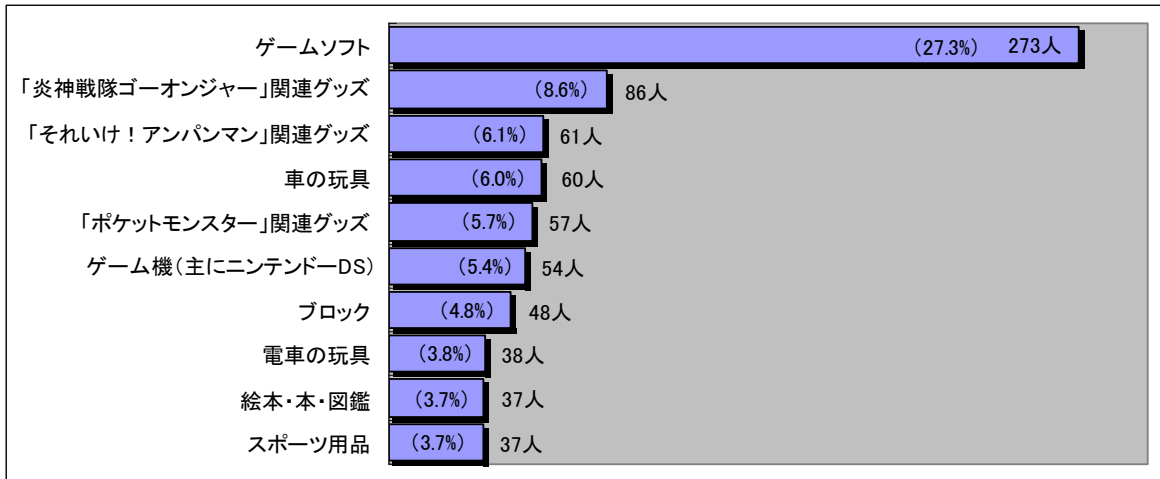
<男子> (回答人数: 1,000 人)

■ 2008 年度 クリスマスプレゼントの予算

平均予算: 7,352 円



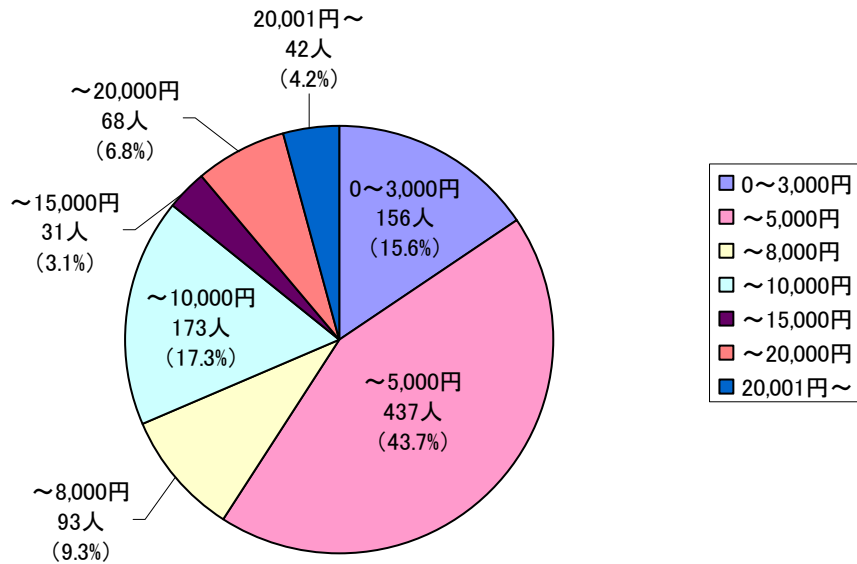
■ クリスマスプレゼントの内容 上位 10 項目 (複数回答含む)



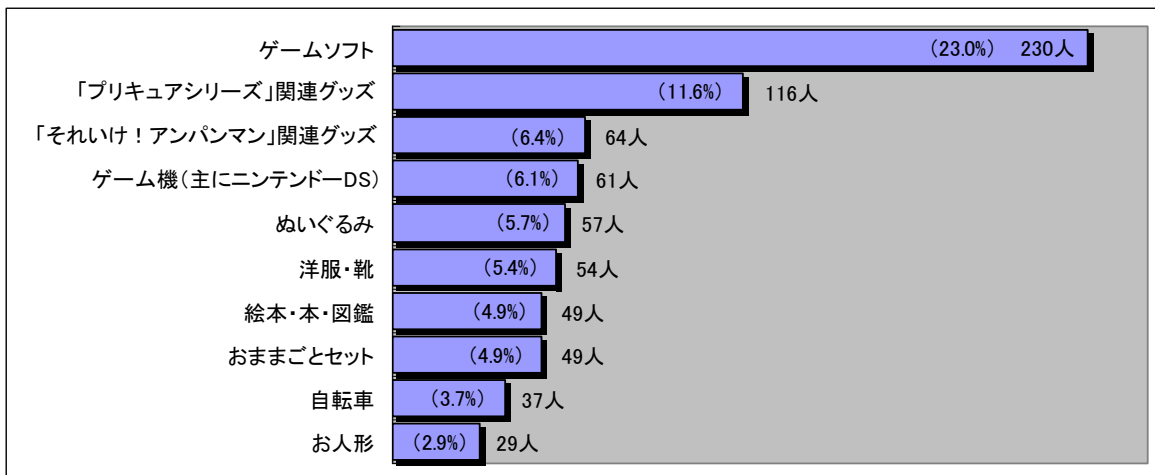
<女子> (回答人数: 1,000人)

■ 2008年度 クリスマスプレゼントの予算

平均予算: 8,117円



■ クリスマスプレゼントの内容 上位10項目(複数回答含む)



調査結果概要

『ゲームソフト』が今年もトップに！7年連続でクリスマスプレゼントの総合1位！

今回の調査では、クリスマスプレゼントの内容で『ゲームソフト』が総合1位となった。『ゲームソフト』はこれまで7年連続で1位になっており、定番のクリスマスプレゼントになっている。

「子どもと一緒に遊べて面白そうなので、マリオカートとハンドルにしようと思っています」といったコメントが寄せられており、子どもたちにとってクリスマスは新しいゲームソフトを買ってもらえる待ち遠しい日になっているようだ。

また、『「それいけ！アンパンマン」関連グッズ』をはじめ、『「プリキュアシリーズ」関連グッズ』、「戦隊シリーズ」といった定番キャラクターグッズも軒並み上位に入居中、2008年9月の新作ゲームソフトの発売もあり、『「ポケットモンスター」関連グッズ』が総合順位にランクインした。

総合4位の『ゲーム機(主にニンテンドーDS)』ではWiiやPSPなどの人気ゲーム機を回答する中で、ニンテンドーDSを答えるコメントが多く寄せられた。「クリスマスプレゼントはずっと前から欲しがっていたニンテンドーDSをサンタさんをお願いするそうです」や「来年4月に一年生になるので、多分ニンテンドーDSを欲しがると思います」など、ニンテンドーDSは依然として子どもたちから人気のあるゲーム機であるようだ。

また、男の子の順位では『スポーツ用品』が2年ぶりにランクインした。「春からサッカーを始めましたので、ボールとスパイクにしようと思います」といったようにサッカーに関連するコメントが多数寄せられていた。

女の子では『調理玩具』が小学生を中心に票を集めた。「クレープやパンなど自分で作って食べられる玩具が欲しいそうです」といったコメントが多く寄せられており、女の子の憧れの職業としてあげられるケーキ屋さんやお菓子屋さんと同じように自分でケーキやお菓子が作れることが人気に繋がったようだ。

今年のクリスマスプレゼントの平均予算額は7,734円！価格帯は14年連続で『3,001～5,000円』が1位！

クリスマスプレゼントの平均予算額は7,734円という結果で、昨年度(7,665円)並みとなった。不景気といわれているものの、子どもたちへのプレゼントのためなら、保護者の財布の紐も緩むのかもしれない。

最高金額では、15万円の「ディズニーリゾート旅行」と10万円の「ピアノ」で、いずれも女の子の保護者からの回答であった。その結果、女の子の平均予算額が男の子に比べて750円程度上回った。

価格帯では、昨年同様に『3,001～5,000円』という回答が一番多く寄せられた。過去の調査でも、この価格帯は14年連続でトップになっている。

● 2008年 男女年齢別クリスマスプレゼント平均予算

年齢	男子	女子	男女総合
0～2歳	¥6,412	¥7,082	¥6,747
3～5歳	¥6,757	¥7,612	¥7,185
6～8歳	¥7,558	¥7,833	¥7,696
9～12歳	¥8,680	¥9,940	¥9,310
0～12歳	¥7,352	¥8,117	¥7,734

※ 過去の調査結果

クリスマスプレゼントの平均予算：2005年 7,012円／2006年 7,606円／2007年 7,665円

◆ 寄せられたコメントの一部

アンパンマンが大好きなので、言葉や数字を覚えられて、ゲームもできるアンパンマンのパソコンです。予算は、5000円くらいを考えています。 (2歳男児の母親)

今年のクリスマスプレゼントは、念願のニンテンドーDSを買ってあげようと思っています。ゲームソフトも入れて1万円くらいです。 (5歳男児の母親)

来年からピアノ教室へ通うので、電子ピアノを考えています。祖母からの協力も含めて、予算は10万程度です。 (4歳女児の母親)

今年のクリスマスプレゼントは、映画を観てポニョの大ファンになったので、「崖の上のポニョ」の絵本にします。予算は5000円前後の予定です。 (6歳女児の母親)

本人希望により、ゴーオンジャーのDXキョウレツオーに決定しています。金額は8000円くらいだと思います。普段、玩具は一切買わないようにしているので、こういうイベントの時は本人の希望を出来るだけ聞いてあげるようにしています。もらった物を大切に使う子になってほしいです。

(5歳男児の母親)

保育園で料理実習があつてから、料理に興味を持つようになりましたので、アイスクリームやパン、チョコなど実際に自分で作れるおもちゃを予定しています。実用性もあるので予算は5000円前後で考えています。 (5歳女児の母親)

■ 今年のクリスマスプレゼントの内容は？

<男女総合 年齢別アンケート結果>

● 0～2歳(500人)

NO.	プレゼント商品の内容	人数	%
1	「それいけ！アンパンマン」関連グッズ	91人	18.2%
2	絵本・本・図鑑	各36人	各7.2%
	知育玩具		
4	おもまごとセット	34人	6.8%
5	ぬいぐるみ	32人	6.4%
6	車の玩具	31人	6.2%
7	三輪車	30人	6.0%
8	ブロック	24人	4.8%
9	音の出る玩具	23人	4.6%
10	電車の玩具	各20人	各4.0%
	室内用大型遊具		

● 3～5歳(500人)

NO.	プレゼント商品の内容	人数	%
1	「プリキュアシリーズ」関連グッズ	89人	17.8%
2	「炎神戦隊ゴーオンジャー」関連グッズ	72人	14.4%
3	自転車	各31人	各6.2%
	車の玩具		
5	「それいけ！アンパンマン」関連グッズ	30人	6.0%
6	ゲームソフト	27人	5.4%
7	絵本・本・図鑑	19人	3.8%
8	「リカちゃん」関連グッズ	18人	3.6%
9	電車の玩具	16人	3.2%
10	ブロック	15人	3.0%

● 6～8歳(500人)

NO.	プレゼント商品の内容	人数	%
1	ゲームソフト	193人	38.6%
2	「ポケットモンスター」関連グッズ	52人	10.4%
3	ゲーム機(主にニンテンドーDS)	41人	8.2%
4	「プリキュアシリーズ」関連グッズ	25人	5.0%
5	絵本・本・図鑑	21人	4.2%
6	調理玩具	19人	3.8%
7	自転車	各15人	各3.0%
	ぬいぐるみ		
9	「たまごっち」関連グッズ	14人	2.8%
10	ブロック	12人	2.4%

● 9～12歳(500人)

NO.	プレゼント商品の内容	人数	%
1	ゲームソフト	282人	56.4%
2	ゲーム機(主にニンテンドーDS)	66人	13.2%
3	スポーツ用品	27人	5.4%
4	洋服・靴	24人	4.8%
5	ブロック	17人	3.4%
6	「たまごっち」関連グッズ	14人	2.8%
7	自転車	12人	2.4%
8	携帯用ミュージックプレーヤー	11人	2.2%
9	絵本・本・図鑑	各10人	各2.0%
	「ポケットモンスター」関連グッズ		
	「ガンダムシリーズ」関連グッズ		
	ラジオコントロールカー		

※ 複数回答を含む

■ 今年のクリスマスプレゼントの内容は？

<男子 年齢別アンケート結果>

● 0～2歳(250人)

NO.	プレゼント商品の内容	人数	%
1	「それいけ！アンパンマン」関連グッズ	46人	18.4%
2	車の玩具	28人	11.2%
3	三輪車	19人	7.6%
4	絵本・本・図鑑	各18人	各7.2%
	ブロック		
	電車の玩具		
7	知育玩具	16人	6.4%
8	室内用大型遊具	13人	5.2%
9	音の出る玩具	各10人	各4.0%
	積み木		

● 3～5歳(250人)

NO.	プレゼント商品の内容	人数	%
1	「炎神戦隊ゴーオンジャー」関連グッズ	72人	28.8%
2	車の玩具	30人	12.0%
3	ゲームソフト	19人	7.6%
4	電車の玩具	15人	6.0%
5	「それいけ！アンパンマン」関連グッズ	各14人	各5.6%
	「仮面ライダーキバ」関連グッズ		
	「きかんしゃトーマスとなかまたち」関連グッズ		
8	自転車	各12人	各4.8%
	「ウルトラマンシリーズ」関連グッズ		
10	ブロック	10人	4.0%

● 6～8歳(250人)

NO.	プレゼント商品の内容	人数	%
1	ゲームソフト	107人	42.8%
2	「ポケットモンスター」関連グッズ	43人	17.2%
3	ゲーム機(主にニンテンドーDS)	18人	7.2%
4	ブロック	11人	4.4%
5	「ガンダムシリーズ」関連グッズ	10人	4.0%
6	スポーツ用品	9人	3.6%
7	絵本・本・図鑑	各8人	各3.2%
	自転車		
9	「炎神戦隊ゴーオンジャー」関連グッズ	各7人	各2.8%
	ラジオコントロールカー		

● 9～12歳(250人)

NO.	プレゼント商品の内容	人数	%
1	ゲームソフト	146人	58.4%
2	ゲーム機(主にニンテンドーDS)	31人	12.4%
3	スポーツ用品	24人	9.6%
4	ラジオコントロールカー	10人	4.0%
5	ブロック	各9人	各3.6%
	「ガンダムシリーズ」関連グッズ		
7	「ポケットモンスター」関連グッズ	各6人	各2.4%
	「たまごっち」関連グッズ		
9	自転車	5人	2.0%
10	絵本・本・図鑑	各3人	各1.2%
	「仮面ライダーキバ」関連グッズ		
	DVD		
	ボードゲーム		

※ 複数回答を含む

■ 今年のクリスマスプレゼントの内容は？

<女子 年齢別アンケート結果>

● 0～2歳(250人)

NO.	プレゼント商品の内容	人数	%
1	「それいけ！アンパンマン」関連グッズ	45人	18.0%
2	おままごとセット	34人	13.6%
3	ぬいぐるみ	28人	11.2%
4	知育玩具	20人	8.0%
5	絵本・本・図鑑	18人	7.2%
6	洋服・靴	各13人	各5.2%
	音の出る玩具		
8	お人形	12人	4.8%
9	三輪車	各11人	各4.4%
	楽器		

● 3～5歳(250人)

NO.	プレゼント商品の内容	人数	%
1	「プリキュアシリーズ」関連グッズ	89人	35.6%
2	自転車	19人	7.6%
3	「リカちゃん」関連グッズ	18人	7.2%
4	「それいけ！アンパンマン」関連グッズ	16人	6.4%
5	おままごとセット	13人	5.2%
6	絵本・本・図鑑	11人	4.4%
7	洋服・靴	各9人	各3.6%
	「シルバニアファミリー」関連グッズ		
9	ゲームソフト	各8人	各3.2%
	ぬいぐるみ		
	お人形		

● 6～8歳(250人)

NO.	プレゼント商品の内容	人数	%
1	ゲームソフト	86人	34.4%
2	「プリキュアシリーズ」関連グッズ	25人	10.0%
3	ゲーム機(主にニンテンドーDS)	23人	9.2%
4	調理玩具	19人	7.6%
5	ぬいぐるみ	14人	5.6%
6	絵本・本・図鑑	各13人	各5.2%
	「たまごっち」関連グッズ		
8	洋服・靴	10人	4.0%
9	「ポケットモンスター」関連グッズ	9人	3.6%
10	お人形	各8人	各3.2%
	「リカちゃん」関連グッズ		
	お勉強グッズ		

● 9～12歳(250人)

NO.	プレゼント商品の内容	人数	%
1	ゲームソフト	136人	54.4%
2	ゲーム機(主にニンテンドーDS)	35人	14.0%
3	洋服・靴	22人	8.8%
4	携帯用ミュージックプレイヤー	11人	4.4%
5	アクセサリ	9人	3.6%
6	ブロック	各8人	各3.2%
	「たまごっち」関連グッズ		
8	絵本・本・図鑑	各7人	各2.8%
	自転車		
	ぬいぐるみ		

※ 複数回答を含む

バンダイこどもアンケートレポートガイド

当社は、1995年6月からこどもアンケートレポートを発行しております。

2006年6月以降の発行レポートは以下の通りです。

Vol.	発行	アンケート内容
Vol.130	2006年 6月	お子様の好きなキャラクターは何ですか？
Vol.131	2006年 7月	家族旅行を昨年何回しましたか？またこれから行ってみたい場所はどこですか？
Vol.132	2006年 8月	お子様に1ヶ月に買ってあげるおもちゃの数と金額は？
Vol.133	2006年 9月	お子様を叱るときはどんな時ですか？
Vol.134	2006年10月	子育てを「漢字一文字」で表すと何ですか？
Vol.135	2006年11月	家族揃って食事をするのは週に何日ですか？
Vol.136	2006年12月	今年のクリスマスプレゼントの内容とその予算は？
Vol.137	2007年 2月	お子様に読み聞かせたい絵本は何ですか？
Vol.138	2007年 2月	お子様の好きな乗り物は何ですか？
Vol.139	2007年 3月	お子様の好きな歌は何ですか？
Vol.140	2007年 4月	お子様の宝物は何ですか？
Vol.141	2007年 5月	お子様の名付け親と名前の付け方は？
Vol.142	2007年 6月	お子様の好きなキャラクターは何ですか？
Vol.143	2007年 7月	月に何回家族で外食しますか？また、外食する場所はどこですか？
Vol.144	2007年 8月	お子様と1週間にコンビニエンスストアに行く目的とその回数は？
Vol.145	2007年 9月	お子様の好きなお弁当のおかずは？
Vol.146	2007年10月	家族共通の話題は何ですか？
Vol.147	2007年11月	お子様の集めているものは何ですか？
Vol.148	2007年12月	今年のクリスマスプレゼントの内容とその予算は？
Vol.149	2008年 1月	お子様の2008年の目標は何ですか？
Vol.150	2008年 2月	お休みの日に家族で出かける場所はどこですか？
Vol.151	2008年 3月	お子様が一緒にお風呂に入る人は？お風呂の中でやることは何ですか？
Vol.152	2008年 4月	お子様は自分用の携帯電話を持っていますか？携帯電話で通話以外に主に何をしますか？
Vol.153	2008年 5月	家族で旅行をするならどこへ行きたいですか？
Vol.154	2008年 6月	お子様の好きなキャラクターは何ですか？
Vol.155	2008年 7月	お子様に挑戦させてみたいスポーツは何ですか？
Vol.156	2008年 8月	祖父母と孫で一緒にする遊びは何ですか？
Vol.157	2008年10月	お子様の好きな公園での過ごし方は何ですか？
Vol.158	2008年10月	お子様の憧れの食べ物は何ですか？
Vol.159	2008年11月	お子様はエコ活動をしていますか？どんなことをしていますか？
Vol.160	2008年12月	今年のクリスマスプレゼントの内容とその予算は？

次回の予定は→「子育て中のお母さんが、自分の好きなことができる時間は1日に何時間ですか？」

Vol.1～153をまとめた「バンダイこどもアンケートレポート」1～13も刊行しております。