



2009 年 5 月

報道関係者各位

## <バンダイこどもアンケートレポート Vol.165>

～お子様に結婚してほしい年齢は何歳ですか？～

**保護者が願っているこどもに結婚してほしい平均年齢は『26.6歳』！**  
～ 男の子は『30歳』、女の子は『25歳』に票が集まる結果に ～

株式会社バンダイ(本社:東京都台東区、代表取締役社長:上野和典)は、0歳から12歳のお子様の保護者の方を対象に、「お子様に結婚してほしい年齢は何歳ですか？」というテーマでアンケート調査を実施いたしました。

当社では、従来より雑誌、新聞及びインターネット上で行っているアンケート付きプレゼント企画への回答を集計した「バンダイこどもアンケートレポート」の発表を月1回行っており、今回が数えて165回目となります。本調査活動において、質問内容を玩具に限定することなく、広い視野からこどもたちの生活に密着した生の声をまとめることで、現代に生きるこどもたちの実態をバンダイ流に解き明かしていこうと考えております。

本件に関するお問い合わせ先

株式会社バンダイ 広報チーム 中元寺/齊藤

TEL 03-3847-5005/FAX 03-3847-5214

こどもアンケート URL <http://www.bandai.co.jp/kodomo/>

## ■ 調査概要

【タイトル】	<バンダイこどもアンケートレポート Vol.165> 「お子様に結婚してほしい年齢は何歳ですか？」
【実査期間】	2009年3月3日～3月12日
【調査対象】	0歳～12歳のお子様の保護者
【調査方法】	雑誌、新聞及びインターネット上でのアンケート付きプレゼント企画の 応募よりランダムに抽出
【調査実数】	2,000人（男の子の保護者 1,000人、女の子の保護者 1,000人）

## ■ フェイスシート

0～2歳、3～5歳、6～8歳、9～12歳のそれぞれ250人の男女(全体人数2,000人)の保護者より、アンケートデータを算出。

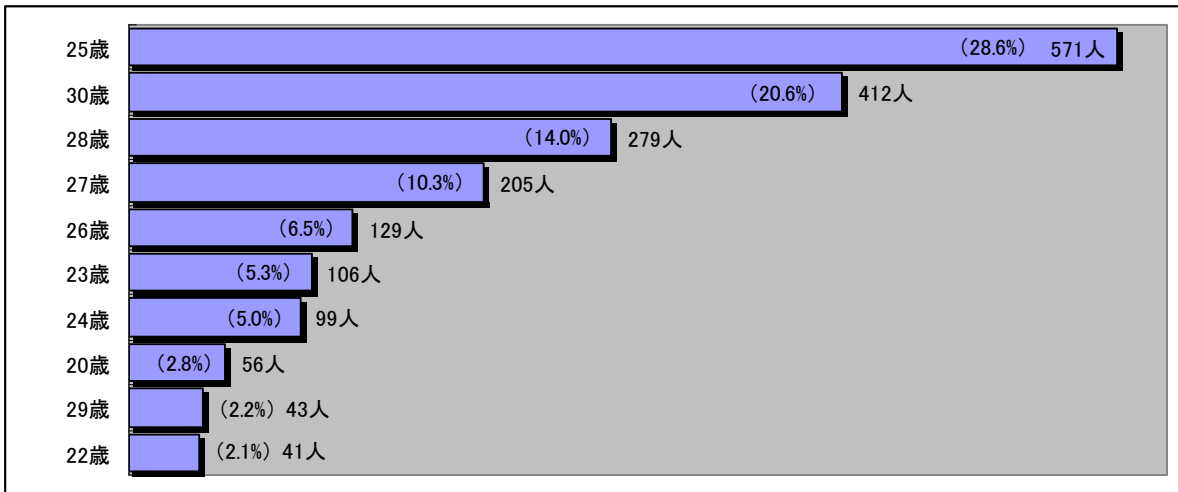
	男子		女子		計	
0～2歳	250人	25.0%	250人	25.0%	500人	25.0%
3～5歳	250人	25.0%	250人	25.0%	500人	25.0%
6～8歳	250人	25.0%	250人	25.0%	500人	25.0%
9～12歳	250人	25.0%	250人	25.0%	500人	25.0%

合計	1,000人	100.0%	1,000人	100.0%	2,000人	100.0%
----	--------	--------	--------	--------	--------	--------

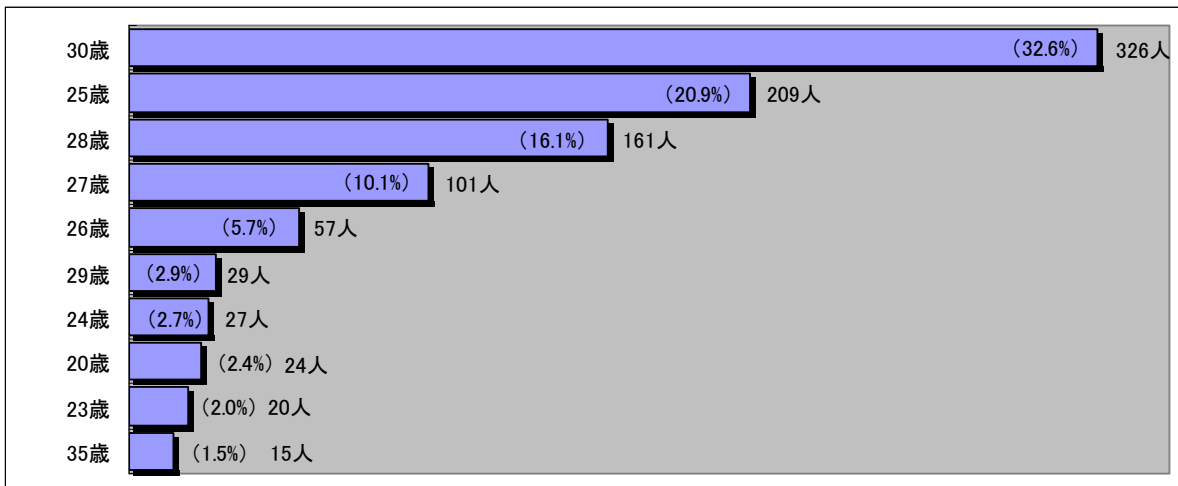
- ※ 本調査はタイトル「お子様に結婚してほしい年齢は何歳ですか？」に対する自由回答を集計したものです。(複数回答含む)
- ※ 年齢で「〇〇歳位」という回答については、〇〇歳で集計しています。例えば、「30歳位」という回答では「30歳」で集計しています。

■ お子様に結婚してほしい年齢は何歳ですか？

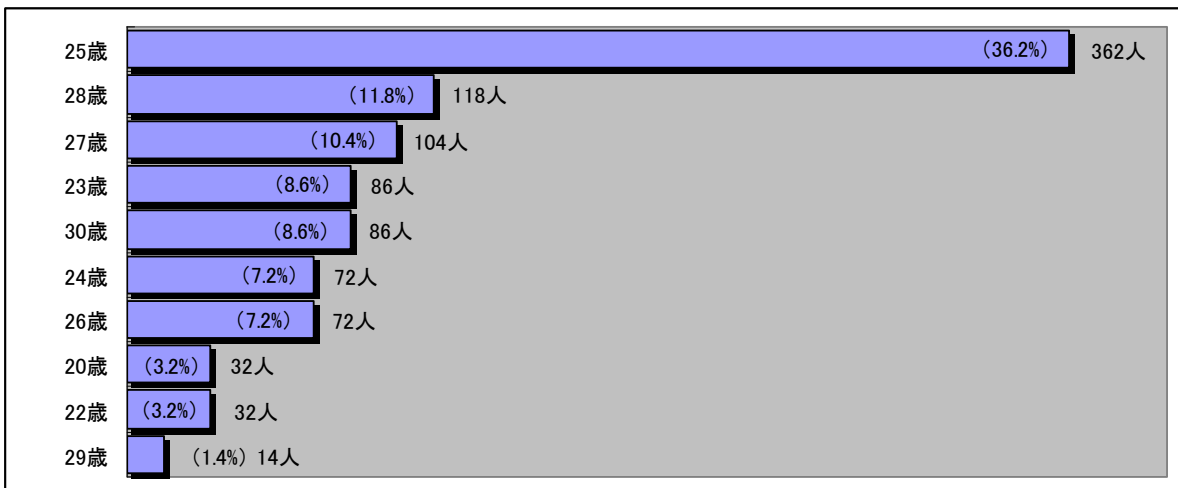
<男女総合> (回答人数: 2,000人)



<男子> (回答人数: 1,000人)



<女子> (回答人数: 1,000人)



## 調査結果概要

こどもに結婚してほしい年齢で一番多かった年齢は『25歳』。男女別では男の子が『30歳』、女の子が『25歳』で5歳の開きが生じる結果に。

今回の調査では、お子様に結婚してほしい年齢で『25歳』が総合1位となった。『25歳』という回答は、女の子の総合1位にもなっており、女の子の保護者を中心に多く回答が寄せられた。また、お子様に結婚してほしい平均年齢は26.6歳で、20代後半を目安に結婚してほしいと願っているようだ。(男の子の平均年齢:27.5歳、女の子の平均年齢:25.6歳)

女の子の総合1位であった『25歳』の回答では、「25歳が丁度いいのではないかと思います。大学を出て、少し社会勉強をしてからのほうがいいと思います」や「25歳です。若いときに好きなことをしてから結婚して欲しいです」、「25歳。社会というものを沢山見て学んで、自分の時間をたくさん満喫して、しっかりと自分の意思で身を固めるのがこの年齢だと思います」といった女の子の保護者からのコメントが多数寄せられた。こどもが就職をして社会の中で色々な経験をした後に結婚してほしいと思う保護者が多く見受けられた。

一方、男の子では20代を過ぎた『30歳』が総合1位であった。「こどもには30歳くらいに結婚して欲しいです。男の子なので色々なことを経験して、学んでからゆっくり結婚して欲しいです」や「経験を重ね、安定した収入を得られる30歳がいいと思います」といったコメントが多く寄せられた。社会に出て色々な体験をしたり、経済的にも安定してきた『30歳』くらいに結婚を決めて欲しいと保護者は願っているようだ。

結婚してほしい年齢では、男の子と女の子で多少の年齢差はあるが、男女ともに一度は社会で経験を積んでから結婚してほしいと考えているようだ。

**早く結婚してほしいけど、経済的には遅いほうがいい！？保護者の経験によって結婚時期に対する考えは様々**

こどもの結婚については、保護者の経験を通してコメントする回答が多く寄せられた。「早く結婚して欲しいです。理由は孫と遊びたいから。年齢がいったから孫と遊ぶのは体力的にキツイと思うので」や「私が晩婚だったので、早く結婚して孫が見たいです」といったように、孫と一日でも早く遊んでみたいという回答もみられた。

一方で「私が21歳で結婚をしたので、いろいろな経験をしてから結婚してほしいです」や「私が早かったので、たくさん遊んでからでもいいと思います」といったように、保護者自身が早婚であったため、こどもには色々経験を積んでから結婚を考えてほしいと思う保護者や、「社会に出て仕事や人間関係を学び色々なところで責任を持てる年齢になってくる30歳くらいだと思う」といったように、経済的にも社会的にも独立した社会人として家庭を持つには十分な年齢を重ねてからという意見も多く見受けられた。

また、女の子の保護者からは「若くて体力があるときに出産と子育てを経験してほしい」や「私が晩婚で高齢出産を経験して大変だったので、出産・子育てが体力的に楽なときに結婚してほしいです」と母親の視点から、これまでの経験をもとにした回答も見受けられた。一方で、「私は26歳くらいで結婚してほしいのですが、主人は別に結婚はしなくてもいいんじゃない？と言ってます」や「パパは嫁には出さないと言っていました」といった父親の視点のコメントも多数寄せられ、保護者としては、こどもたちが幸せに結婚してほしいと願う一方で、いつまでも一緒に暮らしていきたいと思う親心も垣間見られた。

#### ◆ 寄せられたコメントの一部

結婚の年齢はタイミングが合えばその時だと思いますが、いっぱいいろいろな経験や体験をした25歳位で結婚してほしいです。  
(0歳女兒の母親)

25歳。早く結婚して一人の時間を知らないよりも、少しでも恋をしたり、一人で時を過ごして、いろんな経験をしてほしいです。ただ、あんまり遅くなってほしくないので、25歳になりました。  
(2歳女兒の母親)

30歳です。10代や20代で人生の決断をするのは早すぎるような気がします。社会人になって、自分に余裕が持てたときにいい人とめぐり合ってほしいです。  
(10歳の男児の母親)

30歳。男の子なのであまりにも早すぎると母としては淋しくて、かといって遅すぎても親としては心配になってしまうので。なんとも複雑な心境です。  
(0歳男児の母親)

28歳。私が19歳で結婚して、若いからこそ苦勞が多く、遊びたいときにも遊べなかったことが多かったので、こどもにはやりたいことをやって楽しく子育てをしてほしいです。  
(4歳女兒の母親)

27歳です。社会人で色々と経験をしてから結婚してほしいです。ただ、パパは結婚しないでくれ～といつも言ってます。  
(3歳女兒の母親)

28歳で結婚してほしいです。男の子なので、仕事に就いて収入も安定してきている年齢だと思うからです。  
(3歳男児の母親)

■ お子様結婚してほしい年齢は何歳ですか？

<男女総合 年齢別アンケート結果>

● 0～2歳(500人)

NO.	結婚してほしい年齢は？	人数	%
1	25歳	141人	28.2%
2	30歳	102人	20.4%
3	28歳	64人	12.8%
4	27歳	55人	11.0%
5	26歳	44人	8.8%
6	24歳	26人	5.2%
7	23歳	25人	5.0%
8	20歳	各11人	各2.2%
	22歳		
10	29歳	10人	2.0%

● 3～5歳(500人)

NO.	結婚してほしい年齢は？	人数	%
1	25歳	136人	27.2%
2	30歳	106人	21.2%
3	28歳	85人	17.0%
4	27歳	43人	8.6%
5	23歳	30人	6.0%
6	24歳	各25人	各5.0%
	26歳		
8	20歳	17人	3.4%
9	29歳	14人	2.8%
10	22歳	各5人	各1.0%
	35歳		

● 6～8歳(500人)

NO.	結婚してほしい年齢は？	人数	%
1	25歳	136人	27.2%
2	30歳	109人	21.8%
3	28歳	68人	13.6%
4	27歳	50人	10.0%
5	26歳	35人	7.0%
6	24歳	24人	4.8%
7	23歳	22人	4.4%
8	22歳	18人	3.6%
9	20歳	各9人	各1.8%
	29歳		

● 9～12歳(500人)

NO.	結婚してほしい年齢は？	人数	%
1	25歳	158人	31.6%
2	30歳	95人	19.0%
3	28歳	62人	12.4%
4	27歳	57人	11.4%
5	23歳	29人	5.8%
6	26歳	25人	5.0%
7	24歳	24人	4.8%
8	20歳	19人	3.8%
9	29歳	10人	2.0%
10	22歳	7人	1.4%

■ お子様<sup>①</sup>に結婚してほしい年齢は何歳ですか？

<男子 年齢別アンケート結果>

● 0～2歳(250人)

NO.	結婚してほしい年齢は？	人数	%
1	30歳	77人	30.8%
2	25歳	57人	22.8%
3	28歳	34人	13.6%
4	27歳	25人	10.0%
5	26歳	17人	6.8%
6	24歳	10人	4.0%
7	20歳	各7人	各2.8%
	23歳		
9	29歳	6人	2.4%
10	32歳	4人	1.6%

● 3～5歳(250人)

NO.	結婚してほしい年齢は？	人数	%
1	30歳	83人	33.2%
2	28歳	52人	20.8%
3	25歳	44人	17.6%
4	27歳	23人	9.2%
5	26歳	16人	6.4%
6	29歳	11人	4.4%
7	20歳	7人	2.8%
8	35歳	5人	2.0%
9	24歳	4人	1.6%
10	32歳	2人	0.8%

● 6～8歳(250人)

NO.	結婚してほしい年齢は？	人数	%
1	30歳	91人	36.4%
2	25歳	47人	18.8%
3	28歳	39人	15.6%
4	27歳	23人	9.2%
5	26歳	11人	4.4%
6	23歳	7人	2.8%
7	22歳	各6人	各2.4%
	24歳		
	35歳		
10	32歳	5人	2.0%

● 9～12歳(250人)

NO.	結婚してほしい年齢は？	人数	%
1	30歳	75人	30.0%
2	25歳	61人	24.4%
3	28歳	36人	14.4%
4	27歳	30人	12.0%
5	26歳	13人	5.2%
6	20歳	各8人	各3.2%
	29歳		
8	24歳	7人	2.8%
9	23歳	5人	2.0%
10	35歳	3人	1.2%

■ お子様<sup>に</sup>結婚してほしい年齢は何歳ですか？

<女子 年齢別アンケート結果>

● 0～2歳(250人)

NO.	結婚してほしい年齢は？	人数	%
1	25歳	84人	33.6%
2	27歳	各30人	各12.0%
	28歳		
4	26歳	27人	10.8%
5	30歳	25人	10.0%
6	23歳	18人	7.2%
7	24歳	16人	6.4%
8	22歳	8人	3.2%
9	20歳	各4人	各1.6%
	29歳		

● 3～5歳(250人)

NO.	結婚してほしい年齢は？	人数	%
1	25歳	92人	36.8%
2	28歳	33人	13.2%
3	23歳	29人	11.6%
4	30歳	23人	9.2%
5	24歳	21人	8.4%
6	27歳	20人	8.0%
7	20歳	10人	4.0%
8	26歳	9人	3.6%
9	22歳	5人	2.0%
10	29歳	3人	1.2%

● 6～8歳(250人)

NO.	結婚してほしい年齢は？	人数	%
1	25歳	89人	35.6%
2	28歳	29人	11.6%
3	27歳	27人	10.8%
4	26歳	24人	9.6%
5	24歳	各18人	各7.2%
	30歳		
7	23歳	15人	6.0%
8	22歳	12人	4.8%
9	20歳	7人	2.8%
10	29歳	5人	2.0%

● 9～12歳(250人)

NO.	結婚してほしい年齢は？	人数	%
1	25歳	97人	38.8%
2	27歳	27人	10.8%
3	28歳	26人	10.4%
4	23歳	24人	9.6%
5	30歳	20人	8.0%
6	24歳	17人	6.8%
7	26歳	12人	4.8%
8	20歳	11人	4.4%
9	22歳	7人	2.8%
10	19歳	各2人	各0.8%
	29歳		
	32歳		



## バンダイこどもアンケートレポートガイド

当社は、1995年6月からこどもアンケートレポートを発行しております。

2006年11月以降の発行レポートは以下の通りです。

Vol.	発行	アンケート内容
Vol.135	2006年11月	家族揃って食事をするのは週に何日ですか？
Vol.136	2006年12月	今年のクリスマスプレゼントの内容とその予算は？
Vol.137	2007年 2月	お子様に読み聞かせたい絵本は何ですか？
Vol.138	2007年 2月	お子様の好きな乗り物は何ですか？
Vol.139	2007年 3月	お子様の好きな歌は何ですか？
Vol.140	2007年 4月	お子様の宝物は何ですか？
Vol.141	2007年 5月	お子様の名付け親と名前の付け方は？
Vol.142	2007年 6月	お子様の好きなキャラクターは何ですか？
Vol.143	2007年 7月	月に何回家族で外食しますか？また、外食する場所はどこですか？
Vol.144	2007年 8月	お子様と1週間にコンビニエンスストアに行く目的とその回数は？
Vol.145	2007年 9月	お子様の好きなお弁当のおかずは？
Vol.146	2007年10月	家族共通の話題は何ですか？
Vol.147	2007年11月	お子様の集めているものは何ですか？
Vol.148	2007年12月	今年のクリスマスプレゼントの内容とその予算は？
Vol.149	2008年 1月	お子様の2008年の目標は何ですか？
Vol.150	2008年 2月	お休みの日に家族で出かける場所はどこですか？
Vol.151	2008年 3月	お子様が一緒にお風呂に入る人は？お風呂の中でやることは何ですか？
Vol.152	2008年 4月	お子様は自分用の携帯電話を持っていますか？携帯電話で通話以外に主に何をしますか？
Vol.153	2008年 5月	家族で旅行をするならどこへ行きたいですか？
Vol.154	2008年 6月	お子様の好きなキャラクターは何ですか？
Vol.155	2008年 7月	お子様に挑戦させてみたいスポーツは何ですか？
Vol.156	2008年 8月	祖父母と孫と一緒にする遊びは何ですか？
Vol.157	2008年10月	お子様の好きな公園での過ごし方は何ですか？
Vol.158	2008年10月	お子様の憧れの食べ物は何かですか？
Vol.159	2008年11月	お子様はエコ活動をしていますか？どんなことをしていますか？
Vol.160	2008年12月	今年のクリスマスプレゼントの内容とその予算は？
Vol.161	2009年 1月	子育て中のお母さんが、自分の好きなことができる時間は1日に何時間ですか？
Vol.162	2009年 2月	お子様が“変身”してみたいものは何ですか？
Vol.163	2009年 3月	お子様からもらって嬉しかった「誕生日プレゼント」は何ですか？
Vol.164	2009年 4月	お子様は携帯電話を何歳から持ちたがりですか？持たせたいのは何歳からですか？
Vol.165	2009年 5月	お子様に結婚してほしい年齢は何歳ですか？

次回の予定は→「お子様の好きなキャラクターは何ですか？」

Vol.1～153をまとめた「バンダイこどもアンケートレポート」1～13も刊行しております。

「バンダイこどもレポート」14は、2009年夏頃発刊予定です。