



2010年7月

報道関係者各位

## <バンダイこどもアンケートレポート Vol.179>

～お子様は1年間に何冊本を読みますか？また読んでみたい本は何ですか？～

**こどもたちにも歴史ブーム到来！？こどもたちが一番読みたい本は『歴史の本』！**  
～ 本の冊数では、1か月に1冊以上のペースで本を読んでいる結果に ～

株式会社バンダイ(本社:東京都台東区、代表取締役社長:上野和典)は、3歳から12歳のお子様の保護者の方を対象に、「お子様は1年間に何冊本を読みますか？また読んでみたい本は何ですか？」というテーマでアンケート調査を実施いたしました。

当社では、従来より雑誌、新聞及びインターネット上で行っているアンケート付きプレゼント企画への回答を集計した「バンダイこどもアンケートレポート」の発表を月1回行っており、今回が数えて179回目となります。本調査活動において、質問内容を玩具に限定することなく、広い視野からこどもたちの生活に密着した生の声をまとめることで、現代に生きるこどもたちの実態をバンダイ流に解き明かしていこうと考えております。

本件に関するお問い合わせ先

株式会社バンダイ 広報チーム ちゅうがんじ 中元寺/平井

TEL 03-3847-5005/FAX 03-3847-5214

こどもアンケート URL <http://www.bandai.co.jp/kodomo/>

## ■ 調査概要

【タイトル】	<バンダイこどもアンケートレポート Vol.179> 「お子様は1年間に何冊本を読みますか？また読んでみたい本は何ですか？」
【実査期間】	2010年4月30日～5月11日
【調査対象】	3歳～12歳のお子様の保護者
【調査方法】	雑誌、新聞及びインターネット上でのアンケート付きプレゼント企画の 応募よりランダムに抽出
【調査実数】	1,200人（男の子の保護者 600人、女の子の保護者 600人）

## ■ フェイスシート

3～5歳、6～8歳、9～12歳のそれぞれ200人の男女(全体人数1,200人)の保護者より、アンケートデータを算出。

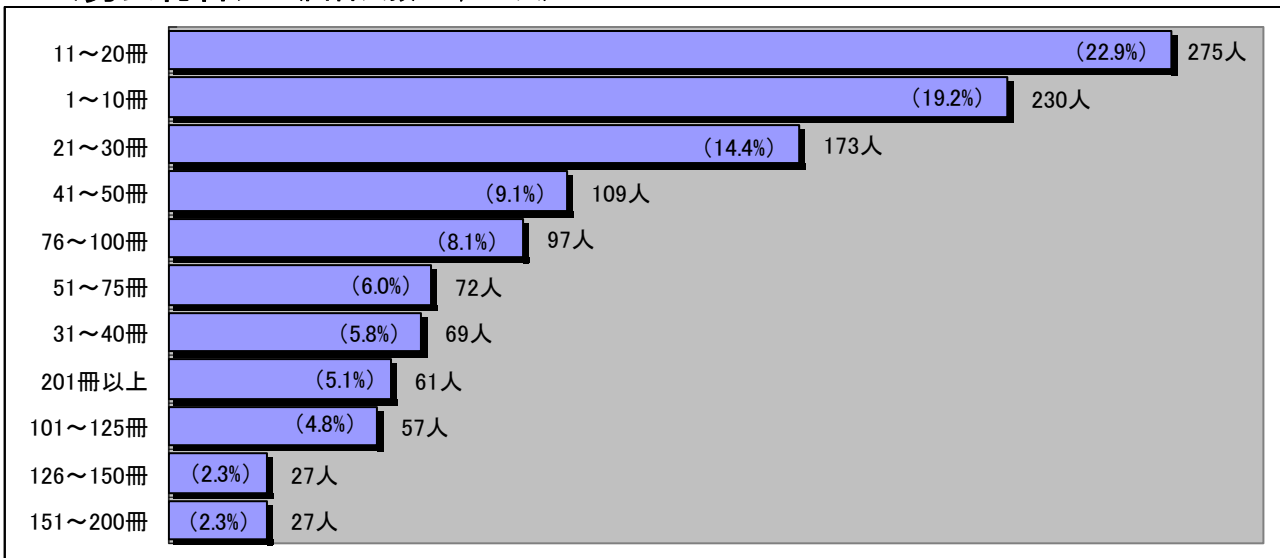
	男子		女子		計	
3～5歳	200人	33.3%	200人	33.3%	400人	33.3%
6～8歳	200人	33.3%	200人	33.3%	400人	33.3%
9～12歳	200人	33.3%	200人	33.3%	400人	33.3%

合計	600人	100.0%	600人	100.0%	1,200人	100.0%
----	------	--------	------	--------	--------	--------

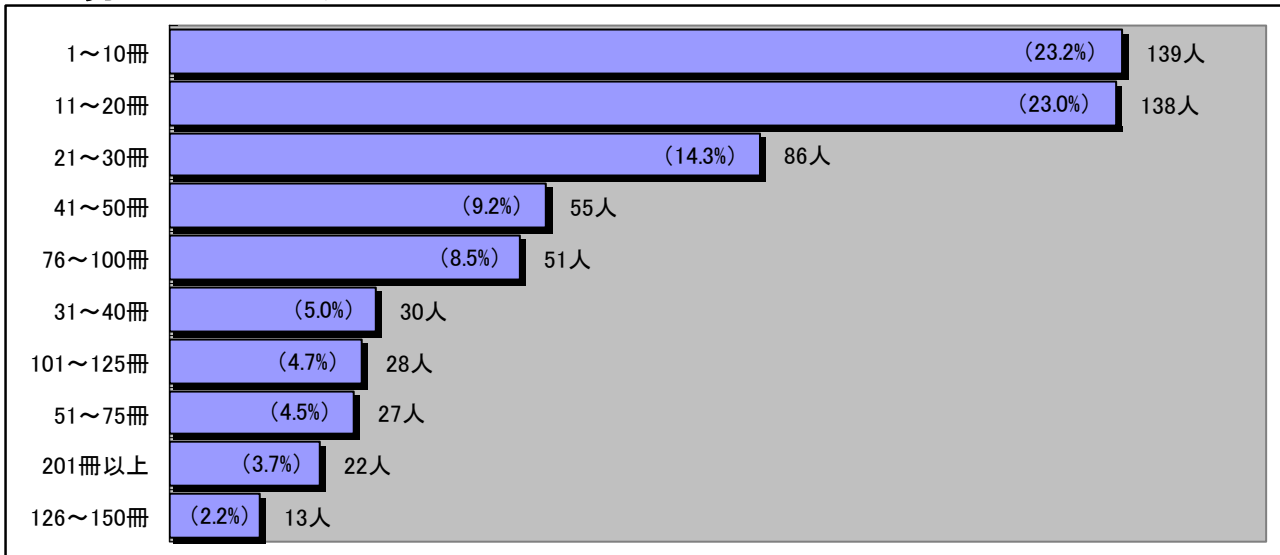
※ 本調査はタイトル「お子様は1年間に何冊本を読みますか？また読んでみたい本は何ですか？」に対する自由回答を集計したものです。（「読んでみたい本」は複数回答含む）

■ お子様は1年間に何冊本を読みますか？

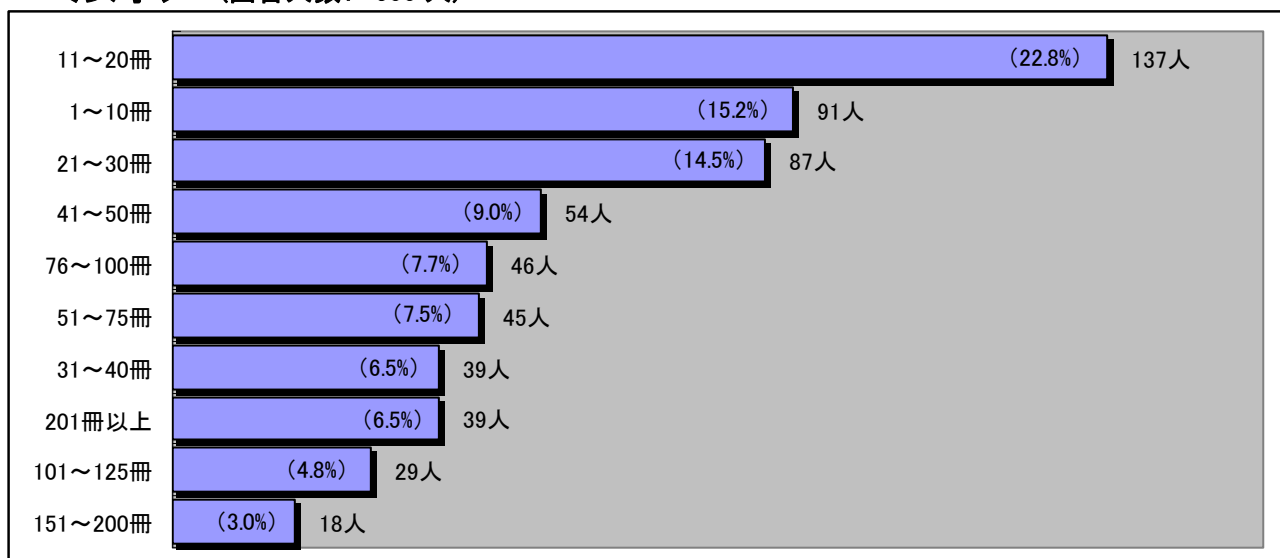
＜男女総合＞ (回答人数: 1,200人)



＜男子＞ (回答人数: 600人)



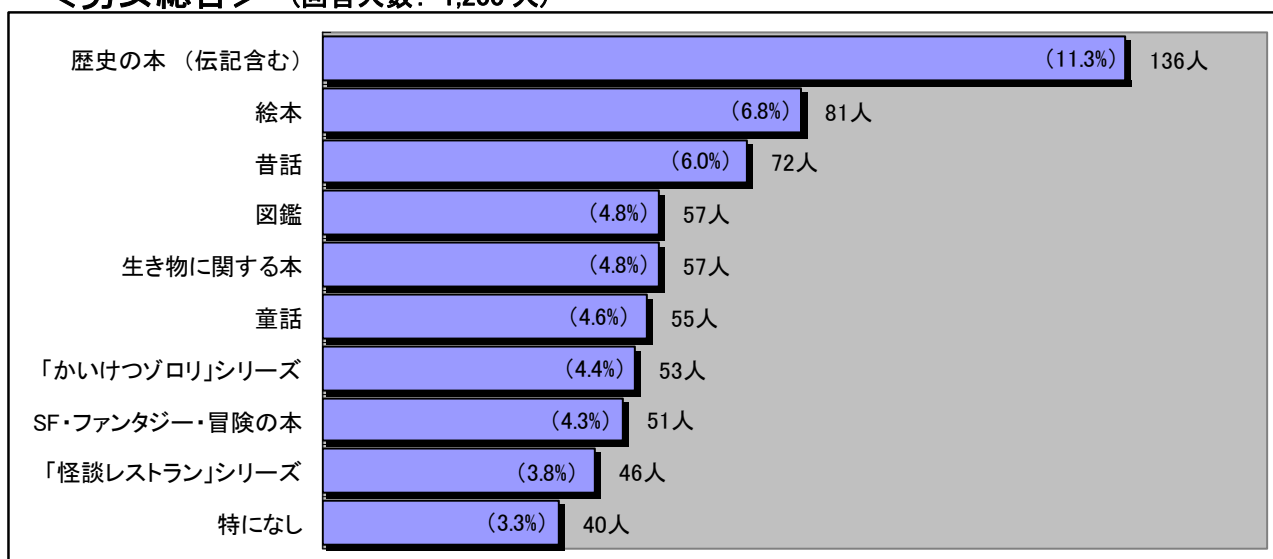
＜女子＞ (回答人数: 600人)



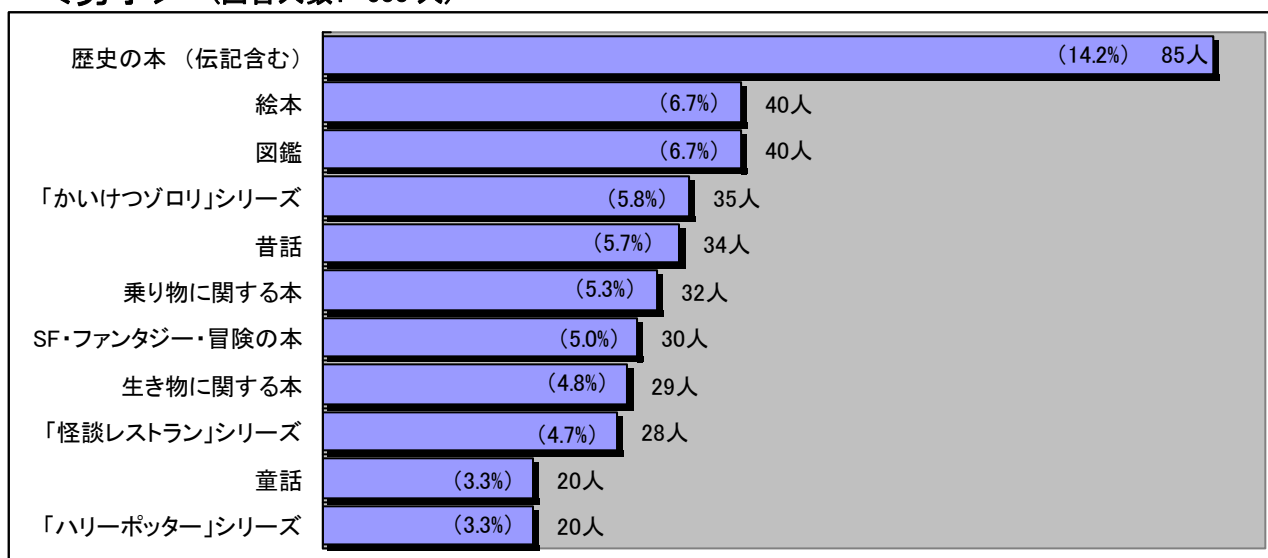
※上位 10 位までを掲載

## ■ 読んでみたい本は何ですか？

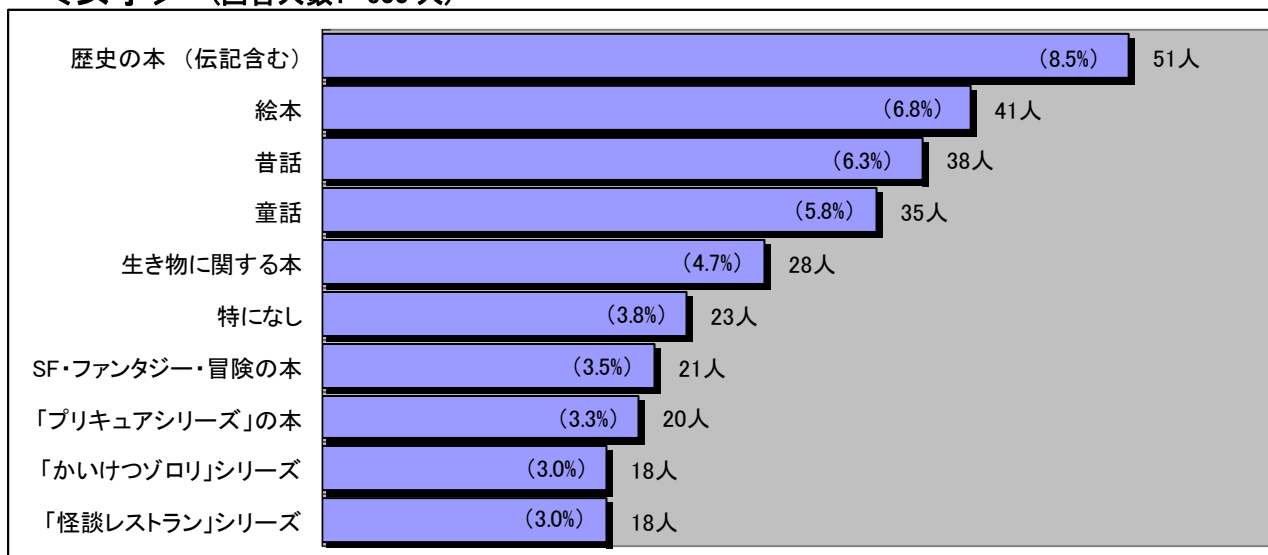
### <男女総合> (回答人数: 1,200人)



### <男子> (回答人数: 600人)



### <女子> (回答人数: 600人)



※複数回答を含む  
※上位 10 位までを掲載

## 調査結果概要

**1年間で読む本の冊数は『11～20冊』がトップ。全体の14.3%が101冊以上読んでいる結果に。**

今回の調査では、1年間で読む本の冊数で『11～20冊』が最も多い結果となった。「20冊です。小学校の課題で月1冊は本を読むことになっているからです」などのコメントが多数寄せられており、こどもたちの多くは月に最低1冊以上は本を読んでいることがわかった。

男女別では、年間101冊以上本を読んでいる割合が、女の子100人(16.7%)に対して、男の子は72人(12.0%)という結果で、約30人の開きが生じた。さらに、『1～10冊』という回答では、男の子が139人(23.2%)で、女の子の91人(15.2%)を大きく上回っており、女の子と比べて本を読む機会が少ないことがわかった。特に、9～12歳では、3割以上が10冊以下と回答しており、年齢を重ねるごとに読書から離れているようだ。「じっとしているのが苦手で、本を読むより友人と外で遊びたいそうです」や「マンガはたくさん読んでいるのですが、本は月に1冊程度しか読みません」といったコメントが寄せられており、本を読むことよりも、友達と外で遊ぶことや、マンガを読むことを好むようだ。

また、1年間で101冊以上の本を読んでいると、全体の1割以上(回答1200人中172人、14.3%)が回答した。コメントでは、「年間200冊です。毎朝学校で読書タイムがあり、読んだ本の記録をしています」や「学校で“100冊読めるかな”というチャレンジカードがあり、楽しみながら進んで読書しています」といった内容が寄せられており、目標を達成するために読書が続けていくことで、次第に本の面白さや楽しさに魅了されていくこどもも見受けられた。全国の75%以上の小学校で行われている朝読書(※)の時間や、こどもたちに読書する機会を与えようとする取り組みも、本をたくさん読むきっかけに結びついたものと思われる。

(※)平成22年7月9日現在 朝の読書推進協議会調べ

**読書のきっかけは学校の授業。読んでみたい本の1位は『歴史の本(伝記を含む)』!**

読んでみたい本では、特に9～12歳からの圧倒的な人気を受けて、『歴史の本(伝記を含む)』が総合第1位となった。「授業で歴史をやっているので、授業で習ったところの歴史の本を読みたいと言っています」や「この頃は歴史上の人物に興味を持ち始め、ドラマでもやっている坂本龍馬の本を読みたいと言っています」といったように、学校の授業をきっかけに歴史に興味をもち、またメディアの影響から『歴史の本』を読んでみたいと回答したこどもも多く見受けられた。

本のタイトル名の回答では「かいけつゾロリ」シリーズや「怪談レストラン」シリーズに人気が集まった。「かいけつゾロリシリーズがとても好きなので全部読んでみたいと子供が言っています。」や「怪談レストランです。テレビでも放映がきっかけで、友だちの中でもその話で盛り上がっているからだそうです」のように、テレビで観た作品の原作を読んでみたいという興味心から読み始め、どちらも40巻以上ある人気シリーズであることから、全巻読んでみたいという回答が多く寄せられた。

また、1997年の発表以来、全世界で大人気となった「ハリーポッター」シリーズは、9歳以上から高い支持を集めていることがわかった。今年は、11月に最新作の映画が発表されることから、今後も「ハリーポッター」人気が続きそうだ。

今回の調査では、3～5歳のこどもの保護者からの回答で「私がこどものときによく絵本を読んでもらって、今でも内容を覚えています。我が子が大人になってこどもが出来たときに、私が読んであげた本を受け継いで読んでくれればと思います」などのコメントが寄せられた。幼い頃に読んでもらった『絵本』や『昔話』を今度は自分のこどもに読んであげたいという保護者の思いも垣間見えた。

### ◆ 寄せられたコメントの一部

約 50 冊です。歴史に少し興味を持っており今までは歴史マンガばかりでしたが、これからは歴史の本も読んでみたいそうです。  
(11 歳男児の母親)

30 冊くらい読みます。パソコンや携帯で小説を読むことが多いです。  
(11 歳女児の母親)

100 冊です。「ハリーポッター」シリーズの分厚い本にあこがれて読んでみたいと思っているようです。  
(5 歳男児の母親)

1 年間に 12 冊程です。「シマウマしましまなぜあるの？」という本を読みたいと話しています。  
(4 歳男児の母親)

小学校の取り組みで、毎日読書タイムがあり、1 年で 48 冊ほど読んでいます。今読みたい本は、映画化もされた「不思議の国のアリス」だと言っています。  
(9 歳女児の母親)

120 冊くらい読んでいます。二年生になり、漢字も覚えてきたので面白くなって暇があれば本を開いています。読みたい本は、地球に関する本だそうです。温暖化の事をテレビで観て、それ以来、気になっているようです。  
(7 歳女児の母親)

1 日に 2 冊読み聞かせをするので、1 年では 700 冊 くらいになります。親も読んでいて楽しいし、今しか一緒に読むことができないと思うので、もっと読んであげたいです。  
(3 歳男児の母親)

■ お子様は1年間に何冊本を読みますか？

<男女総合 年齢別アンケート結果>

● 3～5歳(400人)

NO.	1年間に何冊本を読む？	人数	%
1	11～20冊	107人	26.8%
2	1～10冊	67人	16.8%
3	21～30冊	58人	14.5%
4	41～50冊	36人	9.0%
5	31～40冊	28人	7.0%
6	76～100冊	27人	6.8%
7	51～75冊	各25人	各6.3%
	201冊以上		
9	101～125冊	14人	3.5%
10	151～200冊	8人	2.0%

● 6～8歳(400人)

NO.	1年間に何冊本を読む？	人数	%
1	11～20冊	89人	22.3%
2	1～10冊	68人	17.0%
3	21～30冊	52人	13.0%
4	41～50冊	39人	9.8%
5	76～100冊	32人	8.0%
6	101～125冊	27人	6.8%
7	31～40冊	25人	6.3%
8	51～75冊	各22人	各5.5%
	201冊以上		
10	151～200冊	12人	3.0%

● 9～12歳(400人)

NO.	1年間に何冊本を読む？	人数	%
1	1～10冊	95人	23.8%
2	11～20冊	79人	19.8%
3	21～30冊	63人	15.8%
4	76～100冊	38人	9.5%
5	41～50冊	34人	8.5%
6	51～75冊	25人	6.3%
7	31～40冊	各16人	各4.0%
	101～125冊		
9	201冊以上	14人	3.5%
10	126～150冊	12人	3.0%

■ お子様は1年間に何冊本を読みますか？

<男子 年齢別アンケート結果>

● 3～5歳(200人)

NO.	1年間に何冊本を読む？	人数	%
1	11～20冊	52人	26.0%
2	1～10冊	36人	18.0%
3	21～30冊	27人	13.5%
4	41～50冊	22人	11.0%
5	76～100冊	17人	8.5%
6	31～40冊	13人	6.5%
7	51～75冊	10人	5.0%
8	101～125冊	8人	4.0%
9	201冊以上	7人	3.5%
10	151～200冊	6人	3.0%

● 6～8歳(200人)

NO.	1年間に何冊本を読む？	人数	%
1	11～20冊	47人	23.5%
2	1～10冊	40人	20.0%
3	21～30冊	34人	17.0%
4	41～50冊	19人	9.5%
5	76～100冊	14人	7.0%
6	101～125冊	12人	6.0%
7	31～40冊	10人	5.0%
8	201冊以上	8人	4.0%
9	51～75冊	7人	3.5%
10	126～150冊	4人	2.0%

● 9～12歳(200人)

NO.	1年間に何冊本を読む？	人数	%
1	1～10冊	63人	31.5%
2	11～20冊	39人	19.5%
3	21～30冊	25人	12.5%
4	76～100冊	20人	10.0%
5	41～50冊	14人	7.0%
6	51～75冊	10人	5.0%
7	101～125冊	8人	4.0%
8	31～40冊	各7人	各3.5%
	201冊以上		
	126～150冊		



■ お子様は1年間に何冊本を読みますか？

<女子 年齢別アンケート結果>

● 3～5歳(200人)

NO.	1年間に何冊本を読む？	人数	%
1	11～20冊	55人	27.5%
2	1～10冊	各31人	15.5%
	21～30冊		
4	201冊以上	18人	9.0%
5	51～75冊	各15人	7.5%
	31～40冊		
7	41～50冊	14人	7.0%
8	76～100冊	10人	5.0%
9	101～125冊	6人	3.0%
10	126～150冊	3人	1.5%

● 6～8歳(200人)

NO.	1年間に何冊本を読む？	人数	%
1	11～20冊	42人	21.0%
2	1～10冊	28人	14.0%
3	41～50冊	20人	10.0%
4	21～30冊	各18人	各9.0%
	76～100冊		
6	51～75冊	各15人	各7.5%
	31～40冊		
	101～125冊		
9	201冊以上	14人	7.0%
10	151～200冊	9人	4.5%

● 9～12歳(200人)

NO.	1年間に何冊本を読む？	人数	%
1	11～20冊	40人	20.0%
2	21～30冊	38人	19.0%
3	1～10冊	32人	16.0%
4	41～50冊	20人	10.0%
5	76～100冊	18人	9.0%
6	51～75冊	15人	7.5%
7	31～40冊	9人	4.5%
8	101～125冊	8人	4.0%
9	201冊以上	各7人	3.5%
	151～200冊		

■ 読んでみたい本は何ですか？

<男女総合 年齢別アンケート結果>

● 3～5歳(400人)

NO.	読んでみたい本は？	人数	%
1	絵本	52人	13.0%
2	昔話	40人	10.0%
3	童話	37人	9.3%
4	乗り物に関する本	25人	6.3%
5	生き物に関する本	20人	5.0%
6	「ぐりとぐら」シリーズ	19人	4.8%
7	知育本	各16人	各4.0%
	「プリキュアシリーズ」の本		
9	図鑑	14人	3.5%
10	家族・友達に関する本	各12人	各3.0%
	「仮面ライダーシリーズ」の本		
	「スーパー戦隊シリーズ」の本		
	特になし		

● 6～8歳(400人)

NO.	読んでみたい本は？	人数	%
1	「かいけつゾロリ」シリーズ	38人	9.5%
2	歴史の本（伝記含む）	35人	8.8%
3	図鑑	28人	7.0%
4	昔話	26人	6.5%
5	絵本	24人	6.0%
6	生き物に関する本	23人	5.8%
7	「怪談レストラン」シリーズ	21人	5.3%
8	特になし	17人	4.3%
9	童話	各16人	各4.0%
	SF・ファンタジー・冒険の本		

● 9～12歳(400人)

NO.	読んでみたい本は？	人数	%
1	歴史の本（伝記含む）	95人	23.8%
2	SF・ファンタジー・冒険の本	29人	7.3%
3	「ハリーポッター」シリーズ	26人	6.5%
4	「怪談レストラン」シリーズ	24人	6.0%
5	小説	20人	5.0%
6	怖い話の本	17人	4.3%
7	図鑑	各15人	各3.8%
	ミステリー		
9	生き物に関する本	各14人	各3.5%
	「かいけつゾロリ」シリーズ		

※複数回答を含む

■ 読んでみたい本は何ですか？

<男子 年齢別アンケート結果>

● 3～5 歳(200 人)

NO.	読んでみたい本は？	人数	%
1	絵本	29 人	14.5%
2	乗り物に関する本	25 人	12.5%
3	昔話	19 人	9.5%
4	童話	14 人	7.0%
5	生き物に関する本	13 人	6.5%
6	図鑑	各 12 人	各 6.0%
	「仮面ライダーシリーズ」の本		
8	「スーパー戦隊シリーズ」の本	11 人	5.5%
9	「ぐりとぐら」シリーズ	10 人	5.0%
10	知育本	7 人	3.5%

● 6～8 歳(200 人)

NO.	読んでみたい本は？	人数	%
1	「かいけつゾロリ」シリーズ	26 人	13.0%
2	歴史の本（伝記含む）	22 人	11.0%
3	図鑑	17 人	8.5%
4	「怪談レストラン」シリーズ	15 人	7.5%
5	昔話	13 人	6.5%
6	SF・ファンタジー・冒険の本	11 人	5.5%
7	絵本	各 9 人	各 4.5%
	特になし		
9	生き物に関する本	7 人	3.5%
10	「ハリーポッター」シリーズ	各 6 人	各 3.0%
	乗り物に関する本		
	知育本		

● 9～12 歳(200 人)

NO.	読んでみたい本は？	人数	%
1	歴史の本（伝記含む）	59 人	29.5%
2	SF・ファンタジー・冒険の本	15 人	7.5%
3	「ハリーポッター」シリーズ	14 人	7.0%
4	「怪談レストラン」シリーズ	12 人	6.0%
5	図鑑	11 人	5.5%
6	生き物に関する本	各 9 人	各 4.5%
	小説		
8	「かいけつゾロリ」シリーズ	各 8 人	各 4.0%
	怖い話の本		
10	スポーツに関する本	7 人	3.5%

※複数回答を含む

■ 読んでみたい本は何ですか？

<女子 年齢別アンケート結果>

● 3～5歳(200人)

NO.	読んでみたい本は？	人数	%
1	絵本	各 23 人	各 11.5%
	童話		
3	昔話	21 人	10.5%
4	「プリキュアシリーズ」の本	16 人	8.0%
5	特になし	10 人	5.0%
6	知育本	各 9 人	各 4.5%
	「ぐりとぐら」シリーズ		
8	「アンパンマン」の本	8 人	4.0%
9	生き物に関する本	7 人	3.5%
10	キャラクターの本	各 6 人	各 3.0%
	家族・友達に関する本		

● 6～8歳(200人)

NO.	読んでみたい本は？	人数	%
1	生き物に関する本	16 人	8.0%
2	絵本	15 人	7.5%
3	歴史の本（伝記含む）	各 13 人	各 6.5%
	昔話		
5	「かいけつゾロリ」シリーズ	12 人	6.0%
6	図鑑	各 11 人	各 5.5%
	童話		
8	特になし	各 8 人	各 4.0%
	怖い話の本		
10	「怪談レストラン」シリーズ	6 人	3.0%

● 9～12歳(200人)

NO.	読んでみたい本は？	人数	%
1	歴史の本（伝記含む）	36 人	18.0%
2	SF・ファンタジー・冒険の本	14 人	7.0%
3	「怪談レストラン」シリーズ	各 12 人	各 6.0%
	「ハリーポッター」シリーズ		
5	小説	11 人	5.5%
6	怖い話の本	各 9 人	各 4.5%
	ミステリー		
8	「不思議の国のアリス」	8 人	4.0%
9	「かいけつゾロリ」シリーズ	6 人	3.0%
10	生き物に関する本	各 5 人	各 2.5%
	特になし		

※複数回答を含む

## バンダイこどもアンケートレポートガイド

当社は、1995年6月からこどもアンケートレポートを発行しております。

2008年1月以降の発行レポートは以下の通りです。

Vol.	発行	アンケート内容
Vol.149	2008年 1月	お子様の2008年の目標は何ですか？
Vol.150	2008年 2月	お休みの日に家族で出かける場所はどこですか？
Vol.151	2008年 3月	お子様が一緒にお風呂に入る人は？お風呂の中でやることは何ですか？
Vol.152	2008年 4月	お子様は自分用の携帯電話を持っていますか？携帯電話で通話以外に主に何をしますか？
Vol.153	2008年 5月	家族で旅行をするならどこへ行きたいですか？
Vol.154	2008年 6月	お子様の好きなキャラクターは何ですか？
Vol.155	2008年 7月	お子様に挑戦させてみたいスポーツは何ですか？
Vol.156	2008年 8月	祖父母と孫で一緒にする遊びは何ですか？
Vol.157	2008年10月	お子様の好きな公園での過ごし方は何ですか？
Vol.158	2008年10月	お子様の憧れの食べ物は何ですか？
Vol.159	2008年11月	お子様はエコ活動をしていますか？どんなことをしていますか？
Vol.160	2008年12月	今年のクリスマスプレゼントの内容とその予算は？
Vol.161	2009年 1月	子育て中のお母さんが、自分の好きなことができる時間は1日に何時間ですか？
Vol.162	2009年 2月	お子様が“変身”してみたいものは何ですか？
Vol.163	2009年 3月	お子様からもらって嬉しかった「誕生日プレゼント」は何ですか？
Vol.164	2009年 4月	お子様は携帯電話を何歳から持ちたがりますか？持たせたいのは何歳からですか？
Vol.165	2009年 5月	お子様に結婚してほしい年齢は何歳ですか？
Vol.166	2009年 6月	お子様の好きなキャラクターは何ですか？
Vol.167	2009年 7月	お子様の好きなスポーツ選手は？
Vol.168	2009年 8月	一日だけ動物になれるとしたら、お子様は何の動物になりたいですか？
Vol.169	2009年 9月	お子様が友達になりたい有名人、キャラクターは誰ですか？
Vol.170	2009年10月	お子様の1ヶ月のお小遣いの金額とその使い道は？
Vol.171	2009年11月	子育てに困ったときに何を頼りにしますか？
Vol.172	2009年12月	今年のクリスマスプレゼントの内容とその予算は？
Vol.173	2010年 1月	将来お子様になって欲しい職業は何ですか？
Vol.174	2010年 2月	お子様にかかる1年間の衣料代はいくらですか？
Vol.175	2010年 3月	お子様の好きな教科、嫌いな教科は何ですか？
Vol.176	2010年 4月	お母さんの息抜き方法は？
Vol.177	2010年 5月	お子様がお父さんとよくする遊びは何ですか？
Vol.178	2010年 6月	お子様の好きなキャラクターは何ですか？
Vol.179	2010年 7月	お子様は1年間に何冊本を読みますか？また読んでみたい本は何ですか？

次回の予定は→「お子様の好きな野菜、嫌いな野菜は何ですか？」

Vol.1～177をまとめた「バンダイこどもアンケートレポート」1～15も刊行しております。