



2011年3月

報道関係者各位

<バンダイこどもアンケートレポート Vol.187>

～お子様がしている習い事／させてみたい習い事は何ですか？～

小学校の必修化に備えて！？ させてみたい習い事の1位は『英会話』！
～ 習い事は小学校に入ってから始めるという家庭が多い傾向に ～

株式会社バンダイ(本社:東京都台東区、代表取締役社長:上野和典)は、3歳から12歳のお子様の保護者の方を対象に、「お子様がしている習い事／させてみたい習い事は何ですか？」というテーマでアンケート調査を実施いたしました。

当社では、従来より雑誌、新聞及びインターネット上で行っているアンケート付きプレゼント企画への回答を集計した「バンダイこどもアンケートレポート」の発表を月1回行っており、今回が数えて187回目となります。本調査活動において、質問内容を玩具に限定することなく、広い視野から子どもたちの生活に密着した生の声をまとめることで、現代に生きる子どもたちの実態をバンダイ流に解き明かしていこうと考えております。

本件に関するお問い合わせ先

株式会社バンダイ 広報チーム ちゅうがんじ 中元寺／今福

TEL 03-3847-5005／FAX 03-3847-5214

こどもアンケート URL <http://www.bandai.co.jp/kodomo/>

■ 調査概要

【タイトル】	<バンダイこどもアンケートレポート Vol.187> 「お子様がしている習い事／させたい習い事は何ですか？」
【実査期間】	2011年1月7日～1月17日
【調査対象】	3歳～12歳のお子様の保護者
【調査方法】	雑誌、新聞及びインターネット上でのアンケート付きプレゼント企画の 応募よりランダムに抽出
【調査実数】	1,500人（男の子の保護者 750人、女の子の保護者 750人）

■ フェイスシート

3～5歳、6～8歳、9～12歳のそれぞれ250人の男女(全体人数1,500人)の保護者より、アンケートデータを算出。

	男子		女子		計	
3～5歳	250人	33.3%	250人	33.3%	500人	33.3%
6～8歳	250人	33.3%	250人	33.3%	500人	33.3%
9～12歳	250人	33.3%	250人	33.3%	500人	33.3%

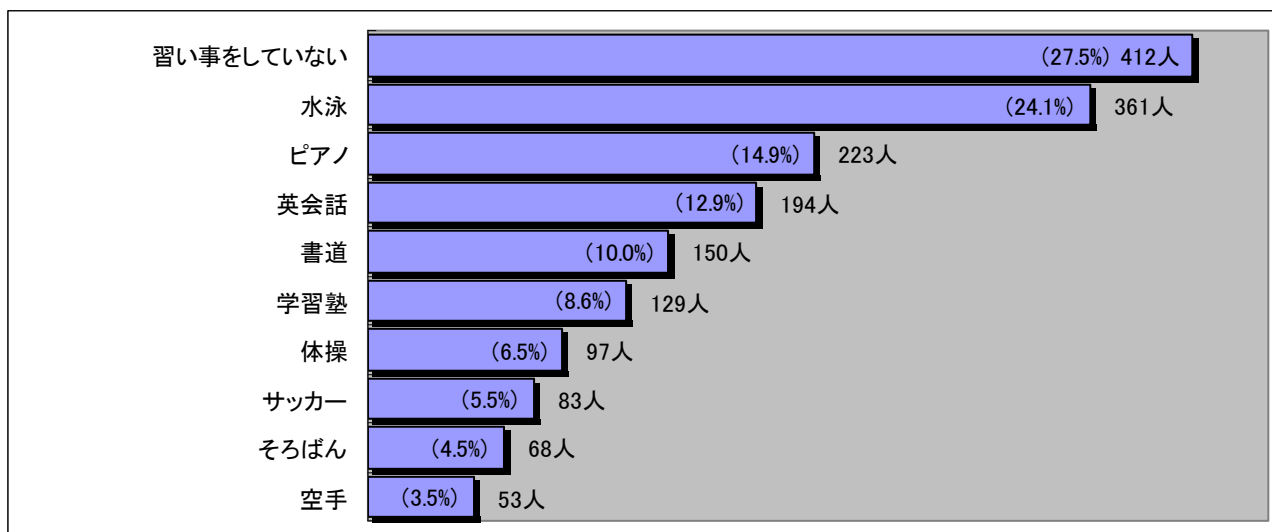
合計	750人	100.0%	750人	100.0%	1,500人	100.0%
----	------	--------	------	--------	--------	--------

※ 本調査はタイトル「お子様がしている習い事／させたい習い事は何ですか？」に対する自由回答を集計したものです。

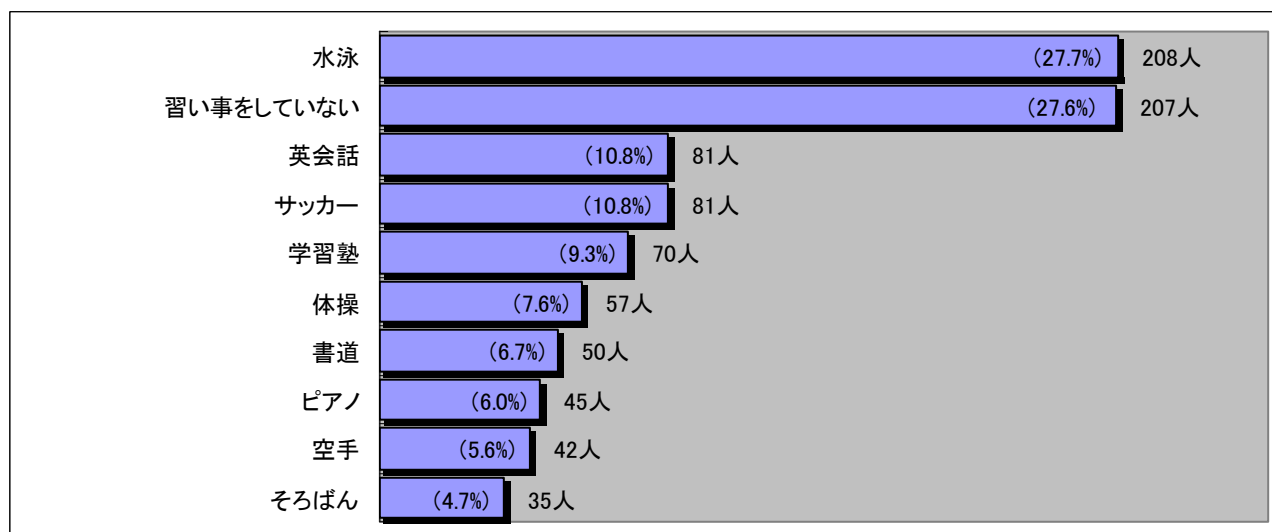
※ 複数回答を含みます。

■ お子様がしている習い事は何ですか？

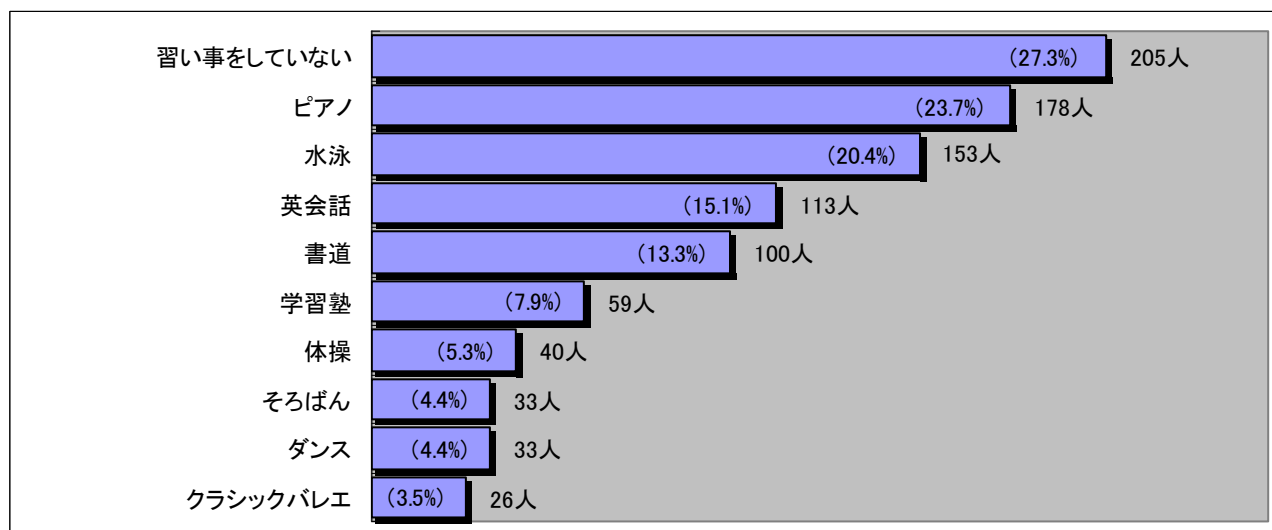
＜男女総合＞（回答人数：1,500人）



＜男子＞（回答人数：750人）



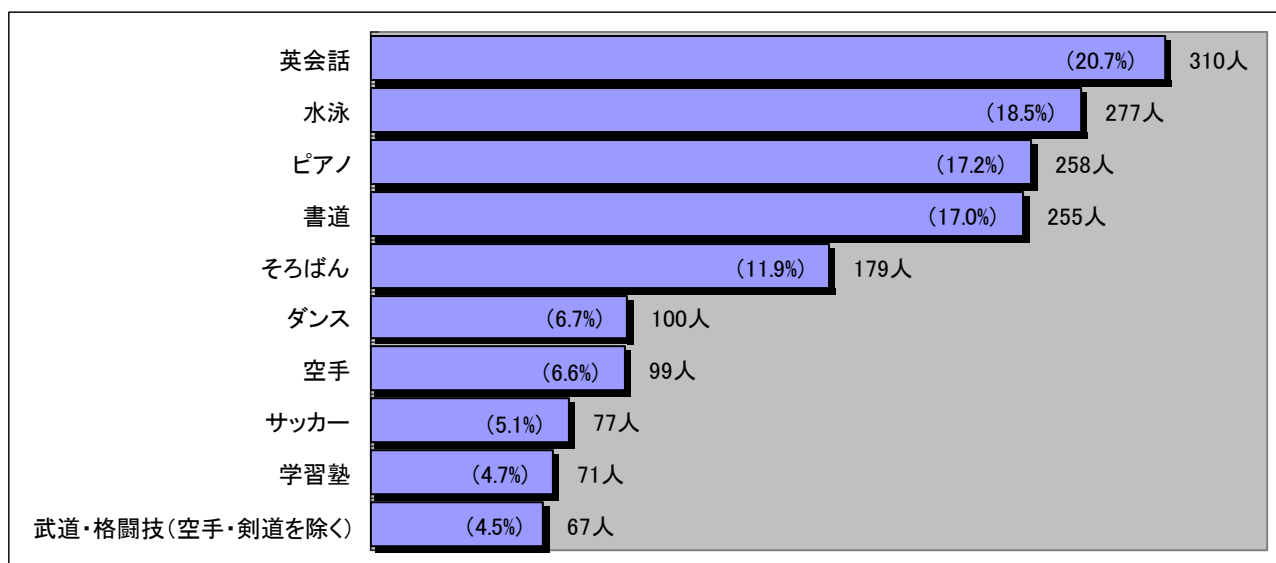
＜女子＞（回答人数：750人）



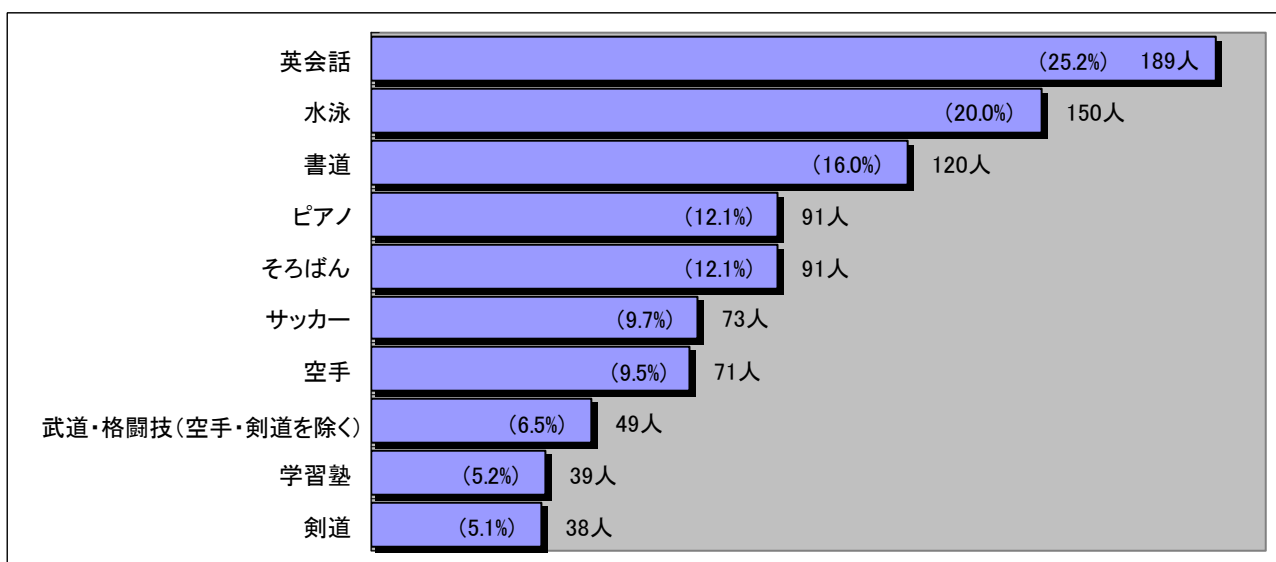
※複数回答を含む

■ お子様にさせてみたい習い事は何ですか？

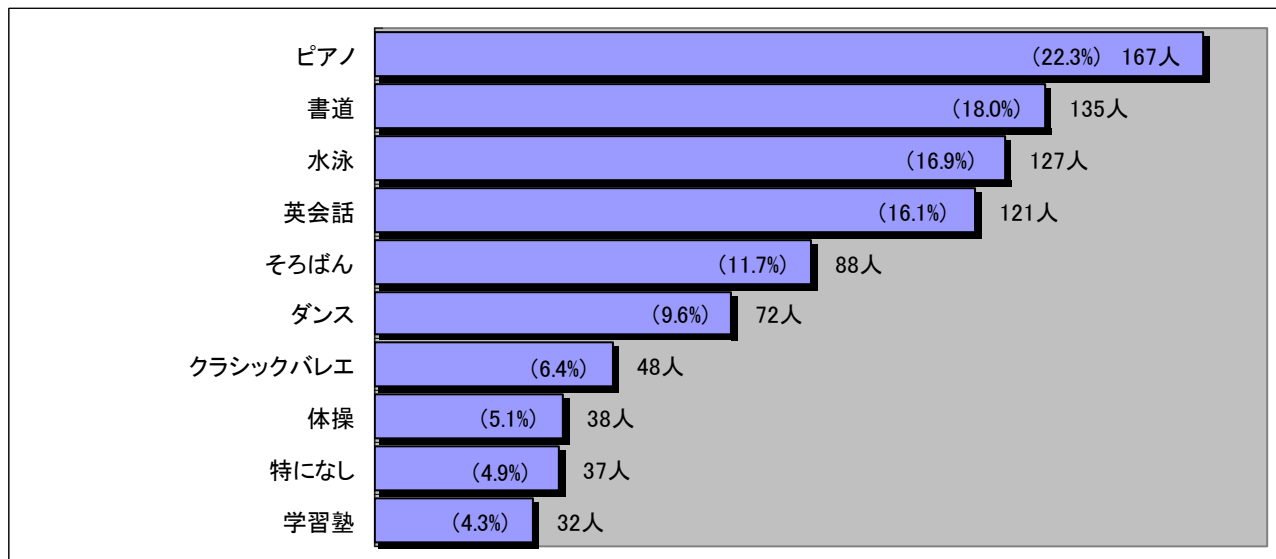
＜男女総合＞（回答人数：1,500人）



＜男子＞（回答人数：750人）



＜女子＞（回答人数：750人）



※複数回答を含む

調査結果概要

習い事は小学校に入学してから！？ 4人に1人が『習い事をしていない』結果に。

今回のアンケート調査では、現在『習い事をしていない』という回答が最も多い結果となった。特に、5歳以下の子どもでは半数以上(51.6%)が『習い事をしていない』と回答しており、まだ子どもが幼いという理由で習い事をさせていない家庭が多いようだ。一方で、「小学校に入ったら習い事をしたいと言っているので、させるつもりです」のコメントのように、小学校への入学をきっかけに習い事をさせたいと考えている保護者からの回答が多く寄せられた。

習い事をしているという回答では、『水泳』が総合2位、『ピアノ』が総合3位にランクインした。なお、『水泳』と『ピアノ』は、「させてみたい習い事」でも総合2位と3位に入り、人気の高さがうかがえた。

総合2位の『水泳』は、過去の調査(1995年、1999年、2004年)で“子どもがしている習い事”の1位となっており、子どもの習い事として不動の人気を得ているようだ。「小さい頃は風邪をよく引き、体力もあまりありませんでした。でも、水泳を習い始めてからは、学校を休むこともなく毎日元気に過ごせているので、習わせてよかったです」のようなコメントからも、風邪に負けない健康な体をつくり、体力をつけてほしいと願う親が多いようだ。

『ピアノ』は、特に女の子を持つ保護者から支持が集まった。習い事をはじめた理由として、「自分も習っていてよかったと思うからです」や「自分が憧れていた習い事だからです」といった保護者の思いに加え、「本人が強く希望しました」というコメントも多く、子どもたち自身の関心の高さも影響しているようだ。

将来は世界で活躍してほしい！！『英会話』が“させたい習い事”の第1位！！

今後“させたい習い事”では、『英会話』が総合1位という結果となった。『英会話』は、現在“させている習い事”でも総合4位となっており、子どもに英語を話せるようになって欲しいと思う保護者が多いことがわかった。前回実施した調査(2004年)では“子どもにさせたい習い事”で2位だったが、来年度からの小学校5・6年生への英語必修化を受けて、保護者の英語への関心が高まっているようだ。「来年度から週一回英語が授業であるということで、その前に慣れさせたいと思っています」のコメントのように、早い時期から英語に抵抗をなくしたいと考えていることも人気の一因となったようだ。

また、「私自身、英語が話せたらもっと世界が広がったのに、と後悔しています。これからの国際社会では、英語が話せたり聞き取れたりするほうが視野や仕事の幅も広がり、人生において有利になると思っています」のように、外国人とのコミュニケーションが増えることを予想して『英会話』を習わせたい保護者もいるようだ。

『英会話』で外国との交流を意識している一方で、『書道』・『そろばん』の日本文化を尊重する習い事が、“している習い事”・“させたい習い事”の両方でトップ10にランクインした。

『書道』では、「正しい漢字の書き順を覚えられるし、何よりきれいな字を書けた方がいいと思います」というコメントが多く寄せられた。以前に比べパソコンを使う機会が増え、紙に字を書くことは減ったが、きれいな字を書けることは強みであるとする保護者が多くいることがわかった。また、『そろばん』も、日常生活では電卓などによって使われなくなったが、依然として、子どもの習い事では支持が高かった。字をきれいに書くことや、計算が速くできるようになるということに加え、姿勢がよくなったり、集中力が養われるという点で、昔ながらの定番の習い事に人気が集まっているようだ。

女の子では、『ダンス』が“させたい習い事”として2004年の調査と比べて倍以上の人気が集まる結果となった(2004年32人、今回72人)。「ダンススクールに通わせてみたいです。TVに出ているEXILEや少女時代などを見ながら一緒に踊っているからです」のように、アイドルやダンスユニットグループの影響で子どもに習わせたいと思っている保護者もいるようだ。

◆ 寄せられたコメントの一部

現在は何も習い事をしていません。今後は、体力が有り余っているようなので、体を動かす、「水泳」や「リトミック」を考えています。

(3 歳男児の母親)

「ピアノ」を習わせてあげたいと思っています。小さいうちから音楽に触れる環境で、音の楽しさを学んで欲しいと思っています。楽譜の見方を覚えたり、基本的な音感を身につけるのに、いいと思います。

(7 歳男児の母親)

まだ習い事はしていないのですが、踊ることが大好きで、テレビから流れる曲にあわせて踊ったり、アイドルの真似をしたりするので、小学生くらいになったらヒップホップの「ダンス」教室に通わせたいと思っています。

(5 歳女児の母親)

させてみたい習い事は「英会話」です。主人も私も働いており、パソコンや英語が不可欠です。将来、海外勤務の可能性もあります。また、子どもが社会にでる頃には、いろいろな意味で日本単位ではなく、世界単位で物事を考えて生活しなければならないと思うからです。

(3 歳男児の母親)

「体操」教室に通わせています。最近の小学校では、昔の子どもたちが普通にできていたマット運動などが出来なくなっていて、教えてもらえないようなので、体の柔軟性を高めるためにも役立っています。

(10 歳男児の母親)

「サッカー」をやっています。活発になって欲しいという思いと、チームで協力して協調性を身につけてほしいという思いからです。

(4 歳男児の母親)

今は「ピアノ」を習わせています。今後は「ダンス」をさせたいです。小さい頃からの習い事で、リズム感を身につけてほしいと思っています。

(7 歳男児の母親)

■ お子様がしている習い事は何ですか？

<男女総合 年齢別アンケート結果>

● 3～5 歳(500 人)

NO.	している習い事は？	人数	%
1	習い事をしていない	258 人	51.6%
2	水泳	79 人	15.8%
3	英会話	56 人	11.2%
4	体操	36 人	7.2%
5	ピアノ	35 人	7.0%
6	サッカー	17 人	3.4%
7	学習塾	各 16 人	各 3.2%
	楽器(ピアノを除く)		
9	通信教育	9 人	1.8%
10	リトミック	7 人	1.4%

● 6～8 歳(500 人)

NO.	している習い事は？	人数	%
1	水泳	154 人	30.8%
2	習い事をしていない	96 人	19.2%
3	ピアノ	85 人	17.0%
4	英会話	74 人	14.8%
5	書道	60 人	12.0%
6	学習塾	47 人	9.4%
7	体操	43 人	8.6%
8	サッカー	31 人	6.2%
9	そろばん	25 人	5.0%
10	空手	各 16 人	各 3.2%
	ダンス		

● 9～12 歳(500 人)

NO.	している習い事は？	人数	%
1	水泳	128 人	25.6%
2	ピアノ	103 人	20.6%
3	書道	86 人	17.2%
4	学習塾	66 人	13.2%
5	英会話	64 人	12.8%
6	習い事をしていない	58 人	11.6%
7	そろばん	39 人	7.8%
8	サッカー	35 人	7.0%
9	空手	33 人	6.6%
10	体操	各 18 人	各 3.6%
	野球		

※複数回答を含む

※「通信教育」は、進研ゼミ、こどもちゃれんじなどを含みます。

■ お子様がしている習い事は何ですか？

<男子 年齢別アンケート結果>

● 3～5 歳(250 人)

NO.	している習い事は？	人数	%
1	習い事をしていない	121 人	48.4%
2	水泳	48 人	19.2%
3	英会話	32 人	12.8%
4	体操	26 人	10.4%
5	サッカー	16 人	6.4%
6	ピアノ	11 人	4.4%
7	学習塾	各 9 人	各 3.6%
	楽器(ピアノを除く)		
9	通信教育	各 4 人	各 1.6%
	リトミック		

● 6～8 歳(250 人)

NO.	している習い事は？	人数	%
1	水泳	89 人	35.6%
2	習い事をしていない	52 人	20.8%
3	サッカー	31 人	12.4%
4	英会話	27 人	10.8%
5	体操	25 人	10.0%
6	学習塾	24 人	9.6%
7	書道	22 人	8.8%
8	空手	14 人	5.6%
9	ピアノ	13 人	5.2%
10	そろばん	12 人	4.8%

● 9～12 歳(250 人)

NO.	している習い事は？	人数	%
1	水泳	71 人	28.4%
2	学習塾	37 人	14.8%
3	習い事をしていない	各 34 人	各 13.6%
	サッカー		
5	書道	26 人	10.4%
6	空手	25 人	10.0%
7	英会話	22 人	8.8%
8	ピアノ	21 人	8.4%
9	そろばん	20 人	8.0%
10	野球	18 人	7.2%

※複数回答を含む

※「通信教育」は、進研ゼミ、こどもちゃれんじなどを含みます。

■ お子様がしている習い事は何ですか？

<女子 年齢別アンケート結果>

● 3～5 歳 (250 人)

NO.	している習い事は？	人数	%
1	習い事をしていない	137 人	54.8%
2	水泳	31 人	12.4%
3	ピアノ	各 24 人	各 9.6%
	英会話		
5	体操	10 人	4.0%
6	学習塾	各 7 人	各 2.8%
	楽器(ピアノを除く)		
8	クラシックバレエ	各 5 人	各 2.0%
	通信教育		
10	ダンス	4 人	1.6%

● 6～8 歳 (250 人)

NO.	している習い事は？	人数	%
1	ピアノ	72 人	28.8%
2	水泳	65 人	26.0%
3	英会話	47 人	18.8%
4	習い事をしていない	44 人	17.6%
5	書道	38 人	15.2%
6	学習塾	23 人	9.2%
7	体操	18 人	7.2%
8	ダンス	14 人	5.6%
9	そろばん	13 人	5.2%
10	クラシックバレエ	11 人	4.4%

● 9～12 歳 (250 人)

NO.	している習い事は？	人数	%
1	ピアノ	82 人	32.8%
2	書道	60 人	24.0%
3	水泳	57 人	22.8%
4	英会話	42 人	16.8%
5	学習塾	29 人	11.6%
6	習い事をしていない	24 人	9.6%
7	そろばん	19 人	7.6%
8	ダンス	15 人	6.0%
9	体操	12 人	4.8%
10	楽器(ピアノを除く)	各 10 人	各 4.0%
	クラシックバレエ		

※複数回答を含む

※「通信教育」は、進研ゼミ、こどもちゃれんじなどを含みます。

■ お子様にさせてみたい習い事は何ですか？

<男女総合 年齢別アンケート結果>

● 3～5歳(500人)

NO.	させてみたい習い事は？	人数	%
1	水泳	134人	26.8%
2	ピアノ	133人	26.6%
3	英会話	122人	24.4%
4	書道	73人	14.6%
5	そろばん	43人	8.6%
6	空手	36人	7.2%
7	ダンス	33人	6.6%
8	体操	32人	6.4%
9	楽器(ピアノを除く)	25人	5.0%
10	サッカー	22人	4.4%

● 6～8歳(500人)

NO.	させてみたい習い事は？	人数	%
1	書道	97人	19.4%
2	水泳	89人	17.8%
3	そろばん	85人	17.0%
4	英会話	79人	15.8%
5	ピアノ	70人	14.0%
6	サッカー	38人	7.6%
7	ダンス	33人	6.6%
8	空手	29人	5.8%
9	武道・格闘技(空手・剣道を除く)	26人	5.2%
10	学習塾	25人	5.0%

● 9～12歳(500人)

NO.	させてみたい習い事は？	人数	%
1	英会話	109人	21.8%
2	書道	85人	17.0%
3	ピアノ	55人	11.0%
4	水泳	54人	10.8%
5	そろばん	51人	10.2%
6	ダンス	各34人	各6.8%
	空手		
8	特になし	31人	6.2%
9	学習塾	28人	5.6%
10	武道・格闘技(空手・剣道を除く)	23人	4.6%

※複数回答を含む

■ お子様にさせてみたい習い事は何ですか？

<男子 年齢別アンケート結果>

● 3～5 歳(250 人)

NO.	させてみたい習い事は？	人数	%
1	水泳	73 人	29.2%
2	英語	71 人	28.4%
3	ピアノ	48 人	19.2%
4	書道	35 人	14.0%
5	そろばん	30 人	12.0%
6	空手	28 人	11.2%
7	サッカー	21 人	8.4%
8	剣道	各 14 人	各 5.6%
	学習塾		
10	武道・格闘技(空手・剣道を除く)	各 13 人	各 5.2%
	楽器(ピアノを除く)		
	体操		

● 6～8 歳(250 人)

NO.	させてみたい習い事は？	人数	%
1	英語	51 人	20.4%
2	水泳	47 人	18.8%
3	書道	46 人	18.4%
4	そろばん	37 人	14.8%
5	サッカー	36 人	14.4%
6	ピアノ	20 人	8.0%
7	空手	19 人	7.6%
8	武道・格闘技(空手・剣道を除く)	18 人	7.2%
9	野球	14 人	5.6%
10	学習塾	13 人	5.2%

● 9～12 歳(250 人)

NO.	させてみたい習い事は？	人数	%
1	英語	67 人	26.8%
2	書道	39 人	15.6%
3	水泳	30 人	12.0%
4	そろばん	各 24 人	各 9.6%
	空手		
6	ピアノ	23 人	9.2%
7	武道・格闘技(空手・剣道を除く)	18 人	7.2%
8	サッカー	16 人	6.4%
9	剣道	14 人	5.6%
10	ダンス	各 13 人	各 5.2%
	特になし		
	野球		

※複数回答を含む

■ お子様にさせてみたい習い事は何ですか？

＜女子 年齢別アンケート結果＞

● 3～5 歳(250 人)

NO.	させてみたい習い事は？	人数	%
1	ピアノ	85 人	34.0%
2	水泳	61 人	24.4%
3	英語	51 人	20.4%
4	書道	38 人	15.2%
5	ダンス	24 人	9.6%
6	クラシックバレエ	21 人	8.4%
7	体操	19 人	7.6%
8	そろばん	13 人	5.2%
9	楽器(ピアノを除く)	12 人	4.8%
10	特になし	9 人	3.6%

● 6～8 歳(250 人)

NO.	させてみたい習い事は？	人数	%
1	書道	51 人	20.4%
2	ピアノ	50 人	20.0%
3	そろばん	48 人	19.2%
4	水泳	42 人	16.8%
5	英語	28 人	11.2%
6	ダンス	27 人	10.8%
7	クラシックバレエ	19 人	7.6%
8	体操	14 人	5.6%
9	学習塾	12 人	4.8%
10	空手	各 10 人	各 4.0%
	特になし		

● 9～12 歳(250 人)

NO.	させてみたい習い事は？	人数	%
1	書道	46 人	18.4%
2	英語	42 人	16.8%
3	ピアノ	32 人	12.8%
4	そろばん	27 人	10.8%
5	水泳	24 人	9.6%
6	ダンス	21 人	8.4%
7	特になし	18 人	7.2%
8	学習塾	16 人	6.4%
9	空手	各 10 人	各 4.0%
	楽器(ピアノを除く)		

※複数回答を含む

バンダイこどもアンケートレポートガイド

当社は、1995年6月からこどもアンケートレポートを発行しております。

2008年10月以降の発行レポートは以下の通りです。

Vol.	発行	アンケート内容
Vol.157	2008年10月	お子様の好きな公園での過ごし方は何ですか？
Vol.158	2008年10月	お子様の憧れの食べ物は何かですか？
Vol.159	2008年11月	お子様はエコ活動をしていますか？どんなことをしていますか？
Vol.160	2008年12月	今年のクリスマスプレゼントの内容とその予算は？
Vol.161	2009年 1月	子育て中のお母さんが、自分の好きなことができる時間は1日に何時間ですか？
Vol.162	2009年 2月	お子様が“変身”してみたいものは何かですか？
Vol.163	2009年 3月	お子様からもらって嬉しかった「誕生日プレゼント」は何ですか？
Vol.164	2009年 4月	お子様は携帯電話を何歳から持ちたがりますか？持たせたいのは何歳からですか？
Vol.165	2009年 5月	お子様に結婚してほしい年齢は何歳ですか？
Vol.166	2009年 6月	お子様の好きなキャラクターは何ですか？
Vol.167	2009年 7月	お子様の好きなスポーツ選手は？
Vol.168	2009年 8月	一日だけ動物になれるとしたら、お子様は何の動物になりたいですか？
Vol.169	2009年 9月	お子様が友達になりたい有名人、キャラクターは誰ですか？
Vol.170	2009年10月	お子様の1ヶ月のお小遣いの金額とその使い道は？
Vol.171	2009年11月	子育てに困ったときに何を頼りにしますか？
Vol.172	2009年12月	今年のクリスマスプレゼントの内容とその予算は？
Vol.173	2010年 1月	将来お子様になって欲しい職業は何ですか？
Vol.174	2010年 2月	お子様にかける1年間の衣料代はいくらですか？
Vol.175	2010年 3月	お子様の好きな教科、嫌いな教科は何ですか？
Vol.176	2010年 4月	お母さんの息抜き方法は？
Vol.177	2010年 5月	お子様がお父さんとよくする遊びは何ですか？
Vol.178	2010年 6月	お子様の好きなキャラクターは何ですか？
Vol.179	2010年 7月	お子様は1年間に何冊本を読みますか？また読んでみたい本は何ですか？
Vol.180	2010年 8月	お子様の好きな野菜、嫌いな野菜は何ですか？
Vol.181	2010年 9月	お子様の好きな歴史上の人物は誰ですか？
Vol.182	2010年 10月	お子様と一緒に作りたい料理は？
Vol.183	2010年 11月	お子様の寝る時間帯は？
Vol.184	2010年12月	今年のクリスマスプレゼントの内容とその予算は？
Vol.185	2011年 1月	お子様に観せたい映画は？
Vol.186	2011年 2月	お子様の好きな芸能人は誰ですか？
Vol.187	2011年 3月	お子様がしている習い事／させてみたい習い事は何かですか？

次回の予定は「お子様の行ってみたい国はどこですか？」

Vol.1～177をまとめた「バンダイこどもアンケートレポート」1～15も刊行しております。