



2011 年 4 月

報道関係者各位

＜バンダイこどもアンケートレポート Vol.188＞

～お子様の行ってみたい国はどこですか？～

行ってみたい国は『アメリカ』が断トツの 1 位！！
～ 本場のディズニーランドとハワイがこどもたちに人気！～

株式会社バンダイ(本社:東京都台東区、代表取締役社長:上野和典)は、小学 1 年生～6 年生のお子様の保護者の方を対象に、「お子様の行ってみたい国はどこですか？」というテーマでアンケート調査を実施いたしました。

当社では、従来より雑誌、新聞及びインターネット上で行っているアンケート付きプレゼント企画への回答を集計した「バンダイこどもアンケートレポート」の発表を月 1 回行っており、今回が数えて 188 回目となります。本調査活動において、質問内容を玩具に限定することなく、広い視野からこどもたちの生活に密着した生の声をまとめることで、現代に生きるこどもたちの実態をバンダイ流に解き明かしていこうと考えております。

本件に関するお問い合わせ先

株式会社バンダイ 広報チーム 村上／今福

TEL 03-3847-5005／FAX 03-3847-5214

こどもアンケート URL <http://www.bandai.co.jp/kodomo/>

■ 調査概要

【タイトル】 <バンダイこどもアンケートレポート Vol.188>

「お子様の行ってみたい国はどこですか？」

【実査期間】 2011年2月1日～2月10日

【調査対象】 小学1年生～6年生のお子様の保護者

【調査方法】 雑誌、新聞及びインターネット上でのアンケート付きプレゼント企画の応募よりランダムに抽出

【調査実数】 600人（男の子の保護者 300人、女の子の保護者 300人）

■ フェイスシート

小学1年生～6年生のそれぞれ50人の男女(全体人数600人)の保護者より、アンケートデータを算出。

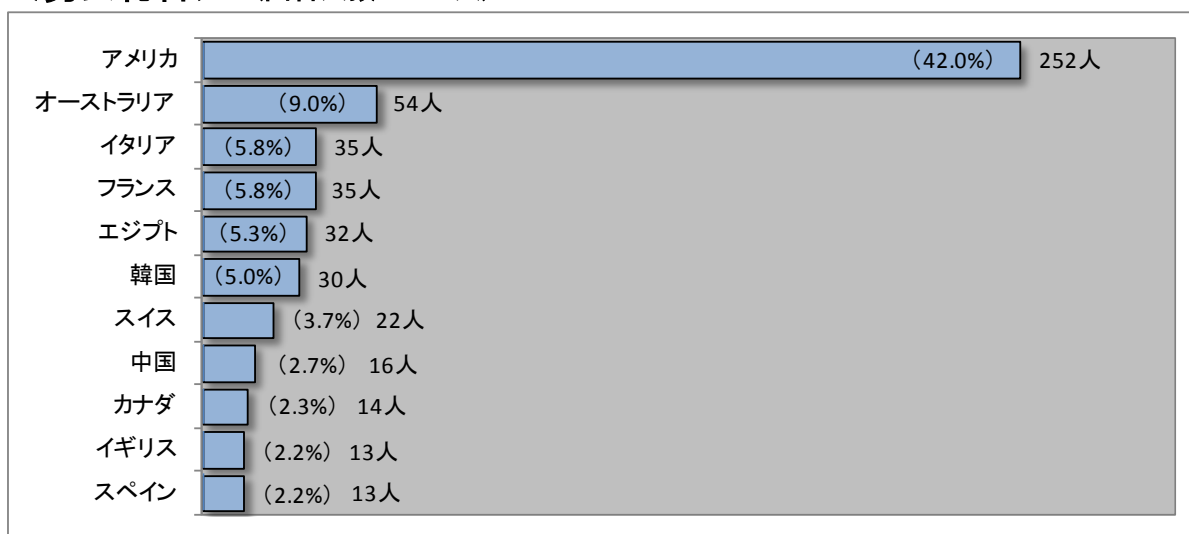
	男子		女子		計	
1年生	50人	16.7%	50人	16.7%	100人	16.7%
2年生	50人	16.7%	50人	16.7%	100人	16.7%
3年生	50人	16.7%	50人	16.7%	100人	16.7%
4年生	50人	16.7%	50人	16.7%	100人	16.7%
5年生	50人	16.7%	50人	16.7%	100人	16.7%
6年生	50人	16.7%	50人	16.7%	100人	16.7%
合計	300人	100.0%	300人	100.0%	600人	100.0%

※ 本調査はタイトル「お子様の行ってみたい国はどこですか？」に対する自由回答を集計したものです。

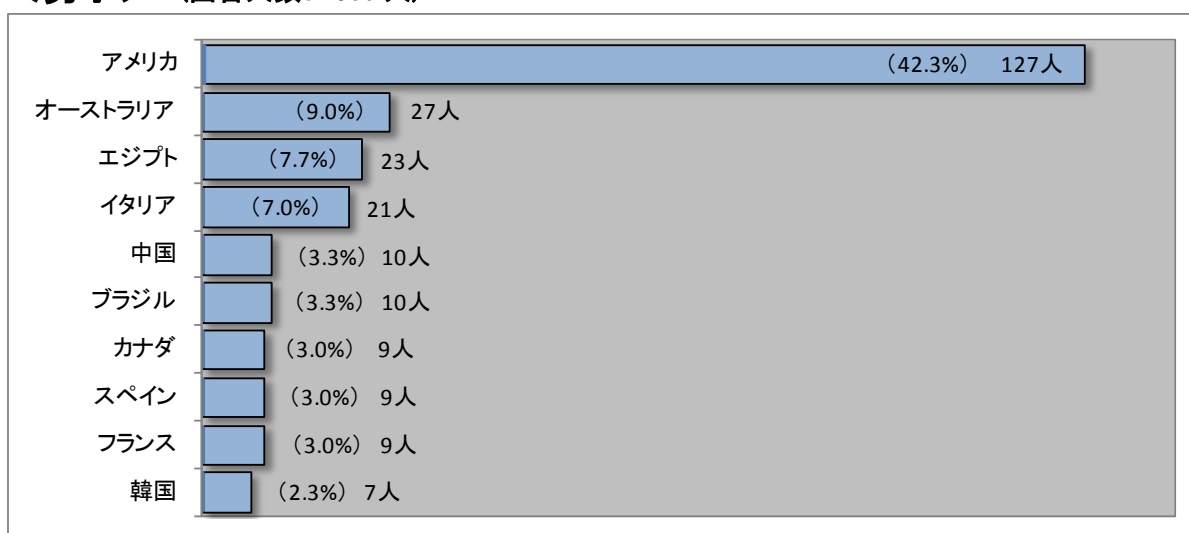
※ 複数回答を含みます。

■ お子様の行ってみたい国はどこですか？


＜男女総合＞（回答人数：600人）



＜男子＞（回答人数：300人）



＜女子＞（回答人数：300人）



※ 複数回答を含む

※ 上位10カ国のみ記載

調査結果概要

本場のディズニーランドに行ってみよう！『アメリカ』が“行ってみよう国”の第1位！！

今回のアンケート調査では、子どもたちの一番“行ってみよう国”は『アメリカ』であることがわかった。『アメリカ』は4割(600人中252人)以上の子どもたちが行ってみよう国と回答しており、高い人気を集めた。回答では、「娘はディズニーのキャラクターが大好きで、東京ディズニーランドやディズニーシーには何回も連れて行きました。今度はアメリカで本場のディズニーランドやディズニーワールドに行きたがっています」など、ディズニーのテーマパークにまつわるコメントが多く寄せられており、子どもたちにとって一度は行ってみよう憧れの場所のようだ。

また、『アメリカ』に含まれる具体的な地名として、『ハワイ』という回答が多く挙げられた。「いつも暖かくて、開放的なイメージがあるようです」や「きれいな海で泳いだり、いろいろな種類の魚を見たいようです」といったコメントが寄せられ、子どもたちが常夏の島に魅力を感じていることが伺える結果となった。

その他、「メジャーリーグ観戦をしたい」や「ボリューム満点の肉やハンバーガーなどをおなかいっぱい食べてみたい」というようなコメントも男の子を中心に寄せられた。スポーツ観戦や、アメリカンサイズの食のボリュームに、男の子たちは心ひかれているようだ。

総合2位には、『オーストラリア』がランクインした。「動物がとても好きで、オーストラリアに行ってコアラやカンガルーと触れ合いたいです」や「動物園ではなく、自然の中でいろいろな動物を見たいようです」など、オーストラリア特有の動物を見たり、広大な自然に触れてみたいというコメントが多く見受けられた。

なお、今回の調査では、「英語を今習っていて、自分の英語がどこまで通用するか興味があるようです」といったコメントも多く寄せられた。『アメリカ』と『オーストラリア』が英語圏であることも、人気の一因になっているようだ。

男の子は『エジプト』で“ピラミッドの謎”を、女の子は『フランス』で“芸術”を追求！？

『アメリカ』・『オーストラリア』の2国を除くと、男女で異なる国がそれぞれ上位に挙がる結果となった。

男の子の“行ってみよう国”の3位には『エジプト』がランクインした。「ピラミッドなどの遺跡に興味があり、現地で調べてみたいことがあるようです」や「ピラミッドの謎を解明してみたいそうです」などのコメントが寄せられた。男の子は、巨大でまだ多くの謎に包まれるピラミッドの神秘性に惹かれているようだ。

また、男子のランキングにはサッカー人気も影響しているようだ。4位には『イタリア』、5位には『ブラジル』がランクインしており、「イタリアのサッカーが強いことや、日本人選手が活躍しているということを知り、本場の試合を観に行きたくなりたいです」や「サッカーが大好きなので、サッカー王国のブラジルで、生の試合を観戦してみたいそうです」などのコメントが多く寄せられ、サッカーの強豪国での観戦への願望が伺えた。

一方、女の子では、『フランス』が3位にランクインした。コメントでは、「フランスのお城や宮殿を見たいようです」や「将来の夢がパティシエで、本場に行って勉強したいと言っています」、「ファッションやデザインの勉強をしたいそうです」など、衣・食・住にかかわるフランスの“芸術”を学びたいといったコメントが寄せられており、女の子にとって『フランス』はあこがれの国となっているようだ。

◆ 寄せられたコメントの一部

「ハワイ」だそうです。ハワイに行った友達に話を聞いたり写真を見たりして、きれいな海や植物を見なくなったようです。
(1年生男児の母親)

「オーストラリア」です。パパが海外出張でオーストラリアに行ってきて、治安の良さや自然の多さ、普段日本では見られないコアラやカンガルーを見たという話を聞いて、行きたがっています。
(1年生女児の母親)

「フランス」です。娘はお城を絵に描くほど好きで、フランスにはお城がたくさんあると聞いて行きたがっています。日本とは違った豪華絢爛なお城を見せてあげたいです。
(2年生女児の母親)

「イタリア」に行ってみたいようです。私たち親が新婚旅行で行ったと話して以来、興味をもっています。こどもながらに、美しい風景や建造物にも心ひかれているようです。
(4年生男児の母親)

「エジプト」です。エジプトには、不思議な建造物が多く、神秘性があり、もっとエジプトの事を知りたいと感じさせてくれるからだそうです。私も初めて海外に行きたいと思った国はエジプトだったので、息子と将来一緒に行くのが楽しみです。
(6年生男児の母親)

「中国」です。かわいい動物が好きな娘ですが、特にパンダが大好き。たくさんパンダがいる動物園に行きたいそうです。
(2年生女児の母親)

「韓国」に行きたがっています。母親の私が韓流ドラマにはまっているからかもしれませんが、K-POPが流行っていることもあって、韓国を身近に感じているようです。
(1年生女児の母親)

■ お子様の行ってみたい国はどこですか？

<男女総合 年齢別アンケート結果>

● 1年生(100人)

NO.	行ってみたい国は？	人数	%
1	アメリカ	45人	45.0%
2	オーストラリア	16人	16.0%
3	フランス	6人	6.0%
4	エジプト	各4人	各4.0%
	スイス		

● 2年生(100人)

NO.	行ってみたい国は？	人数	%
1	アメリカ	47人	47.0%
2	オーストラリア	9人	9.0%
3	フランス	7人	7.0%
4	韓国	6人	6.0%
5	イタリア	各4人	各4.0%
	エジプト		
	スペイン		

● 3年生(100人)

NO.	行ってみたい国は？	人数	%
1	アメリカ	44人	44.0%
2	オーストラリア	8人	8.0%
3	イタリア	各7人	各7.0%
	フランス		
5	韓国	各5人	各5.0%
	中国		

● 4年生(100人)

NO.	行ってみたい国は？	人数	%
1	アメリカ	38人	38.0%
2	イタリア	各7人	各7.0%
	オーストラリア		
4	エジプト	各5人	各5.0%
	カナダ		
	韓国		

● 5年生(100人)

NO.	行ってみたい国は？	人数	%
1	アメリカ	42人	42.0%
2	オーストラリア	各7人	各7.0%
	スイス		
	フランス		
5	イタリア	6人	6.0%

● 6年生(100人)

NO.	行ってみたい国は？	人数	%
1	アメリカ	36人	36.0%
2	エジプト	11人	11.0%
3	イタリア	9人	9.0%
4	韓国	各8人	各8.0%
	フランス		

※複数回答を含む

■ お子様の行ってみたい国はどこですか？

<男子 年齢別アンケート結果>

● 1年生(50人)

NO.	行ってみたい国は？	人数	%
1	アメリカ	21人	42.0%
2	オーストラリア	6人	12.0%
3	エジプト	各3人	各6.0%
	カナダ		
5	スイス	各2人	各4.0%
	フランス		

● 2年生(50人)

NO.	行ってみたい国は？	人数	%
1	アメリカ	26人	52.0%
2	オーストラリア	6人	12.0%
3	イタリア	各3人	各6.0%
	フランス		
5	韓国	各2人	各4.0%
	スペイン		
	中国		

● 3年生(50人)

NO.	行ってみたい国は？	人数	%
1	アメリカ	25人	50.0%
2	イタリア	4人	8.0%
3	エジプト	各3人	各6.0%
	オーストラリア		
	中国		
	ブラジル		

● 4年生(50人)

NO.	行ってみたい国は？	人数	%
1	アメリカ	17人	34.0%
2	イタリア	各4人	各8.0%
	オーストラリア		
4	エジプト	各3人	各6.0%
	中国		
	ブラジル		

● 5年生(50人)

NO.	行ってみたい国は？	人数	%
1	アメリカ	20人	40.0%
2	エジプト	各5人	各10.0%
	オーストラリア		
4	イタリア	4人	8.0%
5	イギリス	各3人	各6.0%
	カナダ		

● 6年生(50人)

NO.	行ってみたい国は？	人数	%
1	アメリカ	18人	36.0%
2	エジプト	8人	16.0%
3	イタリア	5人	10.0%
4	オーストラリア	各3人	各6.0%
	ブラジル		

※複数回答を含む

■ お子様の行ってみたい国はどこですか？

＜女子 年齢別アンケート結果＞

● 1年生(50人)

NO.	行ってみたい国は？	人数	%
1	アメリカ	24人	48.0%
2	オーストラリア	10人	20.0%
3	フランス	4人	8.0%
4	韓国	3人	6.0%
5	スイス	2人	4.0%

● 2年生(50人)

NO.	行ってみたい国は？	人数	%
1	アメリカ	21人	42.0%
2	フランス	各4人	各8.0%
	韓国		
4	エジプト	各3人	各6.0%
	オーストラリア		

● 3年生(50人)

NO.	行ってみたい国は？	人数	%
1	アメリカ	19人	38.0%
2	フランス	7人	14.0%
3	オーストラリア	5人	10.0%
4	韓国	4人	8.0%
5	イタリア	3人	6.0%

● 4年生(50人)

NO.	行ってみたい国は？	人数	%
1	アメリカ	21人	42.0%
2	韓国	4人	8.0%
3	イタリア	各3人	各6.0%
	オーストラリア		
	カナダ		
	スイス		
	フィンランド		

● 5年生(50人)

NO.	行ってみたい国は？	人数	%
1	アメリカ	22人	44.0%
2	スイス	6人	12.0%
3	フランス	5人	10.0%
4	ドイツ	3人	6.0%
5	イギリス	各2人	各4.0%
	イタリア		
	オーストラリア		

● 6年生(50人)

NO.	行ってみたい国は？	人数	%
1	アメリカ	18人	36.0%
2	韓国	7人	14.0%
3	フランス	6人	12.0%
4	イタリア	各4人	各8.0%
	オーストラリア		
	スイス		

※複数回答を含む

バンダイこどもアンケートレポートガイド

当社は、1995年6月からこどもアンケートレポートを発行しております。

2008年10月以降の発行レポートは以下の通りです。

Vol.	発行	アンケート内容
Vol.158	2008年10月	お子様の憧れの食べ物は何ですか？
Vol.159	2008年11月	お子様はエコ活動をしていますか？どんなことをしていますか？
Vol.160	2008年12月	今年のクリスマスプレゼントの内容とその予算は？
Vol.161	2009年 1月	子育て中のお母さんが、自分の好きなことができる時間は1日に何時間ですか？
Vol.162	2009年 2月	お子様が“変身”してみたいものは何ですか？
Vol.163	2009年 3月	お子様からもらって嬉しかった「誕生日プレゼント」は何ですか？
Vol.164	2009年 4月	お子様は携帯電話を何歳から持ちたがりますか？持たせたいのは何歳からですか？
Vol.165	2009年 5月	お子様に結婚してほしい年齢は何歳ですか？
Vol.166	2009年 6月	お子様の好きなキャラクターは何ですか？
Vol.167	2009年 7月	お子様の好きなスポーツ選手は？
Vol.168	2009年 8月	一日だけ動物になれるとしたら、お子様は何の動物になりたいですか？
Vol.169	2009年 9月	お子様が友達になりたい有名人、キャラクターは誰ですか？
Vol.170	2009年10月	お子様の1ヶ月のお小遣いの金額とその使い道は？
Vol.171	2009年11月	子育てに困ったときに何を頼りにしますか？
Vol.172	2009年12月	今年のクリスマスプレゼントの内容とその予算は？
Vol.173	2010年 1月	将来お子様になって欲しい職業は何ですか？
Vol.174	2010年 2月	お子様にかかる1年間の衣料代はいくらですか？
Vol.175	2010年 3月	お子様の好きな教科、嫌いな教科は何ですか？
Vol.176	2010年 4月	お母さんの息抜き方法は？
Vol.177	2010年 5月	お子様がお父さんとよくする遊びは何ですか？
Vol.178	2010年 6月	お子様の好きなキャラクターは何ですか？
Vol.179	2010年 7月	お子様は1年間に何冊本を読みますか？また読んでみたい本は何ですか？
Vol.180	2010年 8月	お子様の好きな野菜、嫌いな野菜は何ですか？
Vol.181	2010年 9月	お子様の好きな歴史上の人物は誰ですか？
Vol.182	2010年 10月	お子様と一緒に作りたい料理は？
Vol.183	2010年 11月	お子様の寝る時間帯は？
Vol.184	2010年12月	今年のクリスマスプレゼントの内容とその予算は？
Vol.185	2011年 1月	お子様に観せたい映画は？
Vol.186	2011年 2月	お子様の好きな芸能人は誰ですか？
Vol.187	2011年 3月	お子様がしている習い事／させてみたい習い事は何ですか？
Vol.188	2011年 4月	お子様の行ってみたい国はどこですか？

次回の予定は→「お子様が友達とよくする遊びは何ですか？」

Vol.1～177をまとめた「バンダイこどもアンケートレポート」1～15も刊行しております。