



PRESS RELEASE

株式会社バンダイ

2011年8月

報道関係者各位

<バンダイこどもアンケートレポート Vol.192>

～お父さんの担当している育児は何ですか？～

お父さんの担当している育児は『お風呂に入れる』が総合1位！！

～ 育児に協力的な“イクメン”パパが増加の傾向に～

株式会社バンダイ(本社:東京都台東区、代表取締役社長:上野和典)は、0歳～12歳のお子様の保護者の方を対象に、「お父さんの担当している育児は何ですか？」というテーマでアンケート調査を実施いたしました。

当社では、従来より雑誌、新聞及びインターネット上で行っているアンケート付きプレゼント企画への回答を集計した「バンダイこどもアンケートレポート」の発表を月1回行っており、今回が数えて192回目となります。本調査活動において、質問内容を玩具に限定することなく、広い視野から子どもたちの生活に密着した生の声をまとめることで、現代に生きる子どもたちの実態をバンダイ流に解き明かしていこうと考えております。

【報道関係者からのお問い合わせ】

株式会社バンダイ 社長室 広報チーム 村上・今福 TEL : 03-3847-5005 FAX : 03-3847-5214

こどもアンケートホームページ <http://www.bandai.co.jp/kodomo/>

バンダイホームページ : <http://www.bandai.co.jp/>

■ 調査概要

【タイトル】 <バンダイこどもアンケートレポート Vol.192>

「お父さんの担当している育児は何ですか？」

【実査期間】 2011年6月2日～6月14日

【調査対象】 0歳～12歳のお子様の保護者

【調査方法】 雑誌、新聞及びインターネット上でのアンケート付きプレゼント企画の応募より
ランダムに抽出

【調査実数】 2,000人（男の子の保護者 1,000人、女の子の保護者 1,000人）

■ フェイスシート

0～2歳、3～5歳、6～8歳、9～12歳のそれぞれ250人の男女(全体人数2,000人)の保護者より、アンケートデータを算出。

	男子		女子		計	
0～2歳	250人	25.0%	250人	25.0%	500人	25.0%
3～5歳	250人	25.0%	250人	25.0%	500人	25.0%
6～8歳	250人	25.0%	250人	25.0%	500人	25.0%
9～12歳	250人	25.0%	250人	25.0%	500人	25.0%


合計	1,000人	100.0%	1,000人	100.0%	2,000人	100.0%
----	--------	--------	--------	--------	--------	--------

※ 本調査はタイトル「お父さんの担当している育児は何ですか？」に対する自由回答を集計したものです。

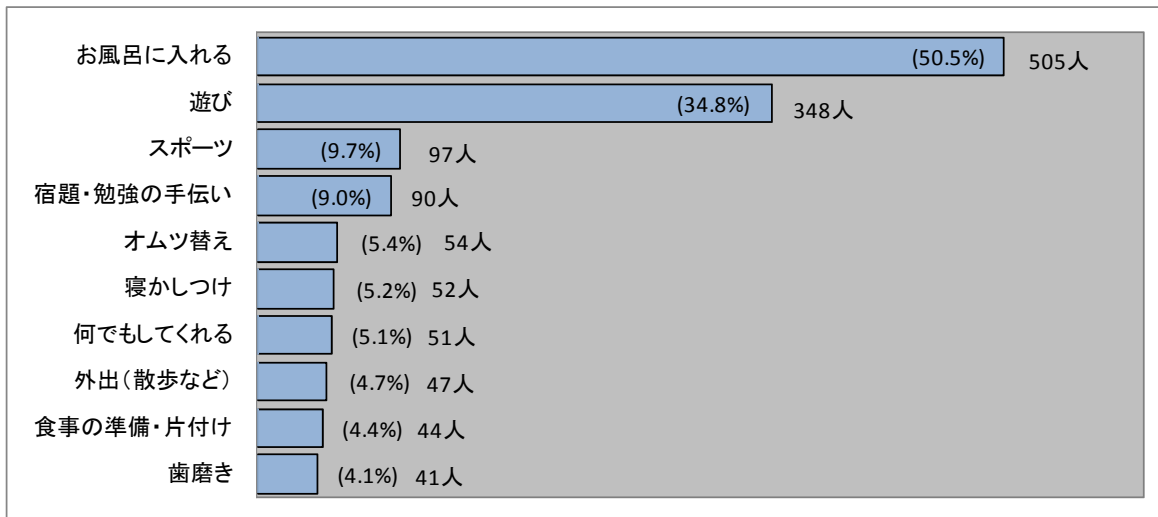
※ 複数回答を含みます。

■ お父さんの担当している育児は何ですか？

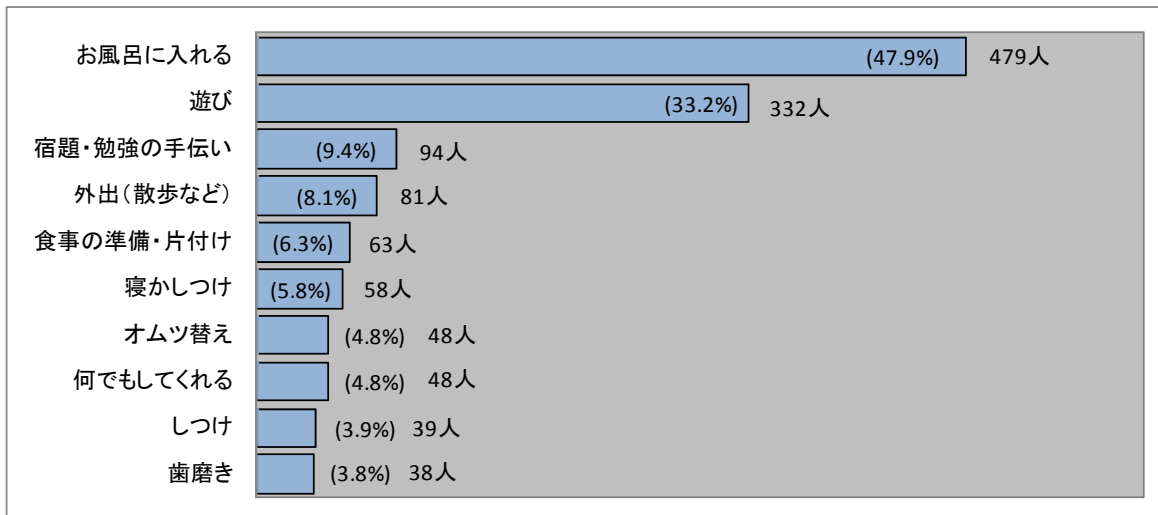
<男女総合> (回答人数: 2,000 人)



<男子> (回答人数: 1,000 人)



<女子> (回答人数: 1,000 人)



※複数回答を含む

※上位 10 位のみ記載

調査結果概要

今日もお父さんと一緒にお風呂に入る！お父さんが担当している育児は、『お風呂入れ』が第1位！

今回のアンケート調査では、2,000人中984人(49.2%)のお父さんが、『お風呂に入れる』を育児の担当としていることがわかった。

「生まれたときから父親が入れているため、こどもも父親に入れてもらった方が安心するようで笑顔が多いです。私は一人でゆっくり入れるので、とても助かります」や「お父さんが早く帰ってきたときは、こどもと一緒に風呂に入り、お風呂で歯磨きをしてくれます。そのあとは寝る準備をして一緒に寝てくれるのが日課になっています。その間に夕食の片付けや明日の準備ができるので助かります」というお母さんのコメントが多く寄せられた。お母さんにとっては、お父さんが夜、こどもをお風呂に入れてくれることで、お母さん自身の時間や他の家事をするための時間が確保できているようだ。

また、「一緒にお風呂に入って、ゆっくりこどもの話を聞いてあげているようです」「お風呂はお父さんが担当です！いつもは渋って風呂に入りたがらないこどもも、お父さんと一緒に入れる時は嬉しそうに入ってくれます。お風呂で繰り広げられるダイナミックな遊びが楽しみなようです」のように、お父さんとお風呂の中でたくさんおしゃべりできたり、遊べたりすることをこどもたちも楽しみにしているようだ。

前回の2003年9月の調査でも、『お風呂に入れる』は総合1位となっており、お父さんの担当する育児としては定番になっているようだ。

総合2位には、『遊び』がランクインした。コメントでは、「仕事で帰りが遅くなってもパパの帰りを楽しみに待っている息子と必ず遊んでくれます。2歳になり、力が強くなってママでは結構大変なので助かっています」や「泥だらけになって砂場で遊んだり、ボールを使って走り回ったり、外で一緒に思いっきり遊んでいます」などが寄せられ、体力を必要とする遊びをお父さんが担当しているようだ。

また、『スポーツ』も総合5位にランクインし、「日曜日に野球やサッカーの基本を教えています。体力のいることはお父さんをお願いしています」という回答も多く寄せられた。

体力を使う『遊び』や『スポーツ』は、お父さんにとってうってつけの育児なのかもしれない。

お父さんも積極的に育児をする時代へ！『なんでもしてくれる』『イクメン』パパもたくさん登場。

今回の調査では『何でもしてくれる』(男女総合9位、2,000人中99人)と回答した人数が『何もしていない』(男女総合12位、2,000人中58人)と答えた人数に倍近く差をつける結果となった。

前回の2003年9月の調査で『何もしていない』(男女総合3位、2,000人中240人)と回答した人数と比較しても、今回の調査の4分の1以下に減っており、何か協力をしているお父さんが増えている結果となった。

「こどもをお風呂に入れてくれます。仕事が休みの日には習い事の送り迎えをしてくれたり、釣りにも連れていってくれたりします。何でも育児に協力的で、今流行りの“イクメン”パパです」など、お父さんが育児に対して積極的であるというコメントが多く寄せられた。

また、「平日は仕事で遅いので、何もできませんが、その分、休日はオムツ交換・お風呂入れ・散歩など、食事の準備以外はほとんどしてくれます」や「毎日帰りが遅いので、朝の歯磨きの仕上げを担当してもらっています。わずかな時間ですが、楽しそうに歯磨きしている声が毎朝洗面所から聞こえてきます」のように、忙しい中でも朝・晩・休日など、時間をみつけて育児に携わっているというコメントも寄せられた。

すでに一般的に認知されつつある「イクメン」という言葉が象徴するように、育児に積極的で、育児を楽しんでいるお父さんが増えているようだ。

(参考) 2003年9月調査「お父さんが担当している育児は？」(男女総合、有効回答人数 2,000人)

NO	男女総合	人数	%
1	お風呂に入れる	1,052人	52.6%
2	遊び	352人	17.6%
3	何もしていない	240人	12.0%
4	オムツ換え	112人	5.6%
5	宿題・勉強の手伝い	93人	4.7%
6	何でもしてくれる	88人	4.4%
7	外遊び	84人	4.2%
8	寝かしつけ	84人	4.2%
9	休日の育児・子守り	65人	3.3%
10	スポーツ	64人	3.2%

◆ 寄せられたコメントの一部

お父さんには週末の「お風呂入れ」をお願いしています。普段は仕事で遅いので、あまり子どもと接する機会がないですが、お風呂でスキンシップを取りながら、一週間の出来事を話しているようです。

(7歳男児の母親)

外で「遊び」ながら、子どもの体力作りを担当してもらっています。休みの日は子どもと公園に行き、なわとびなど一緒にやっています。体力がついてきたおかげか、以前は風邪をひきやすかったのですが、最近は風邪をひかなくなりました。

(7歳女児の母親)

帰宅時間が早いので、いつも「お風呂」は一緒に入っています。休日は「散歩」しながら、子どもの大好きな電車を見に近くの路線まで連れて行ってあげたりしてくれて、育児には協力的なとてもいいパパです。

(3歳男児の母親)

野球などの「スポーツ」を一緒にやっています。息子が野球を始めたので練習に付き合っており、子どもより自分が楽しんでやっています。一緒に体を動かすことで、コミュニケーションがとれればよいなと思っています。

(8歳男児の父親)

主に、休日の子どもたちの「朝食の準備」と「勉強を見ること」、ゲームなどの「遊び」相手をしています。担当しているという大きなことではありませんが、妻が普段できないことを週末にするよう心がけています。

(6歳男児の父親)

お母さんに何度も注意されているのに、また同じことをした時にガツンと怒る「しつけ」役をお願いしています。

(11歳女児の母親)

■ お父さんの担当している育児は何ですか？

<男女総合 年齢別アンケート結果>

● 0～2 歳(500 人)

NO.	お父さんが担当の育児は？	人数	%
1	お風呂に入れる	333 人	66.6%
2	遊び	138 人	27.6%
3	オムツ替え	88 人	17.6%
4	何でもしてくれる	43 人	8.6%
5	外出(散歩など)	38 人	7.6%
6	寝かしつけ	36 人	7.2%
7	抱っこ	30 人	6.0%
8	食事を食べさせる	27 人	5.4%
9	ミルクをあげる	26 人	5.2%
10	食事の準備・片付け	21 人	4.2%

● 3～5 歳(500 人)

NO.	お父さんが担当の育児は？	人数	%
1	お風呂に入れる	315 人	63.0%
2	遊び	188 人	37.6%
3	歯磨き	37 人	7.4%
4	寝かしつけ	35 人	7.0%
5	しつけ	33 人	6.6%
6	何でもしてくれる	32 人	6.4%
7	保育園・学校などへの送迎	30 人	6.0%
8	外出(散歩など)	27 人	5.4%
9	本の読み聞かせ	20 人	4.0%
10	食事の準備・片付け	17 人	3.4%

● 6～8 歳(500 人)

NO.	お父さんが担当の育児は？	人数	%
1	お風呂に入れる	220 人	44.0%
2	遊び	212 人	42.4%
3	宿題・勉強の手伝い	72 人	14.4%
4	スポーツ	43 人	8.6%
5	食事の準備・片付け	33 人	6.6%
6	寝かしつけ	26 人	5.2%
7	外出(散歩など)	23 人	4.6%
8	歯磨き	19 人	3.8%
9	何もしていない	18 人	3.6%
10	しつけ	各 16 人	各 3.2%
	何でもしてくれる		

● 9～12 歳(500 人)

NO.	お父さんが担当の育児は？	人数	%
1	遊び	142 人	28.4%
2	お風呂に入れる	116 人	23.2%
3	宿題・勉強の手伝い	100 人	20.0%
4	スポーツ	70 人	14.0%
5	外出(散歩など)	40 人	8.0%
6	習い事への送迎	37 人	7.4%
7	食事の準備・片付け	36 人	7.2%
8	何もしていない	26 人	5.2%
9	しつけ	23 人	4.6%
10	寝かしつけ	13 人	2.6%

※複数回答を含む

※上位 10 位のみ記載

■ お父さんの担当している育児は何ですか？

<男子 年齢別アンケート結果>

● 0～2 歳(250 人)

NO.	お父さんが担当の育児は？	人数	%
1	お風呂に入れる	165 人	66.0%
2	遊び	63 人	25.2%
3	オムツ替え	47 人	18.8%
4	寝かしつけ	21 人	8.4%
5	何でもしてくれる	20 人	8.0%
6	抱っこ	19 人	7.6%
7	ミルクをあげる	17 人	6.8%
8	外出(散歩など)	14 人	5.6%
9	食事を食べさせる	11 人	4.4%
10	食事の準備・片付け	9 人	3.6%

● 3～5 歳(250 人)

NO.	お父さんが担当の育児は？	人数	%
1	お風呂に入れる	161 人	64.4%
2	遊び	100 人	40.0%
3	歯磨き	19 人	7.6%
4	しつけ	各 17 人	各 6.8%
	何でもしてくれる		
6	外出(散歩など)	15 人	6.0%
7	寝かしつけ	14 人	5.6%
8	保育園・学校などへの送迎	12 人	4.8%
9	本の読み聞かせ	10 人	4.0%
10	食事の準備・片付け	8 人	3.2%

● 6～8 歳(250 人)

NO.	お父さんが担当の育児は？	人数	%
1	お風呂に入れる	114 人	45.6%
2	遊び	109 人	43.6%
3	スポーツ	37 人	14.8%
4	宿題・勉強の手伝い	34 人	13.6%
5	食事の準備・片付け	13 人	5.2%
6	寝かしつけ	11 人	4.4%
7	歯磨き	10 人	4.0%
8	何もしていない	8 人	3.2%
9	しつけ	各 7 人	各 2.8%
	何でもしてくれる		

● 9～12 歳(250 人)

NO.	お父さんが担当の育児は？	人数	%
1	遊び	76 人	30.4%
2	お風呂に入れる	65 人	26.0%
3	スポーツ	53 人	21.2%
4	宿題・勉強の手伝い	51 人	20.4%
5	習い事への送迎	20 人	8.0%
6	食事の準備・片付け	14 人	5.6%
7	外出(散歩など)	各 13 人	各 5.2%
	しつけ		
9	何もしていない	9 人	3.6%
10	散髪	各 7 人	各 2.8%
	何でもしてくれる		
	歯磨き		

※複数回答を含む

※上位 10 位のみ記載

■ お父さんの担当している育児は何ですか？

<女子 年齢別アンケート結果>

● 0～2 歳(250 人)

NO.	お父さんが担当の育児は？	人数	%
1	お風呂に入れる	168 人	67.2%
2	遊び	75 人	30.0%
3	オムツ替え	41 人	16.4%
4	外出(散歩など)	24 人	9.6%
5	何でもしてくれる	23 人	9.2%
6	食事を食べさせる	16 人	6.4%
7	寝かしつけ	15 人	6.0%
8	食事の準備・片付け	12 人	4.8%
9	抱っこ	11 人	4.4%
10	ミルクをあげる	9 人	3.6%

● 3～5 歳(250 人)

NO.	お父さんが担当の育児は？	人数	%
1	お風呂に入れる	154 人	61.6%
2	遊び	88 人	35.2%
3	寝かしつけ	21 人	8.4%
4	歯磨き	各 18 人	各 7.2%
	保育園・学校などへの送迎		
6	しつけ	16 人	6.4%
7	何でもしてくれる	15 人	6.0%
8	外出(散歩など)	12 人	4.8%
9	本の読み聞かせ	10 人	4.0%
10	食事の準備・片付け	9 人	3.6%

● 6～8 歳(250 人)

NO.	お父さんが担当の育児は？	人数	%
1	お風呂に入れる	106 人	42.4%
2	遊び	103 人	41.2%
3	宿題・勉強の手伝い	38 人	15.2%
4	食事の準備・片付け	20 人	8.0%
5	外出(散歩など)	18 人	7.2%
6	寝かしつけ	15 人	6.0%
7	何もしていない	10 人	4.0%
8	しつけ	各 9 人	各 3.6%
	何でもしてくれる		
	歯磨き		

● 9～12 歳(250 人)

NO.	お父さんが担当の育児は？	人数	%
1	遊び	66 人	26.4%
2	お風呂に入れる	51 人	20.4%
3	宿題・勉強の手伝い	49 人	19.6%
4	外出(散歩など)	27 人	10.8%
5	食事の準備・片付け	22 人	8.8%
6	スポーツ	各 17 人	各 6.8%
	何もしていない		
	習い事への送迎		
9	しつけ	10 人	4.0%
10	寝かしつけ	7 人	2.8%

※複数回答を含む

※上位 10 位のみ記載

バンダイこどもアンケートレポートガイド

当社は、1995年6月からこどもアンケートレポートを発行しております。

2009年2月以降の発行レポートは以下の通りです。

Vol.	発行	アンケート内容
Vol.162	2009年 2月	お子様が“変身”してみたいものは何ですか？
Vol.163	2009年 3月	お子様からもらって嬉しかった「誕生日プレゼント」は何ですか？
Vol.164	2009年 4月	お子様は携帯電話を何歳から持ちたがりますか？持たせたいのは何歳からですか？
Vol.165	2009年 5月	お子様に結婚してほしい年齢は何歳ですか？
Vol.166	2009年 6月	お子様の好きなキャラクターは何ですか？
Vol.167	2009年 7月	お子様の好きなスポーツ選手は？
Vol.168	2009年 8月	一日だけ動物になれるとしたら、お子様は何の動物になりたいですか？
Vol.169	2009年 9月	お子様が友達になりたい有名人、キャラクターは誰ですか？
Vol.170	2009年10月	お子様の1ヶ月のお小遣いの金額とその使い道は？
Vol.171	2009年11月	子育てに困ったときに何を頼りにしますか？
Vol.172	2009年12月	今年のクリスマスプレゼントの内容とその予算は？
Vol.173	2010年 1月	将来お子様になって欲しい職業は何ですか？
Vol.174	2010年 2月	お子様にかける1年間の衣料代はいくらですか？
Vol.175	2010年 3月	お子様の好きな教科、嫌いな教科は何ですか？
Vol.176	2010年 4月	お母さんの息抜き方法は？
Vol.177	2010年 5月	お子様がお父さんとよくする遊びは何ですか？
Vol.178	2010年 6月	お子様の好きなキャラクターは何ですか？
Vol.179	2010年 7月	お子様は1年間に何冊本を読みますか？また読んでみたい本は何ですか？
Vol.180	2010年 8月	お子様の好きな野菜、嫌いな野菜は何ですか？
Vol.181	2010年 9月	お子様の好きな歴史上の人物は誰ですか？
Vol.182	2010年 10月	お子様と一緒に作りたい料理は？
Vol.183	2010年 11月	お子様の寝る時間帯は？
Vol.184	2010年12月	今年のクリスマスプレゼントの内容とその予算は？
Vol.185	2011年 1月	お子様に観せたい映画は？
Vol.186	2011年 2月	お子様の好きな芸能人は誰ですか？
Vol.187	2011年 3月	お子様がしている習い事／させてみたい習い事は何ですか？
Vol.188	2011年 4月	お子様の行ってみたい国はどこですか？
Vol.189	2011年 5月	お子様が友達とよくする遊びは何ですか？
Vol.190	2011年 6月	お子様の好きなキャラクターは何ですか？
Vol.191	2011年 7月	お子様の飼っているペットは何ですか？また飼ってみたいペットは何ですか？
Vol.192	2011年 8月	お父さんの担当している育児は何ですか？

次回の予定は→「お子様の好きなスポーツ選手は誰ですか？」

Vol.1～189をまとめた小冊子「バンダイこどもアンケートレポート」vol.1～16も刊行しております。