



PRESS RELEASE

株式会社バンダイ

2011年12月

バンダイこどもアンケートレポート Vol.196

「今年のクリスマスプレゼントの内容とその予算は？」アンケート結果

平均予算額は昨年と比べて 392 円増加の「7,610 円」!

クリスマスプレゼントでは、10 年連続で『ゲームソフト』が総合 1 位に

株式会社バンダイ(本社:東京都台東区、代表取締役社長:上野和典)は、0歳~12歳のお子様の保護者の方を対象に、「今年のクリスマスプレゼントの内容とその予算は?」というテーマでアンケート調査を実施いたしました。調査結果を以下の通り発表いたします(調査概要および結果詳細は3頁以降参照)。

結果概要

TOPIC①:こどもたちへのクリスマスプレゼントは、10年連続で『ゲームソフト』が1位! 『ゲーム機』や『人気キャラクターの関連グッズ』も上位にランクイン

クリスマスプレゼントの内容は『ゲームソフト』が総合1位となった。『ゲームソフト』は10年連続で総合1位になっており、こどもたちにとって定番のクリスマスプレゼントになっているようだ。

また、総合3位には、昨年の6位(84人)から順位を上げて『ゲーム機』(131人)が入った。特に男の子では、昨年(39人)の倍以上の回答(73人)となり、高い伸び率をみせた。「今年のクリスマスプレゼントはずっと欲しいといていたニンテンドー3DSとゲームソフトのセットを考えています」(4歳男児の母親)のように、「ニンテンドー3DSとゲームソフトのセット購入」という回答が多く見られ、ニンテンドー3DSとそのソフトの人気が伺えた。

【男女総合ランキング】※詳細はP.4参照

| NO. | クリスマスプレゼントの内容は? |
|-----|--------------------|
| 1 | ゲームソフト |
| 2 | 「仮面ライダーフォーゼ」関連グッズ |
| 3 | ゲーム機 |
| 4 | 「それいけ!アンパンマン」関連グッズ |
| 5 | 「プリキュアシリーズ」関連グッズ |

なお、総合2位には、男の子の保護者から高い人気を集めて『「仮面ライダーフォーゼ」関連グッズ』が、総合4位には0~2歳世代の保護者から人気を集めて『「それいけ!アンパンマン」関連グッズ』が、総合5位には女の子の保護者から票を集めて『「プリキュアシリーズ」関連グッズ』がランクインした。これらのキャラクター関連グッズは毎年クリスマスプレゼントの上位にランクインしており、こどもが好きなキャラクターのおもちゃは保護者からのクリスマスプレゼントとして定番アイテムとなっている。

TOPIC②:クリスマスプレゼントの平均予算額は昨年から392円アップの7,610円!

2011年のクリスマスプレゼントの平均予算額は7,610円となった。昨年(7,218円)と比べて392円増加した。平均予算額が増加した理由として、高額商品の『ゲーム機』の回答が昨年と比べて47人も増加し、それに伴い予算額を『10,001円以上』に設定する保護者が昨年と比べて57人も増加して平均予算額を押し上げたこと、全体的に金額が底上げとなったことが挙げられる。

なお、今年は、「震災で全てを失ってクリスマスや誕生日などイベントどころではないお子さんもいることを息子達にも話し、家族でクリスマスが過ごせる幸せを改めて考え、生きている意味をかみ締めながらクリスマスを通じたいと思います」(5歳男児の母親)といった震災に関するコメントも寄せられた。東日本大震災の影響により、「家族の絆」の大切さが再認識された今年、多くの家庭で、クリスマス例年以上に大切なイベントとして捉えているようだ。

ご参考データ

◆過去の「クリスマスプレゼントの平均予算額」

2008年 7,734円／2009年 6,854円／2010年 7,218円

◆2011年 最高予算額

100,000円(内容:パソコン、12歳女児の保護者)

◆2011年 男女年齢別クリスマスプレゼント平均予算額

| 年齢 | 男子 | 女子 | 男女総合 |
|-------|--------|--------|--------|
| 0～2歳 | ¥6,917 | ¥6,808 | ¥6,862 |
| 3～5歳 | ¥7,167 | ¥6,703 | ¥6,935 |
| 6～8歳 | ¥8,291 | ¥7,758 | ¥8,025 |
| 9～12歳 | ¥8,616 | ¥8,616 | ¥8,616 |
| 0～12歳 | ¥7,748 | ¥7,471 | ¥7,610 |

※年齢が上がるとともに、高額となる傾向。

※男子が女子よりも平均予算額が高いのは、男子のほうが高額商品である『ゲーム機』への集中が女子よりも大きかったこと、『自転車(一輪車含む)』(予算は2万円という回答が多数)が昨年のランク外から今年は7位に入ったことなどが要因として挙げられる。

■ 調査概要

- 【タイトル】 バンダイこどもアンケートレポート Vol.196
「今年のクリスマスプレゼントの内容とその予算は？」
- 【実査期間】 2011年10月27日～11月8日
- 【調査対象】 0～12歳のお子様の保護者
- 【調査方法】 雑誌、新聞及びインターネット上でのアンケート付きプレゼント企画の応募よりランダムに抽出
- 【調査実数】 2,000人（男の子の保護者 1,000人、女の子の保護者 1,000人）

「バンダイこどもアンケート」とは

バンダイでは、1995年より毎月1つの設問を設定した「こどもアンケート」を実施しており、今回が数えて196回目の結果発表となります。質問内容は玩具に限定することなく、広い視野から子どもたちの生活に密着した生の声をまとめ、現代に生きる子どもたちの実態をバンダイ流に解き明かしていこうと考えております。

■ フェイスシート

0～2歳、3～5歳、6～8歳、9～12歳のそれぞれ250人の男女(全体人数2,000人)の保護者からの自由回答により、アンケートデータを算出。

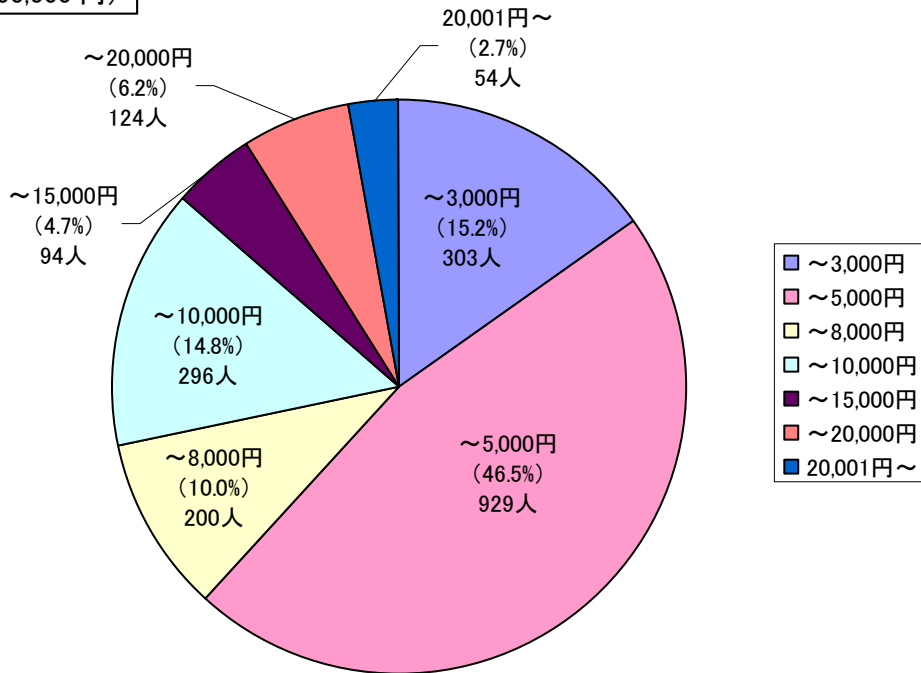
| | 男子 | | 女子 | | 計 | |
|-------|--------|--------|--------|--------|--------|--------|
| 0～2歳 | 250人 | 25.0% | 250人 | 25.0% | 500人 | 25.0% |
| 3～5歳 | 250人 | 25.0% | 250人 | 25.0% | 500人 | 25.0% |
| 6～8歳 | 250人 | 25.0% | 250人 | 25.0% | 500人 | 25.0% |
| 9～12歳 | 250人 | 25.0% | 250人 | 25.0% | 500人 | 25.0% |
| 合計 | 1,000人 | 100.0% | 1,000人 | 100.0% | 2,000人 | 100.0% |

■ 「今年のクリスマスプレゼントの内容とその予算は？」アンケート集計結果

＜男女総合＞（回答人数：2,000人）

■ 2011年 クリスマスプレゼントの予算

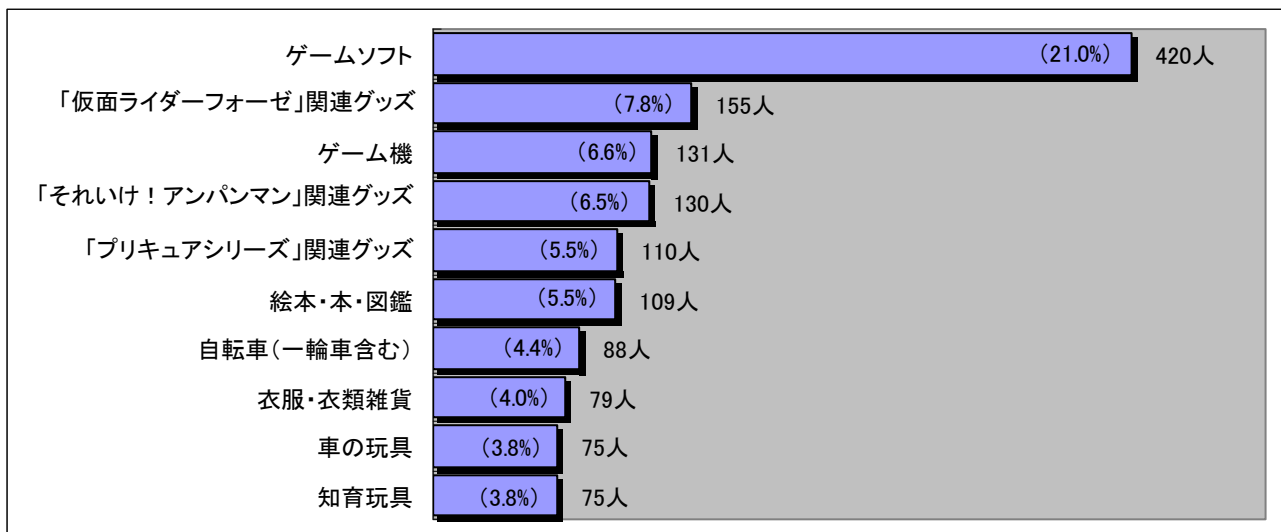
平均予算額：7,610円
（最高金額：100,000円）



※ 過去の調査結果

クリスマスプレゼントの平均予算額：2008年 7,734円 / 2009年 6,854円 / 2010年 7,218円

■ クリスマスプレゼントの内容 上位10項目



※複数回答含む。

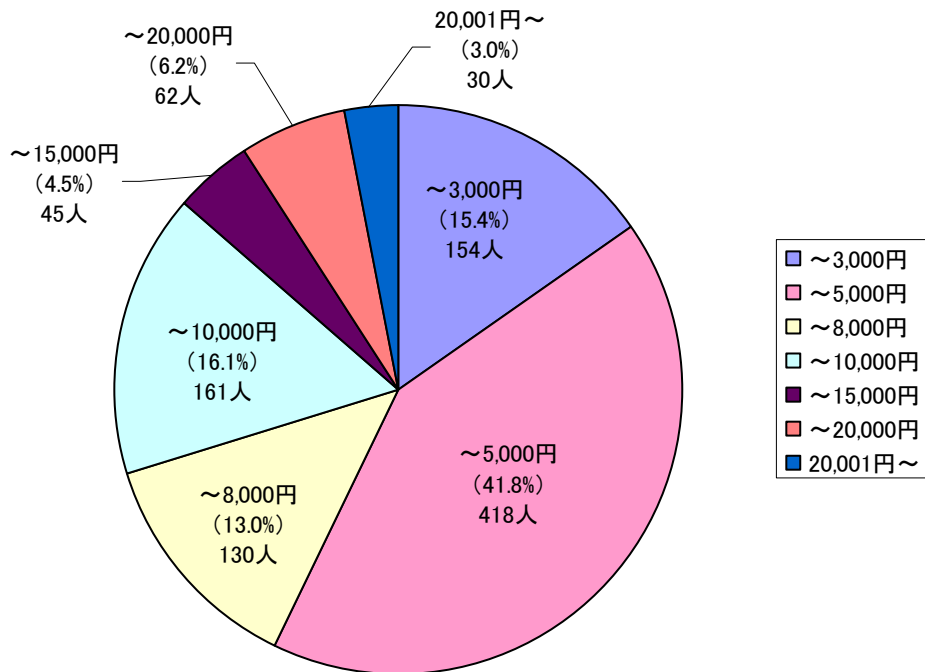
※「ゲーム機」は、主にニンテンドー3DSです。

■ 「今年のクリスマスプレゼントの内容とその予算は？」アンケート集計結果

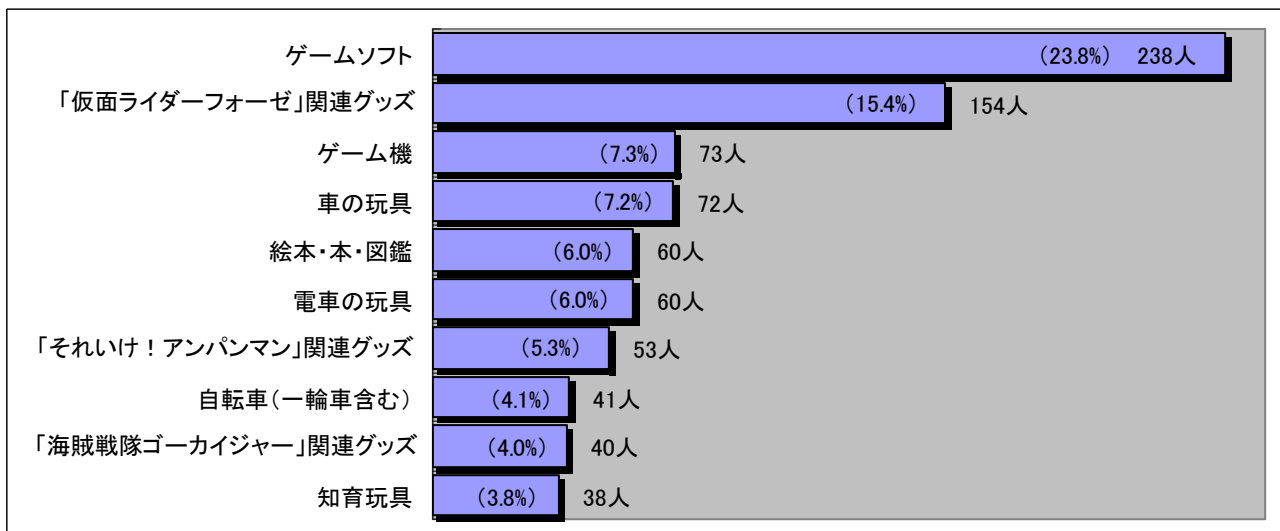
＜男子＞（回答人数：1,000人）

■ 2011年 クリスマスプレゼントの予算

平均予算額：7,748円



■ クリスマスプレゼントの内容 上位10項目



※複数回答含む。

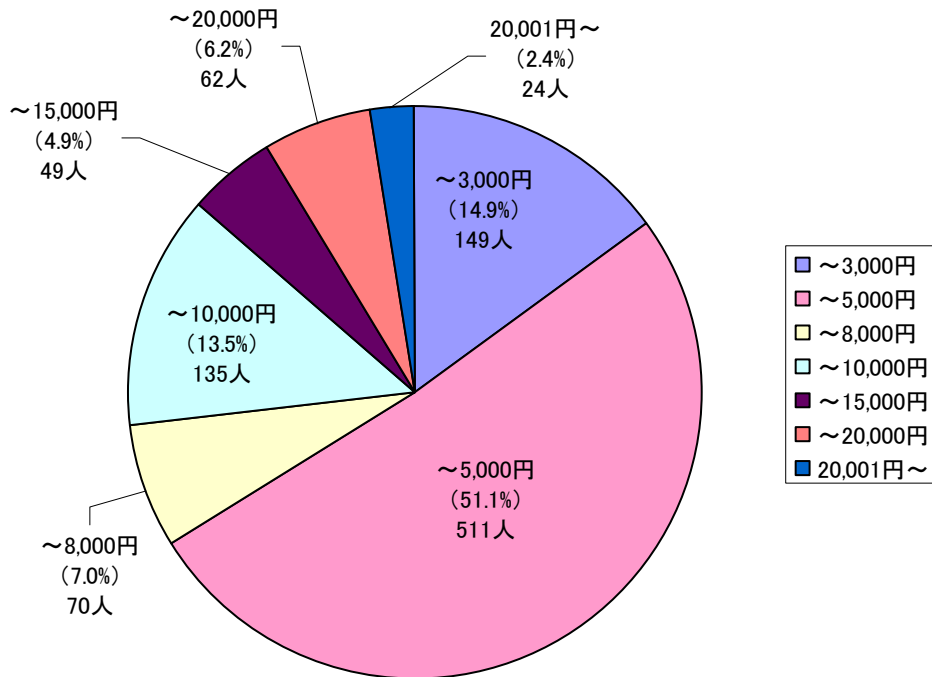
※「ゲーム機」は、主にニンテンドー3DSです。

■ 「今年のクリスマスプレゼントの内容とその予算は？」アンケート集計結果

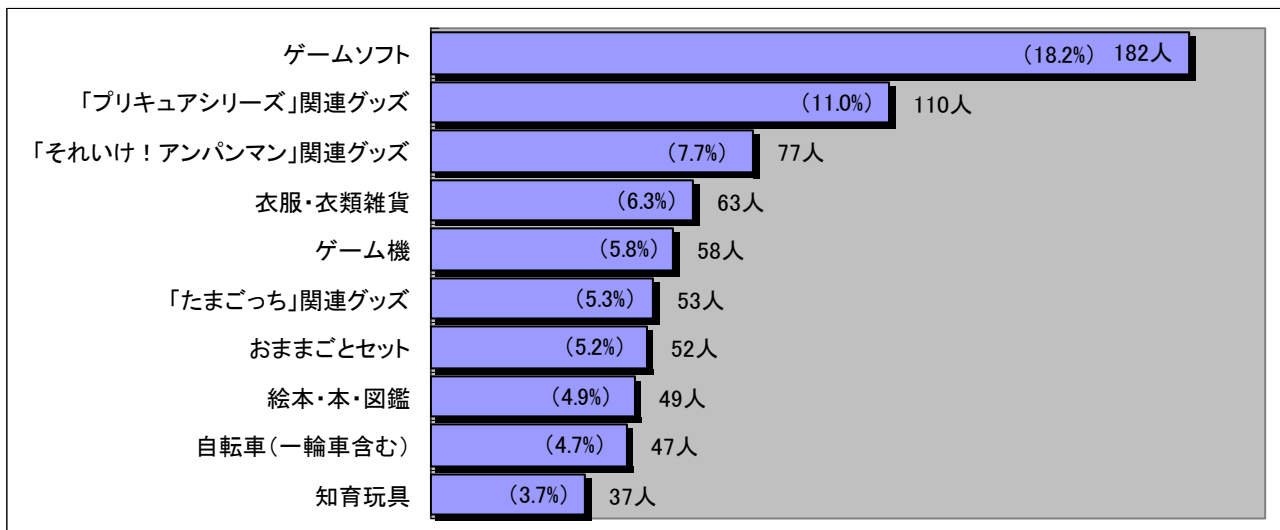
＜女子＞（回答人数：1,000人）

■ 2011年 クリスマスプレゼントの予算

平均予算額：7,471円



■ クリスマスプレゼントの内容 上位10項目



※複数回答含む。

※「ゲーム機」は、主にニンテンドー3DSです。

■年齢別 アンケート集計結果

<男女総合 年齢別アンケート結果>

● 0～2歳(500人)

| NO. | クリスマスプレゼントの内容は？ | 人数 | % |
|-----|--------------------|------|-------|
| 1 | 「それいけ！アンパンマン」関連グッズ | 102人 | 20.4% |
| 2 | 絵本・本・図鑑 | 49人 | 9.8% |
| 2 | 知育玩具 | 49人 | 9.8% |
| 4 | 車の玩具 | 39人 | 7.8% |
| 5 | 三輪車 | 38人 | 7.6% |
| 6 | おもまごとセット | 36人 | 7.2% |
| 7 | 電車の玩具 | 35人 | 7.0% |
| 8 | 衣服・衣類雑貨 | 32人 | 6.4% |
| 9 | 音のでる玩具 | 21人 | 4.2% |
| 10 | ぬいぐるみ | 各17人 | 各3.4% |
| | 木製玩具 | | |

● 3～5歳(500人)

| NO. | クリスマスプレゼントの内容は？ | 人数 | % |
|-----|--------------------|-----|-------|
| 1 | 「仮面ライダーフォーゼ」関連グッズ | 93人 | 18.6% |
| 2 | 「プリキュアシリーズ」関連グッズ | 80人 | 16.0% |
| 3 | 自転車(一輪車含む) | 32人 | 6.4% |
| 4 | 「海賊戦隊ゴーカイジャー」関連グッズ | 31人 | 6.2% |
| 5 | 「それいけ！アンパンマン」関連グッズ | 26人 | 5.2% |
| 6 | 車の玩具 | 24人 | 4.8% |
| 7 | 電車の玩具 | 21人 | 4.2% |
| 8 | ゲームソフト | 20人 | 4.0% |
| 9 | 知育玩具 | 19人 | 3.8% |
| 10 | 絵本・本・図鑑 | 15人 | 3.0% |

● 6～8歳(500人)

| NO. | クリスマスプレゼントの内容は？ | 人数 | % |
|-----|-------------------|------|-------|
| 1 | ゲームソフト | 156人 | 31.2% |
| 2 | ゲーム機 | 50人 | 10.0% |
| 3 | 「仮面ライダーフォーゼ」関連グッズ | 48人 | 9.6% |
| 4 | 自転車(一輪車含む) | 41人 | 8.2% |
| 5 | 「たまごっち」関連グッズ | 31人 | 6.2% |
| 6 | 絵本・本・図鑑 | 各25人 | 各5.0% |
| | 衣服・衣類雑貨 | | |
| 8 | 「プリキュアシリーズ」関連グッズ | 19人 | 3.8% |
| 9 | 「ポケットモンスター」関連グッズ | 各15人 | 各3.0% |
| | 文房具 | | |

● 9～12歳(500人)

| NO. | クリスマスプレゼントの内容は？ | 人数 | % |
|-----|-------------------|------|-------|
| 1 | ゲームソフト | 243人 | 48.6% |
| 2 | ゲーム機 | 68人 | 13.6% |
| 3 | 絵本・本・図鑑 | 20人 | 4.0% |
| 4 | ボードゲーム | 18人 | 3.6% |
| 5 | 衣服・衣類雑貨 | 16人 | 3.2% |
| 6 | 「ガンダムシリーズ」関連グッズ | 各14人 | 各2.8% |
| | 「たまごっち」関連グッズ | | |
| 8 | スポーツ用品 | 12人 | 2.4% |
| 8 | カードゲーム | 12人 | 2.4% |
| 10 | 「仮面ライダーフォーゼ」関連グッズ | 10人 | 2.0% |

※複数回答含む。

※『ゲーム機』は、主にニンテンドー3DSです。

※『ポケットモンスター』のゲームソフトは、『「ポケットモンスター」関連グッズ』に含まれます。

＜男子ランキング＞

● 0～2歳(250人)

| NO. | クリスマスプレゼントの内容は？ | 人数 | % |
|-----|----------------------------|-----|-------|
| 1 | 「それいけ！アンパンマン」関連グッズ | 42人 | 16.8% |
| 2 | 車の玩具 | 36人 | 14.4% |
| 3 | 電車の玩具 | 35人 | 14.0% |
| 4 | 絵本・本・図鑑 | 27人 | 10.8% |
| 5 | 三輪車 | 24人 | 9.6% |
| 6 | 知育玩具 | 21人 | 8.4% |
| 7 | 木製玩具 | 11人 | 4.4% |
| 8 | 衣服・衣類雑貨 | 9人 | 3.6% |
| 9 | 音のでる玩具 | 8人 | 3.2% |
| 10 | お菓子・ケーキ | 各5人 | 各2.0% |
| | 楽器 | | |
| | 「きかんしゃトーマスとなかまたち」 関連グッズ | | |

● 3～5歳(250人)

| NO. | クリスマスプレゼントの内容は？ | 人数 | % |
|-----|--------------------|-----|-------|
| 1 | 「仮面ライダーフォーゼ」関連グッズ | 92人 | 36.8% |
| 2 | 「海賊戦隊ゴーカイジャー」関連グッズ | 30人 | 12.0% |
| 3 | 車の玩具 | 24人 | 9.6% |
| 4 | 電車の玩具 | 21人 | 8.4% |
| 5 | 自転車(一輪車含む) | 17人 | 6.8% |
| 6 | 知育玩具 | 13人 | 5.2% |
| 7 | 「それいけ！アンパンマン」関連グッズ | 11人 | 4.4% |
| 8 | ゲームソフト | 10人 | 4.0% |
| 9 | 「ウルトラマン」関連グッズ | 9人 | 3.6% |
| 10 | 絵本・本・図鑑 | 7人 | 2.8% |

● 6～8歳(250人)

| NO. | クリスマスプレゼントの内容は？ | 人数 | % |
|-----|--------------------|-----|-------|
| 1 | ゲームソフト | 90人 | 36.0% |
| 2 | 「仮面ライダーフォーゼ」関連グッズ | 48人 | 19.2% |
| 3 | ゲーム機 | 29人 | 11.6% |
| 4 | 絵本・本・図鑑 | 16人 | 6.4% |
| 5 | 自転車(一輪車含む) | 14人 | 5.6% |
| 6 | 「ポケットモンスター」関連グッズ | 11人 | 4.4% |
| 7 | スポーツ用品 | 10人 | 4.0% |
| 8 | 車の玩具 | 7人 | 2.8% |
| 9 | 「海賊戦隊ゴーカイジャー」関連グッズ | 各6人 | 各2.4% |
| | 「ガンダムシリーズ」関連グッズ | | |
| | カードゲーム | | |

● 9～12歳(250人)

| NO. | クリスマスプレゼントの内容は？ | 人数 | % |
|-----|-------------------|------|-------|
| 1 | ゲームソフト | 138人 | 55.2% |
| 2 | ゲーム機 | 40人 | 16.0% |
| 3 | 「ガンダムシリーズ」関連グッズ | 14人 | 5.6% |
| 4 | カードゲーム | 12人 | 4.8% |
| 5 | 絵本・本・図鑑 | 各10人 | 各4.0% |
| | 「仮面ライダーフォーゼ」関連グッズ | | |
| 7 | スポーツ用品 | 7人 | 2.8% |
| 8 | 自転車(一輪車含む) | 6人 | 2.4% |
| 9 | 車の玩具 | 各5人 | 各2.0% |
| | ボードゲーム | | |

※複数回答含む。

※『ゲーム機』は、主にニンテンドー3DSです。

※『ポケットモンスター』のゲームソフトは、『「ポケットモンスター」関連グッズ』に含まれます。

＜女子ランキング＞

● 0～2歳(250人)

| NO. | クリスマスプレゼントの内容は？ | 人数 | % |
|-----|--------------------|-----|-------|
| 1 | 「それいけ！アンパンマン」関連グッズ | 60人 | 24.0% |
| 2 | おままごとセット | 35人 | 14.0% |
| 3 | 知育玩具 | 28人 | 11.2% |
| 4 | 衣服・衣類雑貨 | 23人 | 9.2% |
| 5 | 絵本・本・図鑑 | 22人 | 8.8% |
| 6 | ぬいぐるみ | 15人 | 6.0% |
| 7 | 三輪車 | 14人 | 5.6% |
| 8 | 音のでる玩具 | 13人 | 5.2% |
| 9 | お人形 | 9人 | 3.6% |
| 10 | 「プリキュアシリーズ」関連グッズ | 7人 | 2.8% |

● 3～5歳(250人)

| NO. | クリスマスプレゼントの内容は？ | 人数 | % |
|-----|--------------------|------|-------|
| 1 | 「プリキュアシリーズ」関連グッズ | 80人 | 32.0% |
| 2 | 自転車(一輪車含む) | 各15人 | 各6.0% |
| | 「それいけ！アンパンマン」関連グッズ | | |
| 4 | おままごとセット | 14人 | 5.6% |
| 5 | お人形 | 13人 | 5.2% |
| 6 | 「リカちゃん」関連グッズ | 12人 | 4.8% |
| 7 | 「シルバニアファミリー」関連グッズ | 11人 | 4.4% |
| 8 | ゲームソフト | 10人 | 4.0% |
| 9 | ゲーム機 | 各9人 | 各3.6% |
| | 「たまごっち」関連グッズ | | |

● 6～8歳(250人)

| NO. | クリスマスプレゼントの内容は？ | 人数 | % |
|-----|-------------------|------|-------|
| 1 | ゲームソフト | 66人 | 26.4% |
| 2 | 「たまごっち」関連グッズ | 30人 | 12.0% |
| 3 | 自転車(一輪車含む) | 27人 | 10.8% |
| 4 | ゲーム機 | 各21人 | 各8.4% |
| | 衣服・衣類雑貨 | | |
| 6 | 「プリキュアシリーズ」関連グッズ | 19人 | 7.6% |
| 7 | 文房具 | 15人 | 6.0% |
| 8 | 「リカちゃん」関連グッズ | 12人 | 4.8% |
| 9 | 絵本・本・図鑑 | 9人 | 3.6% |
| 10 | お菓子・ケーキ | 各4人 | 各1.6% |
| | 「シルバニアファミリー」関連グッズ | | |
| | 調理玩具 | | |
| | 「ポケットモンスター」関連グッズ | | |

● 9～12歳(250人)

| NO. | クリスマスプレゼントの内容は？ | 人数 | % |
|-----|-------------------|------|-------|
| 1 | ゲームソフト | 105人 | 42.0% |
| 2 | ゲーム機 | 28人 | 11.2% |
| 3 | 衣服・衣類雑貨 | 各14人 | 各5.6% |
| | 「たまごっち」関連グッズ | | |
| 5 | ボードゲーム | 13人 | 5.2% |
| 6 | 絵本・本・図鑑 | 10人 | 4.0% |
| 7 | ぬいぐるみ | 8人 | 3.2% |
| 8 | 調理玩具 | 7人 | 2.8% |
| 9 | 音楽プレーヤー | 6人 | 2.4% |
| 10 | お菓子・ケーキ | 各5人 | 各2.0% |
| | 「シルバニアファミリー」関連グッズ | | |
| | スポーツ用品 | | |

※複数回答含む。

※『ゲーム機』は、主にニンテンドー3DSです。

※『ポケットモンスター』のゲームソフトは、『「ポケットモンスター」関連グッズ』に含まれます。

＜バンダイこどもアンケートレポートガイド＞

当社は 1995 年からこどもアンケートレポートを発行しています。2009 年 11 月以降のレポートは以下の通りです。
 なお、Vol.1～189 をまとめた小冊子「バンダイこどもアンケートレポート」vol.1～16 も刊行しております。
 アンケートの調査結果はホームページ(<http://www.bandai.co.jp/kodomo/>)でもご覧いただけます。

次回の予定は→「お子様の健康のために気をつけていることは何ですか？」です。

| Vol. | 発行 | アンケート内容 |
|---------|-----------|-------------------------------------|
| Vol.171 | 2009年11月 | 子育てに困ったときに何を頼りにしますか？ |
| Vol.172 | 2009年12月 | 今年のクリスマスプレゼントの内容とその予算は？ |
| Vol.173 | 2010年 1月 | 将来お子様になって欲しい職業は何ですか？ |
| Vol.174 | 2010年 2月 | お子様にかける 1 年間の衣料代はいくらですか？ |
| Vol.175 | 2010年 3月 | お子様の好きな教科、嫌いな教科は何ですか？ |
| Vol.176 | 2010年 4月 | お母さんの息抜き方法は？ |
| Vol.177 | 2010年 5月 | お子様がお父さんとよくする遊びは何ですか？ |
| Vol.178 | 2010年 6月 | お子様の好きなキャラクターは何ですか？ |
| Vol.179 | 2010年 7月 | お子様は 1 年間に何冊本を読みますか？また読んでみたい本は何ですか？ |
| Vol.180 | 2010年 8月 | お子様の好きな野菜、嫌いな野菜は何ですか？ |
| Vol.181 | 2010年 9月 | お子様の好きな歴史上の人物は誰ですか？ |
| Vol.182 | 2010年 10月 | お子様と一緒に作りたい料理は？ |
| Vol.183 | 2010年 11月 | お子様の寝る時間帯は？ |
| Vol.184 | 2010年12月 | 今年のクリスマスプレゼントの内容とその予算は？ |
| Vol.185 | 2011年 1月 | お子様に観せたい映画は？ |
| Vol.186 | 2011年 2月 | お子様の好きな芸能人は誰ですか？ |
| Vol.187 | 2011年 3月 | お子様がしている習い事／させてみたい習い事は何ですか？ |
| Vol.188 | 2011年 4月 | お子様の行ってみたい国はどこですか？ |
| Vol.189 | 2011年 5月 | お子様が友達とよくする遊びは何ですか？ |
| Vol.190 | 2011年 6月 | お子様の好きなキャラクターは何ですか？ |
| Vol.191 | 2011年 7月 | お子様の飼っているペットは何ですか？また飼ってみたいペットは何ですか？ |
| Vol.192 | 2011年 8月 | お父さんの担当している育児は何ですか？ |
| Vol.193 | 2011年 9月 | お子様の好きなスポーツ選手は誰ですか？ |
| Vol.194 | 2011年 10月 | お子様の好きなテレビ番組名は？ |
| Vol.195 | 2011年 11月 | お子様がお父さん、お母さんにしたい有名人は？ |
| Vol.196 | 2011年 12月 | 今年のクリスマスプレゼントの内容とその予算は？ |

【報道関係者からのお問い合わせ】

株式会社バンダイ 社長室 広報チーム 今福・^{ちゅうがんじ}中元寺 TEL:03-3847-5005 FAX:03-3847-5214

こどもアンケートホームページ <http://www.bandai.co.jp/kodomo/>
 バンダイホームページ <http://www.bandai.co.jp/>