

バンダイこどもアンケートレポート Vol.205
「お子様の好きなスポーツは何ですか？」
アンケート結果

TOPIC①: オリンピックが後押し。1位サッカー、2位水泳が圧倒的人気!

なでしこジャパンやトビウオジャパンの感動は小学生にも影響大で圧倒的人気!

TOPIC②: 世代を超えて親子で人気のスポーツ、野球が3位にランクイン

甲子園の高校球児やプロ野球選手はいつの時代も男の子の憧れ

TOPIC③: 休み時間や放課後の定番スポーツ、ドッジボールが5位に

手軽に友達と楽しめるところが人気の理由

株式会社バンダイ(本社:東京都台東区、代表取締役社長:上野和典)は、3歳~12歳のお子様の保護者の方を対象に、「お子様の好きなスポーツは何ですか?」というテーマでアンケート調査を実施いたしました。調査結果を以下の通り発表いたします(調査概要および結果詳細は2頁以降参照)。

■ 調査概要

【タイトル】 バンダイこどもアンケートレポート Vol.205

「お子様の好きなスポーツは何ですか?」

【実査期間】 2012年7月27日(金)から8月9日(木)

【調査対象】 3~12歳のお子様の保護者

【調査方法】 雑誌、新聞及びインターネット上でのアンケート付きプレゼント企画の応募よりランダムに抽出

【調査実数】 1,500人(男の子の保護者 750人、女の子の保護者 750人)

「バンダイこどもアンケート」とは

バンダイでは、1995年より毎月1つの設問を設定した「こどもアンケート」を実施しており、今回が数えて205回目の結果発表となります。質問内容は玩具に限定することなく、広い視野からこどもたちの生活に密着した生の声をまとめ、現代に生きるこどもたちの実態をバンダイ流に解き明かしていこうと考えております。

■ フェイスシート

3~5歳、6~8歳、9~12歳のそれぞれ250人の男女(全体人数1,500人)の保護者からの自由回答により、アンケートデータを算出。

	男子		女子		計	
3~5歳	250人	33.3%	250人	33.3%	500人	33.3%
6~8歳	250人	33.3%	250人	33.3%	500人	33.3%
9~12歳	250人	33.3%	250人	33.3%	500人	33.3%

合計	750人	100%	750人	100%	1,500人	100%
----	------	------	------	------	--------	------

結果概要

TOPIC①: オリンピックが後押し。1 位サッカー、2 位水泳が圧倒的人気！

総合第 1 位が「サッカー」34.3% (515 人)、第 2 位「水泳」23% (345 人) という結果となった。ロンドンオリンピックで、日本勢、史上最多のメダルラッシュという結果は、子どもたちのスポーツへの関心に影響を与えたと考えられる。「サッカーが好きです。なでしこジャパンの影響ですね。子どもが自分でできるのはゴムボールをけるだけですが、オリンピックのこの時期、なでしこジャパンと一緒に大いに盛り上がっています」(4 歳女兒の母親) などのコメントから、なでしこジャパンのロンドンオリンピックでの活躍は、特に女の子がサッカーを好きになる大きなきっかけとなったようだ。また男の子は、「サッカーです。サッカークラブで将来の長友選手を目標に頑張っています」(8 歳男児の母親)、「サッカークラブに入っていて将来は香川選手と一緒にクラブ(マンチェスターユナイテッド)でプレーしたいと言っています」(9 歳男児の母親) など、日本代表選手や海外で活躍する選手に憧れてサッカーを好きになるケースが多いと推測される。

また第 2 位の水泳は、「水泳が大好きです。平泳ぎが得意なようで、北島康介選手に憧れ、オリンピックに出るのが夢と、がんばっています」(10 歳女兒の母親) などのコメントが寄せられ、水泳に関してもロンドンオリンピックの影響が見られ、北島康介ら日本代表選手の活躍により、子どもたちの間で圧倒的な人気スポーツとなったと考えられる。2006 年に実施した同アンケートの『お子様にさせたいスポーツは何ですか？』の結果からも「水泳」は男女総合トップ。健康面や体力面からも親が子どもに習わせたいスポーツのひとつであると推測できる。

総合第 4 位にランクインした体操は、「鉄棒、マット運動、うんてい、跳び箱などを楽しんでいます。オリンピックの体操競技を一緒に見ていたところ、さらに興味を持ち、本格的にやりたいようです」(5 歳女兒の母親)、「器械体操です。オリンピックの床を見てかっこいいと思ったようです。仮面ライダーなどのシーンにも似ているし、真似をして騒いでいます」(5 歳男児の母親) などのコメントが寄せられ、これらにもロンドンオリンピックの影響が見受けられた。

TOPIC②: 世代を超えて親子で人気のスポーツ、野球が 3 位にランクイン

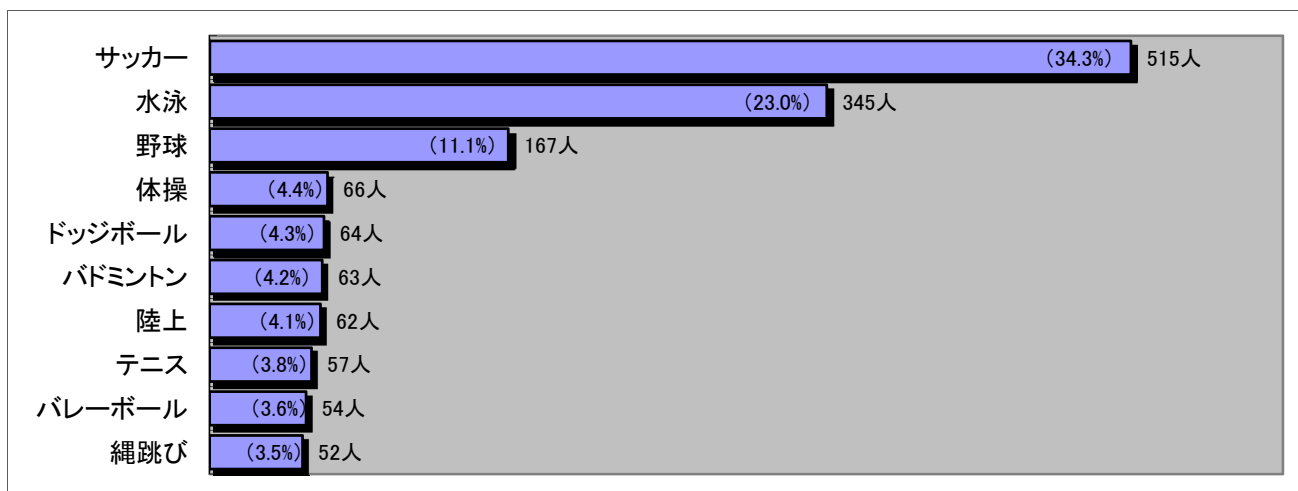
「野球」が総合第 3 位、全体の 11.1% (167 人) という結果となった。「家族で野球ファンで、主人は監督、長男も中学校で野球部に所属しています。自然と次男も野球好きになり、小さい頃からキャッチボールをしていました。夢はやはりプロ野球選手です」(6 歳男児の母親)、「野球が大好きです。親と一緒に野球観戦しています。」(11 歳女兒の母親) や「野球です。この時期はプロ野球もですが、高校野球も好きで毎朝、新聞で地方大会の結果を見ています」(11 歳男児の母親) などのコメントから、親子で世代を超えて楽しめるスポーツであり、特に男児にとっては、甲子園の高校球児やプロ野球選手は、いつの時代も憧れのようだ。

TOPIC③: 休み時間や放課後の定番スポーツ、ドッジボールが 5 位に

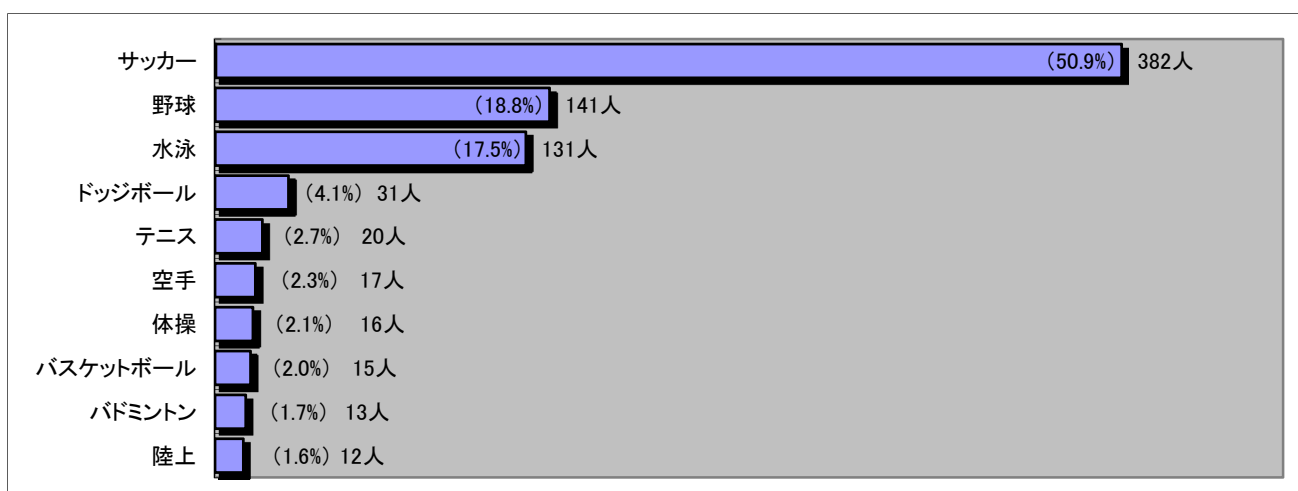
「ドッジボール」が総合第 5 位、全体の 4.3% (64 人) にランクイン。「ドッジボールが大好きで、姉妹や近所の中学生、友達と一緒にやっています」(9 歳女兒の母親) や「ドッジボールが大好きで人数が少なくてもすぐに始めようとします」(8 歳男児の母親) などのコメントから、身近な友達と気軽に楽しんでいると推測される。さらに、「ドッジボールが大好きです。学校の休み時間には必ずやっているそうです」(9 歳男児の母親) などのコメントから、学校の休み時間や放課後に簡単に始められるスポーツということもあり、遊びながらスポーツとしてのドッジボールを楽しんでいるのではないかと考えられる。

■ アンケート集計結果


<男女総合> (回答人数: 1,500人)



<男子> (回答人数: 750人)



<女子> (回答人数: 750人)



※複数回答を含む。

※上位10位のみ記載。

■ 年齢別 アンケート集計結果

<男女総合 年齢別アンケート結果>

● 3～5 歳(500 人)

No.	スポーツ	人数	%
1	サッカー	195 人	39.0%
2	水泳	106 人	21.2%
3	野球	64 人	12.8%
4	体操	36 人	7.2%
5	陸上	35 人	7.0%
6	縄跳び	20 人	4.0%
7	ダンス	18 人	3.6%
8	ボール遊び	16 人	3.2%
9	自転車	14 人	2.8%
10	バレーボール	12 人	2.4%

● 6～8 歳(500 人)

No.	スポーツ	人数	%
1	サッカー	182 人	36.4%
2	水泳	150 人	30.0%
3	野球	36 人	7.2%
4	ドッジボール	27 人	5.4%
5	縄跳び	24 人	4.8%
6	バドミントン	19 人	3.8%
7	体操	18 人	3.6%
8	バレーボール	17 人	3.4%
9	ダンス	14 人	2.8%
10	陸上	各 12 人	各 2.4%
	テニス		

● 9～12 歳(500 人)

No.	スポーツ	人数	%
1	サッカー	138 人	27.6%
2	水泳	89 人	17.8%
3	野球	67 人	13.4%
4	テニス	40 人	8.0%
5	ドッジボール	37 人	7.4%
6	バドミントン	36 人	7.2%
7	バスケットボール	31 人	6.2%
8	バレーボール	25 人	5.0%
9	卓球	17 人	3.4%
10	陸上	15 人	3.0%

※複数回答含む。

※上位 10 位のみ記載。

＜男子年齢別アンケート結果＞

● 3～5 歳 (250 人)

No.	スポーツ	人数	%
1	サッカー	134 人	53.6%
2	野球	53 人	21.2%
3	水泳	43 人	17.2%
4	体操	11 人	4.4%
5	自転車	8 人	3.2%
6	陸上	7 人	2.8%
7	ゴルフ	4 人	1.6%
8	ダンス	各 3 人	各 1.2%
	相撲		
	ボール投げ		

● 6～8 歳 (250 人)

No.	スポーツ	人数	%
1	サッカー	141 人	56.4%
2	水泳	55 人	22.0%
3	野球	29 人	11.6%
4	ドッジボール	13 人	5.2%
5	空手	9 人	3.6%
6	バレーボール	5 人	2.0%
7	バドミントン	各 4 人	各 1.6%
	テニス		
	バスケットボール		
10	体操	各 3 人	各 1.2%
	ボーリング		

● 9～12 歳 (250 人)

No.	スポーツ	人数	%
1	サッカー	107 人	42.8%
2	野球	59 人	23.6%
3	水泳	33 人	13.2%
4	ドッジボール	18 人	7.2%
5	テニス	15 人	6.0%
6	バスケットボール	9 人	3.6%
7	バドミントン	7 人	2.8%
8	空手	6 人	2.4%
9	バレーボール	各 4 人	各 1.6%
	卓球		

※複数回答含む。

※上位 10 位のみ記載。

＜女子年齢別アンケート結果＞

● 3～5 歳(250 人)

No.	スポーツ	人数	%
1	水泳	63 人	25.2%
2	サッカー	61 人	24.4%
3	陸上	28 人	11.2%
4	体操	25 人	10.0%
5	縄跳び	20 人	8.0%
6	ダンス	15 人	6.0%
7	ボール遊び	14 人	5.6%
8	野球	11 人	4.4%
9	バレーボール	10 人	4.0%
10	スケート	8 人	3.2%

● 6～8 歳(250 人)

No.	スポーツ	人数	%
1	水泳	95 人	38.0%
2	サッカー	41 人	16.4%
3	縄跳び	23 人	9.2%
4	体操	15 人	各 6.0%
	バドミントン		
6	ドッジボール	14 人	各 5.6%
	ダンス		
8	バレーボール	12 人	4.8%
9	陸上	10 人	4.0%
10	テニス	8 人	3.2%

● 9～12 歳(250 人)

No.	スポーツ	人数	%
1	水泳	56 人	22.4%
2	サッカー	31 人	12.4%
3	バドミントン	29 人	11.6%
4	テニス	25 人	10.0%
5	バスケットボール	22 人	8.8%
6	バレーボール	21 人	8.4%
7	ドッジボール	19 人	7.6%
8	卓球	13 人	5.2%
9	陸上	12 人	4.8%
10	体操	10 人	4.0%

※複数回答含む。

※上位 10 位のみ記載。

＜バンダイこどもアンケートレポートガイド＞

当社は 1995 年からこどもアンケートレポートを発行しています。2010 年 8 月以降のレポートは以下の通りです。
アンケートの調査結果はホームページ(<http://www.bandai.co.jp/kodomo/>)でもご覧いただけます。

次回の予定は→「お子様が好きなお寿司のネタは何ですか?」です。

Vol.	発行	アンケート内容
Vol.180	2010年 8月	お子様の好きな野菜、嫌いな野菜は何ですか？
Vol.181	2010年 9月	お子様の好きな歴史上の人物は誰ですか？
Vol.182	2010年10月	お子様と一緒に作りたい料理は？
Vol.183	2010年11月	お子様の寝る時間帯は？
Vol.184	2010年12月	今年のクリスマスプレゼントの内容とその予算は？
Vol.185	2011年 1月	お子様に観せたい映画は？
Vol.186	2011年 2月	お子様の好きな芸能人は誰ですか？
Vol.187	2011年 3月	お子様がしている習い事／させてみたい習い事は何ですか？
Vol.188	2011年 4月	お子様の行ってみたい国はどこですか？
Vol.189	2011年 5月	お子様が友達とよくする遊びは何ですか？
Vol.190	2011年 6月	お子様の好きなキャラクターは何ですか？
Vol.191	2011年 7月	お子様の飼っているペットは何ですか？また飼ってみたいペットは何ですか？
Vol.192	2011年 8月	お父さんの担当している育児は何ですか？
Vol.193	2011年 9月	お子様の好きなスポーツ選手は誰ですか？
Vol.194	2011年10月	お子様の好きなテレビ番組名は？
Vol.195	2011年11月	お子様がお父さん、お母さんにしたい有名人は？
Vol.196	2011年12月	今年のクリスマスプレゼントの内容とその予算は？
Vol.197	2012年 1月	お子様の健康のために気をつけていることは何ですか？
Vol.198	2012年 2月	お子様はタイムマシンに乗れるならどの時代に行ってみたいですか？
Vol.199	2012年 3月	お子様が朝食で食べたいものは何ですか？
Vol.200	2012年 4月	お子様に語り継ぎたい童話や昔話は何ですか？
Vol.201	2012年 5月	お子様のお弁当作りにかかる時間とよく入れるおかずは？
Vol.202	2012年 6月	お子様の好きなキャラクターは何ですか？
Vol.203	2012年 7月	お子様が節電のために気をつけていることは？
Vol.204	2012年 8月	お子様のために取り組んでいる防災対策は？
Vol.205	2012年 9月	お子様の好きなスポーツは何ですか？

こどもアンケートホームページ <http://www.bandai.co.jp/kodomo/>
バンダイホームページ <http://www.bandai.co.jp/>