

バンダイこどもアンケートレポート Vol.206

「お子様が好きなお寿司のネタは何ですか？」

アンケート結果

11月1日は“寿司の日”、22日は“回転寿司の日”!

TOPIC①: 総合第1位に『いくら』、総合第3位に『サーモン』が登場

寿司ネタの親子がそろって上位にランクイン

TOPIC②: 各年齢層に高い人気を誇った寿司の定番! 『マグロ』が総合第2位

クセがなく食べやすい『マグロ』は年齢を問わず大人気

TOPIC③: デザート感覚! ? 『たまご』が総合第4位にランクイン

『たまご』のほんのりとした甘味が子どもに人気。値段が安く、親からも好評。

株式会社バンダイ(本社:東京都台東区、代表取締役社長:上野和典)は、3歳~12歳のお子様の保護者の方を対象に、「お子様が好きなお寿司のネタは何ですか?」というテーマでアンケート調査を実施いたしました。調査結果を以下の通り発表いたします(調査概要および結果詳細は2頁以降参照)。

■ 調査概要

【タイトル】 バンダイこどもアンケートレポート Vol.206

「お子様が好きなお寿司のネタは何ですか?」

【実査期間】 2012年7月2日(月)から7月11日(水)

【調査対象】 3~12歳のお子様の保護者

【調査方法】 雑誌、新聞及びインターネット上でのアンケート付きプレゼント企画の応募よりランダムに抽出

【調査実数】 1,500人(男の子の保護者 750人、女の子の保護者 750人)

「バンダイこどもアンケート」とは

バンダイでは、1995年より毎月1つの設問を設定した「こどもアンケート」を実施しており、今回が数えて206回目の結果発表となります。質問内容は玩具に限定することなく、広い視野から子どもたちの生活に密着した生の声をまとめ、現代に生きる子どもたちの実態をバンダイ流に解き明かしていこうと考えております。

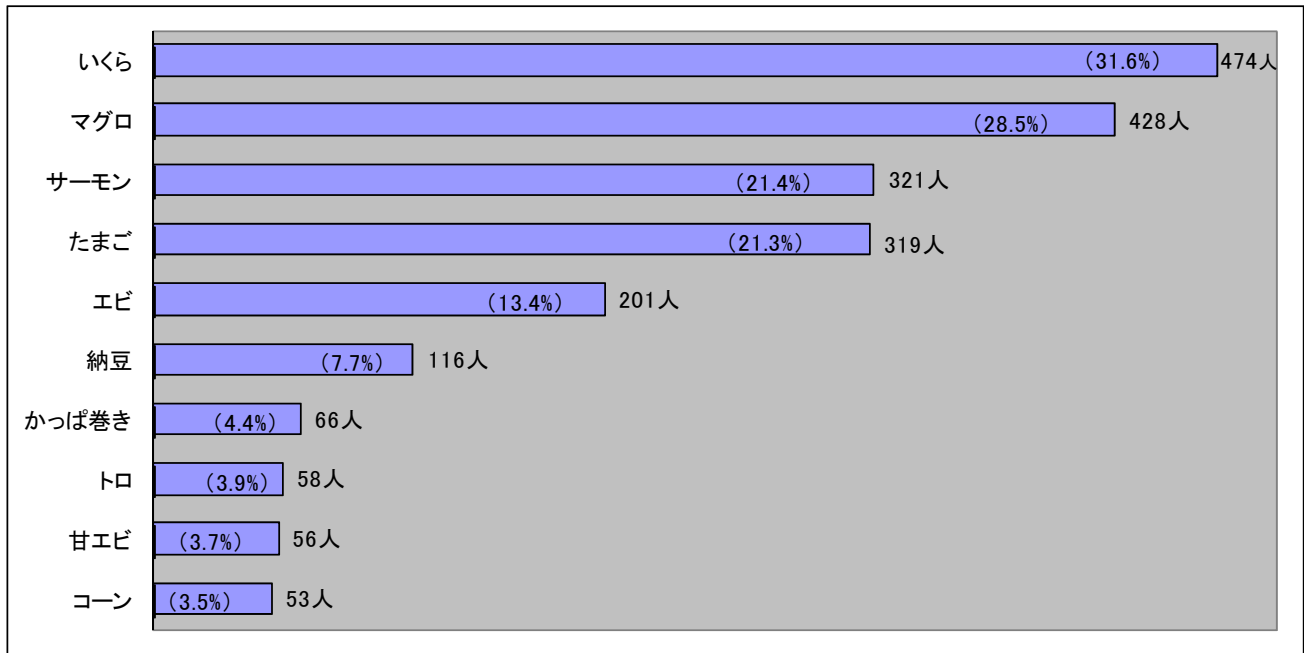
■ フェイスシート

3~5歳、6~8歳、9~12歳のそれぞれ250人の男女(全体人数1,500人)の保護者からの自由回答により、アンケートデータを算出。

	男子		女子		計	
3~5歳	250人	33.3%	250人	33.3%	500人	33.3%
6~8歳	250人	33.3%	250人	33.3%	500人	33.3%
9~12歳	250人	33.3%	250人	33.3%	500人	33.3%

合計	750人	100%	750人	100%	1,500人	100%
----	------	------	------	------	--------	------

■ 男女総合集計結果 (回答人数 1,500 人)



TOPIC①: 総合第1位に『いくら』、総合第3位に『サーモン』が登場

総合第1位は『いくら』で、全体の31.6%(474人)という結果となった。他の寿司ネタにはない食感が子どもたちに人気のようで、「プチプチする食感が楽しいらしく、われ先にと食べます。色も赤くて美味しそうにみえるのですかね」(7歳男児の母親)という、食感や見た目に関するコメントが多くみられた。また、『いくら』の親にあたる、『サーモン』が全体の21.4%(321人)で第3位という結果に。「『サーモン』が大好きです。ほどよく脂が乗っていて、アレンジメニューも多いので、息子も私もお寿司屋さんに行くと欠かさず食べます。手巻き寿司のネタとしても、我が家は『サーモン』です。価格もお手頃で家族みんな好きだからです」(3歳男児の母親)というコメントがあった。子どもが好むマヨネーズをあわせたものや炙ったものなど、アレンジメニューが多く、『サーモン』特有の脂がのっているところが好まれているようだ。また手頃な価格は親にも嬉しいと推測できる。

TOPIC②: 各年齢層に高い人気を誇った寿司の定番! 『マグロ』が総合第2位

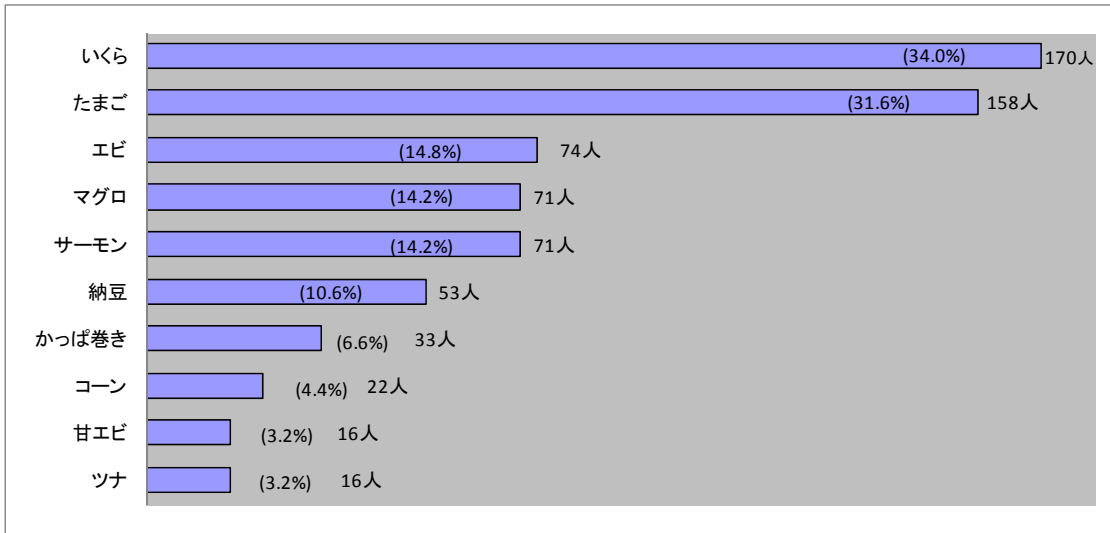
総合第2位は『マグロ』で、全体の28.5%(428人)という結果に。「『マグロ』です! 寿司屋さんに行くと席に着くや否や“僕マグロ!”と言い、回転寿司でマグロが回ってくると、“その赤いの!”と『マグロ』を指差します。子どももおいしいものはわかるのですね」(4歳男児の母親)や、「『マグロ』は最近食べられるようになり、回転寿司に行くと子どもも大人の気分で『マグロ』から食べ始めます。大人と同じものを美味しいと感じて楽しく食事出来ることに日々喜びを感じています」(8歳女児の母親)や、「お寿司屋さんに行くとまず『マグロ』です。主人用の食卓に出すお刺身にも、『マグロ』を見ては食べたいと訴えるほど、『マグロ』にはまっています」(7歳男児の母親)など、定番の『マグロ』は、大人から子どもまで人気の寿司ネタであると言えそうだ。

TOPIC③: デザート感覚! ? 『たまご』が総合第4位にランクイン

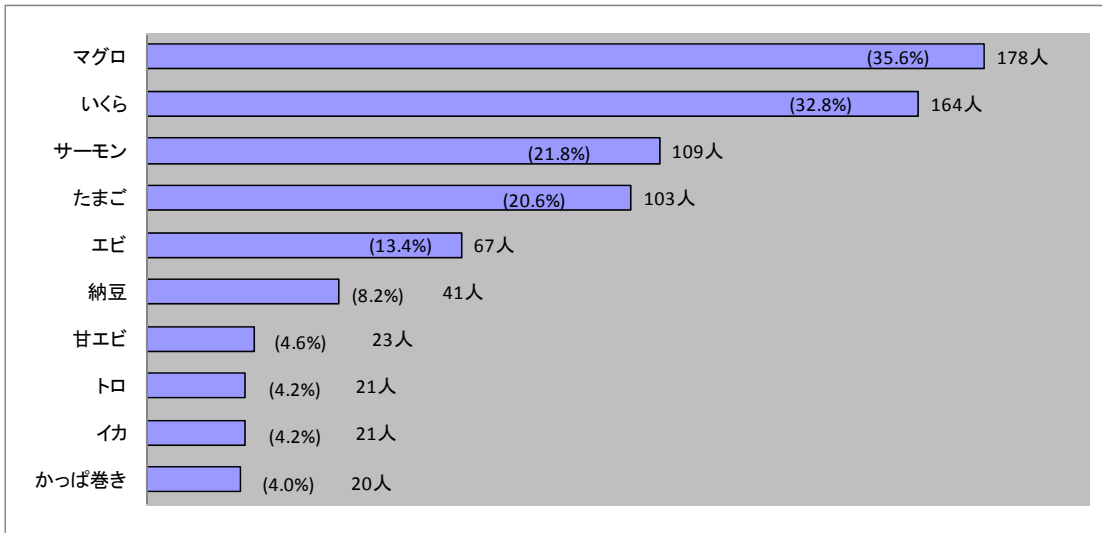
全体の21.3%(319人)という結果で、『たまご』が総合第4位に。「甘い味が子どもにはたまらないみたいです」(3歳男児の母親)などのコメントが多くあり、子どもでも食べやすい甘さが人気の理由といえそうだ。また、「『たまご』のお寿司にあまだれをつけて食べるのが大好きです」(4歳男児の母親)というコメントから、家庭のたまご料理とは違った寿司ならではの『たまご』を子どもたちは楽しんでいるようだ。また、「『たまご』は行くと必ず食べています。親としては安上がりでうれしい限りです」(3歳男児の母親)というコメントもあり、低価格な『たまご』は親からも好評のようだ。

■ 年齢別集計結果

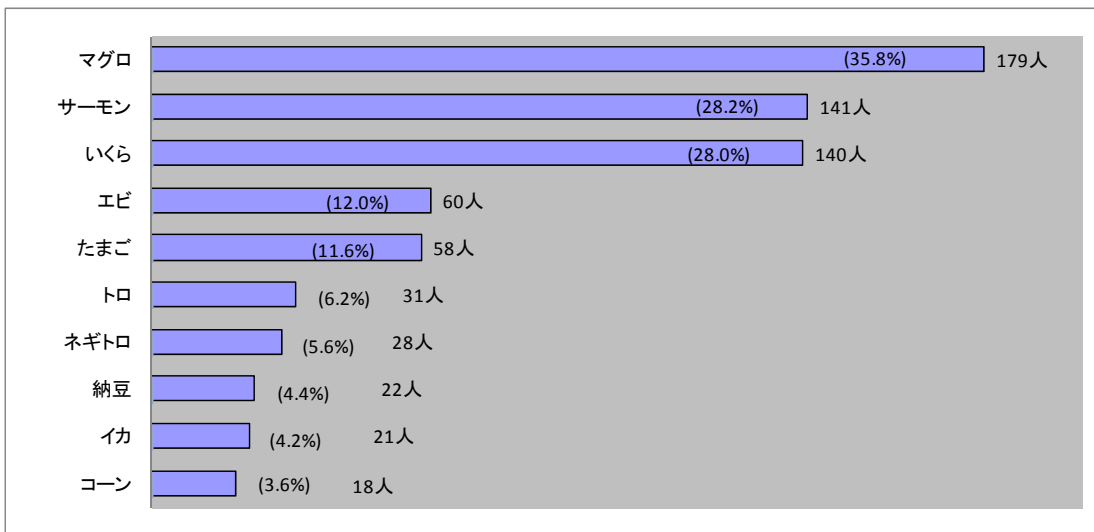
<3～5歳> (回答人数: 500人)



<6～8歳> (回答人数: 500人)



<9～12歳> (回答人数: 500人)



※複数回答含む。

※上位10位のみ記載。

＜男女総合 アンケート結果＞

● 総合(1,500人)

No.	寿司ネタ	人数	%
1	いくら	474人	31.6%
2	マグロ	428人	28.5%
3	サーモン	321人	21.4%
4	たまご	319人	21.3%
5	エビ	201人	13.4%
6	納豆	116人	7.7%
7	かつぱ巻き	66人	4.4%
8	トロ	58人	3.9%
9	甘エビ	56人	3.7%
10	コーン	53人	3.5%

※複数回答含む。
 ※上位10位のみ記載。

＜男女総合年齢別アンケート結果＞

● 3～5歳(500人)

No.	寿司ネタ	人数	%
1	いくら	170人	34.0%
2	たまご	158人	31.6%
3	エビ	74人	14.8%
4	マグロ	各 71人	各 14.2%
	サーモン		
6	納豆	53人	10.6%
7	かつぱ巻き	33人	6.6%
8	コーン	22人	4.4%
9	甘エビ	各 16人	各 3.2%
	ツナ		

● 6～8歳(500人)

No.	寿司ネタ	人数	%
1	マグロ	178人	35.6%
2	いくら	164人	32.8%
3	サーモン	109人	21.8%
4	たまご	103人	20.6%
5	エビ	67人	13.4%
6	納豆	41人	8.2%
7	甘エビ	23人	4.6%
8	トロ	各 21人	各 4.2%
	イカ		
10	かつぱ巻き	20人	4.0%

● 9～12歳(500人)

No.	寿司ネタ	人数	%
1	マグロ	179人	35.8%
2	サーモン	141人	28.2%
3	いくら	140人	28.0%
4	エビ	60人	12.0%
5	たまご	58人	11.6%
6	トロ	31人	6.2%
7	ネギトロ	28人	5.6%
8	納豆	22人	4.4%
9	イカ	21人	4.2%
10	コーン	18人	3.6%

※複数回答含む。
 ※上位10位のみ記載。

＜男子年齢別アンケート結果＞

● 3～5 歳(250 人)

No.	寿司ネタ	人数	%
1	いくら	86 人	34.4%
2	たまご	72 人	28.8%
3	マグロ	46 人	18.4%
4	サーモン	41 人	16.4%
5	エビ	36 人	14.4%
6	納豆	26 人	10.4%
7	かつぱ巻き	16 人	6.4%
8	コーン	11 人	4.4%
9	ツナ	各 10 人	各 4.0%
	鉄火巻き		

● 6～8 歳(250 人)

No.	寿司ネタ	人数	%
1	マグロ	90 人	36.0%
2	いくら	79 人	31.6%
3	たまご	55 人	22.0%
4	サーモン	51 人	20.4%
5	エビ	32 人	12.8%
6	納豆	21 人	8.4%
7	トロ	16 人	6.4%
8	甘エビ	12 人	4.8%
9	イカ	11 人	4.4%
10	かつぱ巻き	10 人	4.0%

● 9～12 歳(250 人)

No.	寿司ネタ	人数	%
1	マグロ	101 人	40.4%
2	サーモン	73 人	29.2%
3	いくら	72 人	28.8%
4	エビ	34 人	13.6%
5	たまご	25 人	10.0%
6	トロ	12 人	4.8%
7	イカ	10 人	4.0%
8	かに	9 人	3.6%
9	ネギトロ	各 8 人	各 3.2%
	納豆		
	甘エビ		

※複数回答含む。
 ※上位 10 位のみ記載。

＜女子年齢別アンケート結果＞

● 3～5 歳 (250 人)

No.	寿司ネタ	人数	%
1	たまご	86 人	34.4%
2	いくら	84 人	33.6%
3	エビ	38 人	15.2%
4	サーモン	30 人	12.0%
5	納豆	27 人	10.8%
6	マグロ	25 人	10.0%
7	かつぱ巻き	17 人	6.8%
8	コーン	各 11 人	各 4.4%
	甘エビ		
10	あなご	8 人	3.2%

● 6～8 歳 (250 人)

No.	寿司ネタ	人数	%
1	マグロ	88 人	35.2%
2	いくら	85 人	34.0%
3	サーモン	58 人	23.2%
4	たまご	48 人	19.2%
5	エビ	35 人	14.0%
6	納豆	20 人	8.0%
7	甘エビ	11 人	4.4%
8	イカ	各 10 人	各 4.0%
	かつぱ巻き		
	コーン		

● 9～12 歳 (250 人)

No.	寿司ネタ	人数	%
1	マグロ	78 人	31.2%
2	サーモン	各 68 人	各 27.2%
	いくら		
4	たまご	33 人	13.2%
5	エビ	26 人	10.4%
6	ネギトロ	20 人	8.0%
7	トロ	19 人	7.6%
8	納豆	14 人	5.6%
9	コーン	12 人	4.8%
10	イカ	11 人	4.4%

※複数回答含む。
 ※上位 10 位のみ記載。

＜バンダイこどもアンケートレポートガイド＞

当社は 1995 年からこどもアンケートレポートを発行しています。2010 年 9 月以降のレポートは以下の通りです。

アンケートの調査結果はホームページ(<http://www.bandai.co.jp/kodomo/>)でもご覧いただけます。

なお、今回は、「今年のクリスマスプレゼントの内容とその予算は？」を 12 月に発表する予定です。

Vol.	発行	アンケート内容
Vol.181	2010年 9月	お子様の好きな歴史上の人物は誰ですか？
Vol.182	2010年10月	お子様と一緒に作りたい料理は？
Vol.183	2010年11月	お子様の寝る時間帯は？
Vol.184	2010年12月	今年のクリスマスプレゼントの内容とその予算は？
Vol.185	2011年 1月	お子様に観せたい映画は？
Vol.186	2011年 2月	お子様の好きな芸能人は誰ですか？
Vol.187	2011年 3月	お子様がしている習い事／させてみたい習い事は何かですか？
Vol.188	2011年 4月	お子様の行ってみたい国はどこですか？
Vol.189	2011年 5月	お子様が友達とよくする遊びは何かですか？
Vol.190	2011年 6月	お子様の好きなキャラクターは何かですか？
Vol.191	2011年 7月	お子様の飼っているペットは何かですか？また飼ってみたいペットは何かですか？
Vol.192	2011年 8月	お父さんの担当している育児は何かですか？
Vol.193	2011年 9月	お子様の好きなスポーツ選手は誰ですか？
Vol.194	2011年10月	お子様の好きなテレビ番組名は？
Vol.195	2011年11月	お子様がお父さん、お母さんにしたい有名な人は？
Vol.196	2011年12月	今年のクリスマスプレゼントの内容とその予算は？
Vol.197	2012年 1月	お子様の健康のために気をつけていることは何かですか？
Vol.198	2012年 2月	お子様はタイムマシンに乗れるならどの時代に行ってみたいですか？
Vol.199	2012年 3月	お子様が朝食で食べたいものは何かですか？
Vol.200	2012年 4月	お子様に語り継ぎたい童話や昔話は何かですか？
Vol.201	2012年 5月	お子様のお弁当作りにかかる時間とよく入れるおかずは？
Vol.202	2012年 6月	お子様の好きなキャラクターは何かですか？
Vol.203	2012年 7月	お子様が節電のために気をつけていることは？
Vol.204	2012年 8月	お子様のために取り組んでいる防災対策は？
Vol.205	2012年 9月	お子様の好きなスポーツは何ですか？
Vol.206	2012年 10月	お子様が好きなお寿司のネタは何ですか？

こどもアンケートホームページ <http://www.bandai.co.jp/kodomo/>

バンダイホームページ <http://www.bandai.co.jp/>