



～バンダイこどもアンケートレポート Vol.43

## 「今年のクリスマスプレゼントとその予算は？」

男児はウルトラマン 女児は人気分散  
プレゼントの金額に不況は大きな影響なし？

この調査は雑誌誌上で当社が行っている、アンケート付きプレゼント企画への回答をまとめたものです。保護者を対象としたこどもに関する設問で、月1回の調査を行っています。質問内容は玩具に限定することなく、広い視野からこどもたちの生活に密着した生の声をまとめ、現代のこどもたちの実態をバンダイ流に解きあかしていこうと考えています。

**【調査概要】**

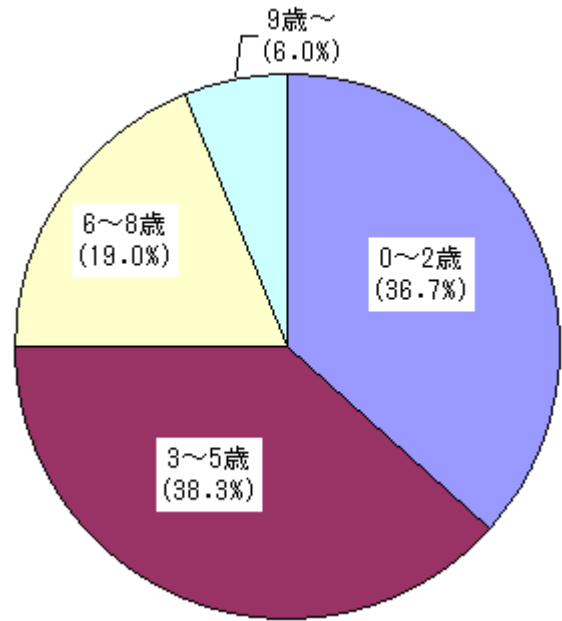
調査方法：雑誌広告でのアンケート付プレゼント企画によりハガキで募集

実施時期：1998年10月

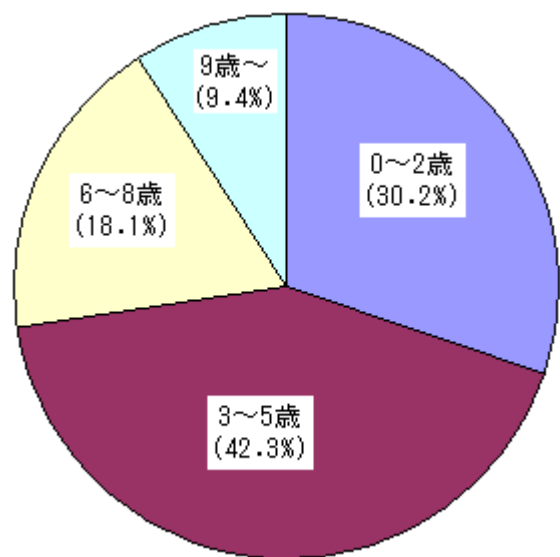
質問内容：今年のクリスマスプレゼントとその予算は？

有効回答数：531人

★男		児★
年齢内訳	0～2歳	116人
	3～5歳	121人
	6～8歳	60人
	9歳～	19人
	計	316人



★女		児★
年齢内訳	0～2歳	65人
	3～5歳	91人
	6～8歳	39人
	9歳～	20人
	計	215人

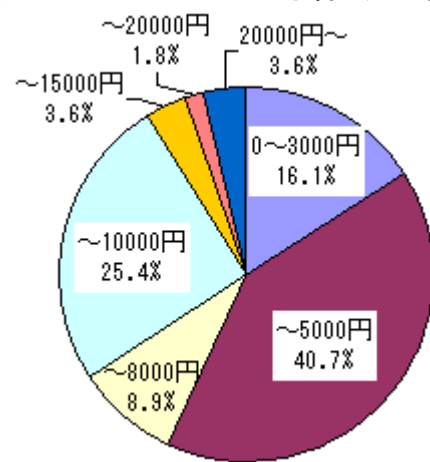


# 1998年クリスマスプレゼント男児総合結果（316人 複数回答含む）

## ★クリスマスプレゼントの中身（316件中）

1.	ウルトラマンの玩具	19.9%
2.	星獣戦隊ギンガマンの玩具	16.1%
3.	TVゲームソフト	8.2%
4.	ポケットモンスターのグッズ	7.0%
	電車の玩具	7.0%
6.	車の玩具	6.0%
7.	自転車	4.4%
	知育玩具	4.4%
9.	きかんしゃトーマスの玩具	4.1%
10.	ブロック	3.8%

## ★クリスマスプレゼントの予算（280件中）

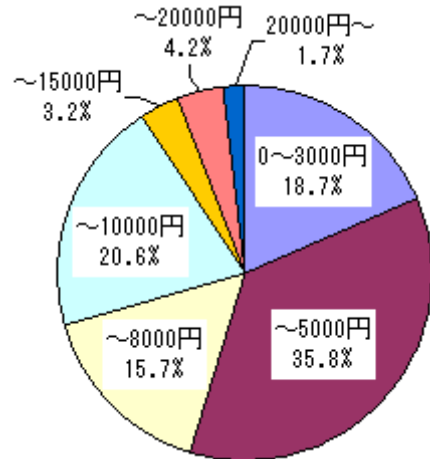


## （参考）1997年男児結果

### ★クリスマスプレゼントの中身（470件中）

1.	ポケットモンスターのグッズ	11.7%
2.	ウルトラマンの玩具	11.3%
3.	メガレンジャーの玩具	9.9%
4.	TVゲームソフト	8.5%
5.	車の玩具	7.3%
6.	きかんしゃトーマスの玩具	6.4%
7.	ビーロボカブタックの玩具	4.7%
8.	玩具（内容未定）	4.2%
9.	たまごっち	3.5%
10.	知育玩具	3.3%

### ★クリスマスプレゼントの予算（402件中）



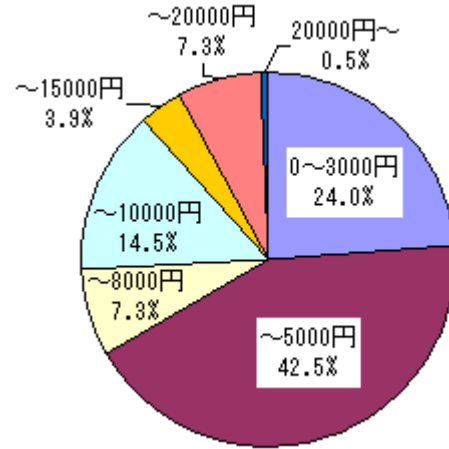
※クリスマスプレゼントの中身の%は、回答数÷人数で算出。

# 1998年クリスマスプレゼント女兒総合結果（215人 複数回答含む）

## ★クリスマスプレゼントの中身（215件中）

1. ぬいぐるみ	8.5%
ママごとセット	8.5%
3. 人形	6.6%
4. シルバニアファミリーの玩具	6.1%
5. ハローキティの玩具・グッズ	5.6%
ポケットモンスターのグッズ	5.6%
7. 知育玩具	4.7%
8. それいけ！アンパンマンの玩具	4.2%
自転車	4.2%
お化粧セット	4.2%

## ★クリスマスプレゼントの予算（179件中）

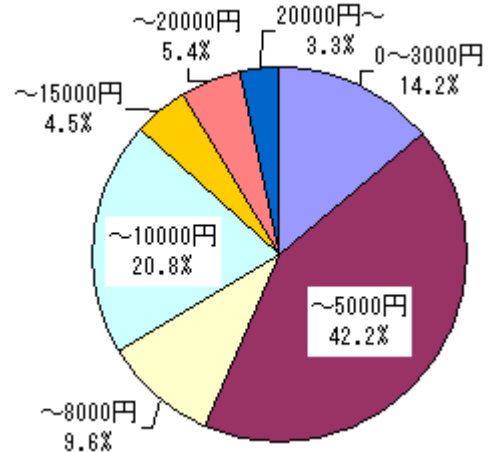


## （参考）1997年女兒結果

### ★クリスマスプレゼントの中身（396件中）

1. たまごっち	11.0%
2. ポケットモンスターのグッズ	6.9%
3. ぬいぐるみ	6.4%
4. キューティーハニーの玩具	5.2%
人形	5.2%
6. ビデオソフト	3.9%
ゲームボーイ	3.9%
TVゲーム機	3.9%
9. シールワープロ	3.6%
10. ディズニーの玩具	3.3%

### ★クリスマスプレゼントの予算（332件中）



※クリスマスプレゼントの中身の%は、回答数÷人数で算出。

# アンケート結果より

## ★ウルトラマンの玩具が4年かけて1位に浮上

男児では昨年1位だったポケットモンスターのグッズに代わり、0～5歳児の人気を集めたウルトラマンガイアを中心とするウルトラマンの玩具が1位になった。ウルトラマンの玩具という回答は、1995年男児総合9位、1996年3位、1997年2位と年々上がってきており、TV番組のシリーズ化に合わせて人気がジワジワと上昇してきていることがわかる。

一方、きかんしゃトーマスの玩具や電車・車の玩具は0～2歳児の、スーパー戦隊シリーズ（星獣戦隊ギンガマン）は3～5歳児の定番として人気を得ている。6歳以上では、例年同様ゲームソフトやハードの人気が高く、発売まもないゲームボーイカラーも上位にあがっている。

## ★女兒のプレゼント、内容は分散傾向

女兒では昨年はたまごっちが1位となったが、今年は回答が分散する結果となった。上位のぬいぐるみ、ままごとセット、人形という回答は、特に「このキャラクターのこの商品」と決まっているわけではなく、保護者側が「女の子だからかわいいもの」と考えてあがってきた回答のようだ。

また昨年10位内に入っていなかったハローキティが5位になった。OLや女子中高生だけでなくこどもにも人気が広がってきているようだ。

## ★こどもへのプレゼントに不況は大きな影響なし？

プレゼントの金額に不況によると思われる影響はあまり見られなかった。

3000円未満という比較的低額の回答は、男児で昨年の18.7%から今年は16.1%に、女兒は14.2%から24.0%となった一方で、8000～10000円という回答は男児20.6%から25.4%に、20000円以上という回答は、男児1.7%から3.6%に増えるなど、全体として金額に大きな減少傾向は見られない。年に一度のクリスマスプレゼントは、景気の善し悪しに左右されにくいところだろうか。

また昨年までは少数意見として10万円以上の回答も数件あったが、今年の最高金額は4万円のラジコンカーとなった。

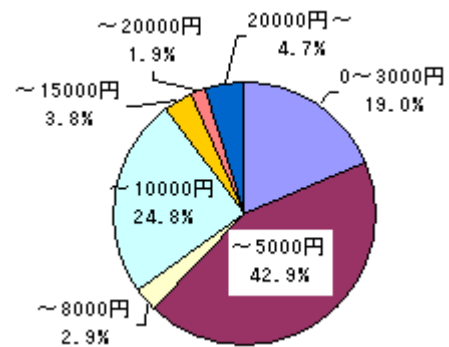
男児年齢別結果

0～2歳（116人 複数回答含む）

★クリスマスプレゼントの中身（116件中）

1. 電車の玩具	12.9%
2. ウルトマンの玩具	11.2%
3. 車の玩具	10.3%
きかんしゃトーマスの玩具	10.3%
5. 知育玩具	7.8%

★クリスマスプレゼントの予算（105件中）

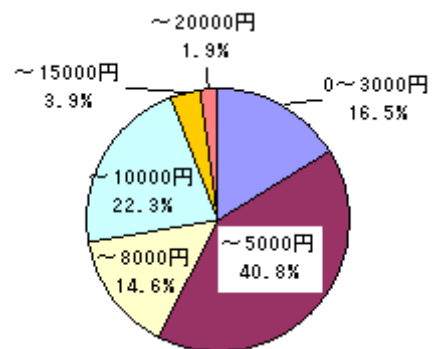


3～5歳（121人 複数回答含む）

★クリスマスプレゼントの中身（121件中）

1. ウルトマンの玩具	35.5%
2. 星獣戦隊ギンガマンの玩具	32.2%
3. ポケットモンスターのグッズ	6.6%
4. 車の玩具	5.0%
自転車	5.0%

★クリスマスプレゼントの予算（103件中）

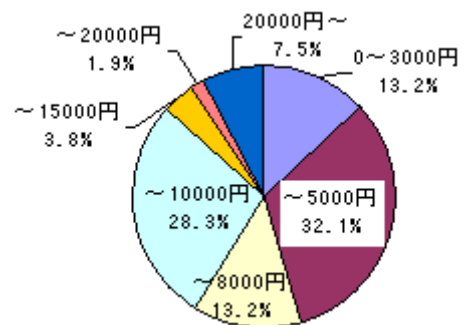


6～8歳（60人 複数回答含む）

★クリスマスプレゼントの中身（60件中）

1. TVゲームソフト	21.7%
2. ポケットモンスターのグッズ	18.3%
3. TVゲーム機	15.0%
4. ゲームボーイカラー	10.0%
星獣戦隊ギンガマンの玩具	10.0%

★クリスマスプレゼントの予算（53件中）

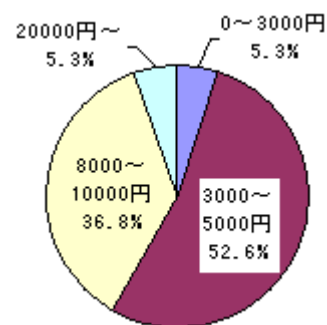


9歳以上（19人 複数回答含む）

★クリスマスプレゼントの中身（19件中）

1. TVゲームソフト	57.9%
2. TVゲーム機	10.5%
ウルトラマンガッズ	10.5%

★クリスマスプレゼントの予算（19件中）



※クリスマスプレゼントの中身の%は、回答数÷人数で算出。

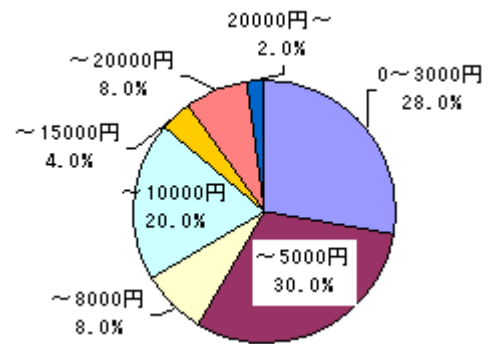
女兒年齢別結果

0~2歳 (65人 複数回答含む)

★クリスマスプレゼントの中身 (65件中)

1. ぬいぐるみ	15.4%
2. 自転車	9.2%
ママごとセット	9.2%
4. 知育玩具	7.7%
5. それいけ!アンパンマンのグッズ	6.2%
三輪車	6.2%

★クリスマスプレゼントの予算 (50件中)

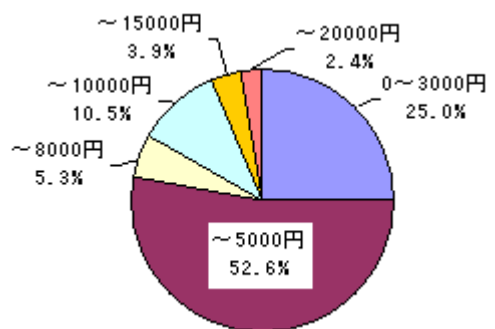


3~5歳 (91人 複数回答含む)

★クリスマスプレゼントの中身 (91件中)

1. ママごとセット	13.2%
2. ハローキティ	8.8%
ポケットモンスターのグッズ	8.8%
人形	8.8%
5. ひみつのアッコちゃんの玩具	6.6%
シルバニアファミリーの玩具	6.6%
お化粧品セット	6.6%

★クリスマスプレゼントの予算 (76件中)

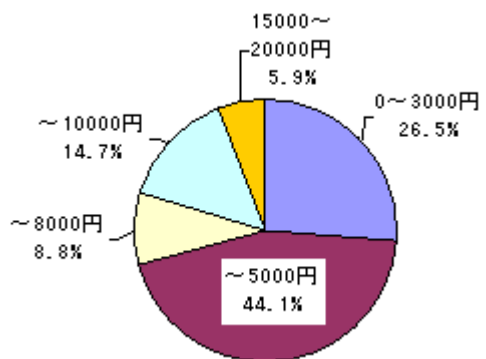


6~8歳 (39人 複数回答含む)

★クリスマスプレゼントの中身 (39件中)

1. シルバニアファミリーの玩具	12.8%
2. ゲームソフト	10.3%
3. 夢のクレヨン王国のグッズ	7.7%

★クリスマスプレゼントの予算 (34件中)

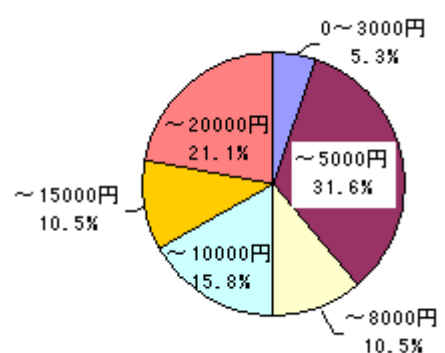


9歳以上 (20人 複数回答含む)

★クリスマスプレゼントの中身 (20件中)

1. TVゲーム機	25.0%
2. ぬいぐるみ	10.0%
ポケットモンスターのグッズ	10.0%

★クリスマスプレゼントの予算 (19件中)



※クリスマスプレゼントの中身の%は、回答数÷人数で算出。