

2003年7月

報道関係者各位

＜バンダイ子どもアンケートレポート Vol.94＞

～ お子様の好きなキャラクターは？ ～

**テレビ生まれのキャラクターが子ども達に人気**

～ テレビに登場するキャラクターが一番好きなキャラクターに～

**キャラクターの好みが多様化**

～ 突出した超人気キャラクター不在の時代に～

株式会社バンダイ(本社:東京都台東区、代表取締役社長:高須武男)では、0歳から12歳のお子様をお持ちの保護者の方を対象に、「お子様の一番好きなキャラクター」についてアンケート調査を実施いたしました。

当社では、従来より雑誌、新聞及びインターネット上で行っているアンケート付きプレゼント企画への回答を集計した「バンダイ子どもアンケートレポート」の発表を月1回行っており、今回が数えて94回目となります。本調査活動において、質問内容を玩具に限定することなく、広い視野から子どもたちの生活に密着した生の声をまとめることで、現代に生きる子どもたちの実態をバンダイ流に解き明かしていこうと考えております。

本件に関するお問い合わせ先

株式会社バンダイ 広報チーム 山崎/種田

Tel.03-3847-5005

Fax. 03-3847-5067

■調査概要

【タイトル】	<バンダイ子どもアンケートレポート Vol.94> 『お子様の好きなキャラクターは？』
【実査期間】	2003年4月7日(月)～4月18日(金)
【調査対象】	0歳～12歳のお子様を持つ保護者の方
【調査方法】	雑誌、新聞及びインターネット上でのアンケート付きプレゼント企画の応募ハガキよりランダムに抽出
【調査実数】	2,000名(男の子を持つ保護者 1,000人、女の子を持つ保護者 1,000人)

■フェイスシート

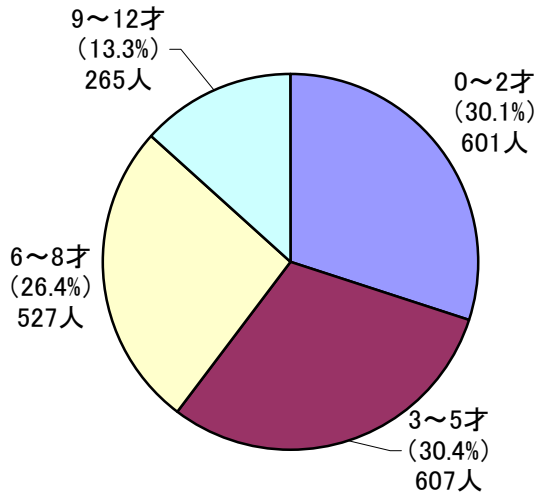
<年齢分布>

	女子		男子		計	
	人数	割合	人数	割合	人数	割合
0～2才	317人	31.7%	284人	28.4%	601人	30.1%
3～5才	313人	31.3%	294人	29.4%	607人	30.4%
6～8才	242人	24.2%	285人	28.5%	527人	26.4%
9～12才	128人	12.8%	137人	13.7%	265人	13.3%
合計	1,000人	100.0%	1,000人	100.0%	2,000人	100.0%

全体 2,000 人のうち、それぞれの年齢層の項目が占める割合を、小数点第 2 位を切り上げて割合を算出。

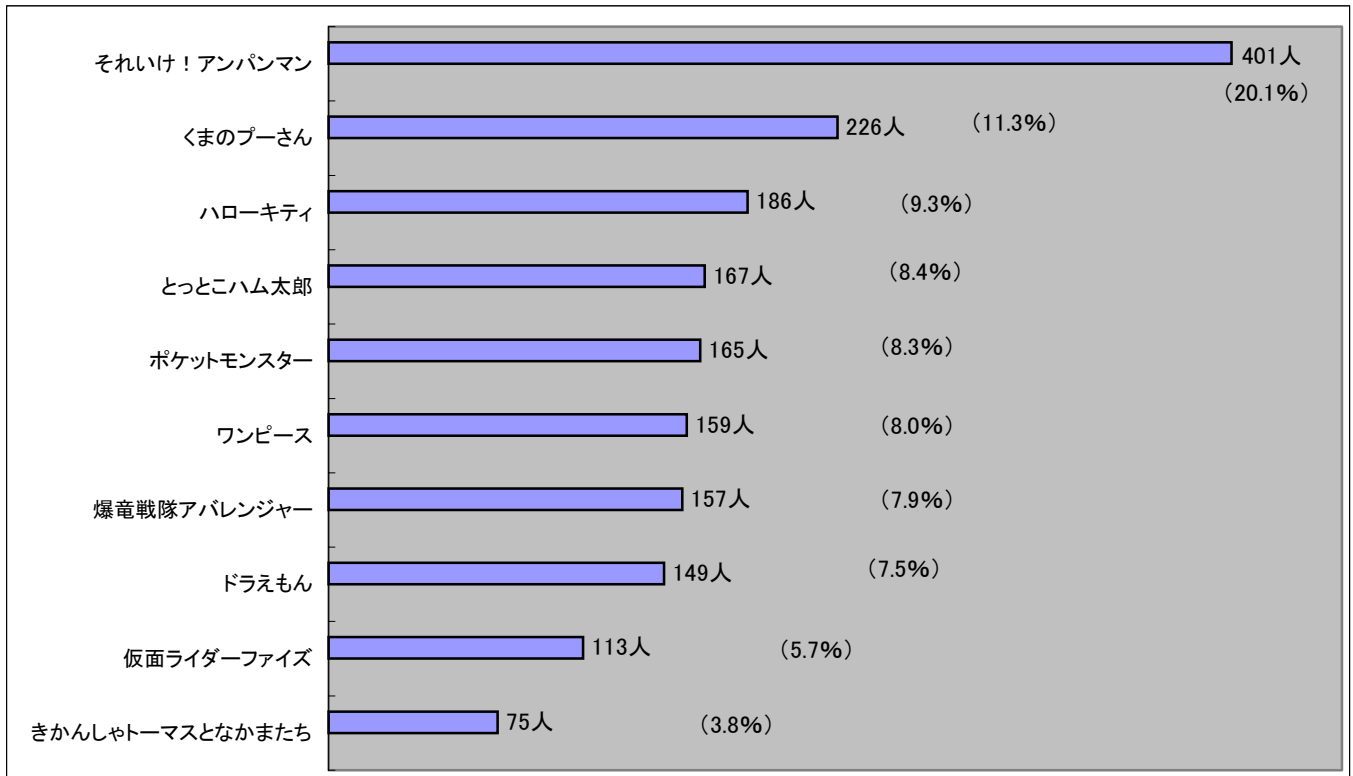
## <男女総合 2,000 人>

アンケート集計結果



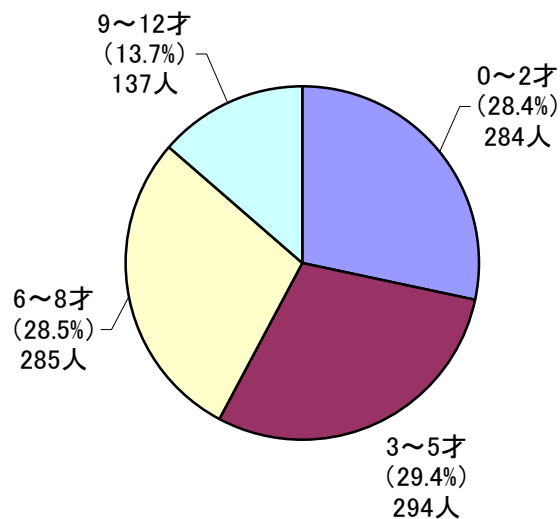
全体 2,000 人のうち、それぞれの項目が占める割合を、少数点第 2 位を切り上げて割合を算出

好きなキャラクター 上位 10 項目 (回答人数 : 2,000 人 複数回答を含む)



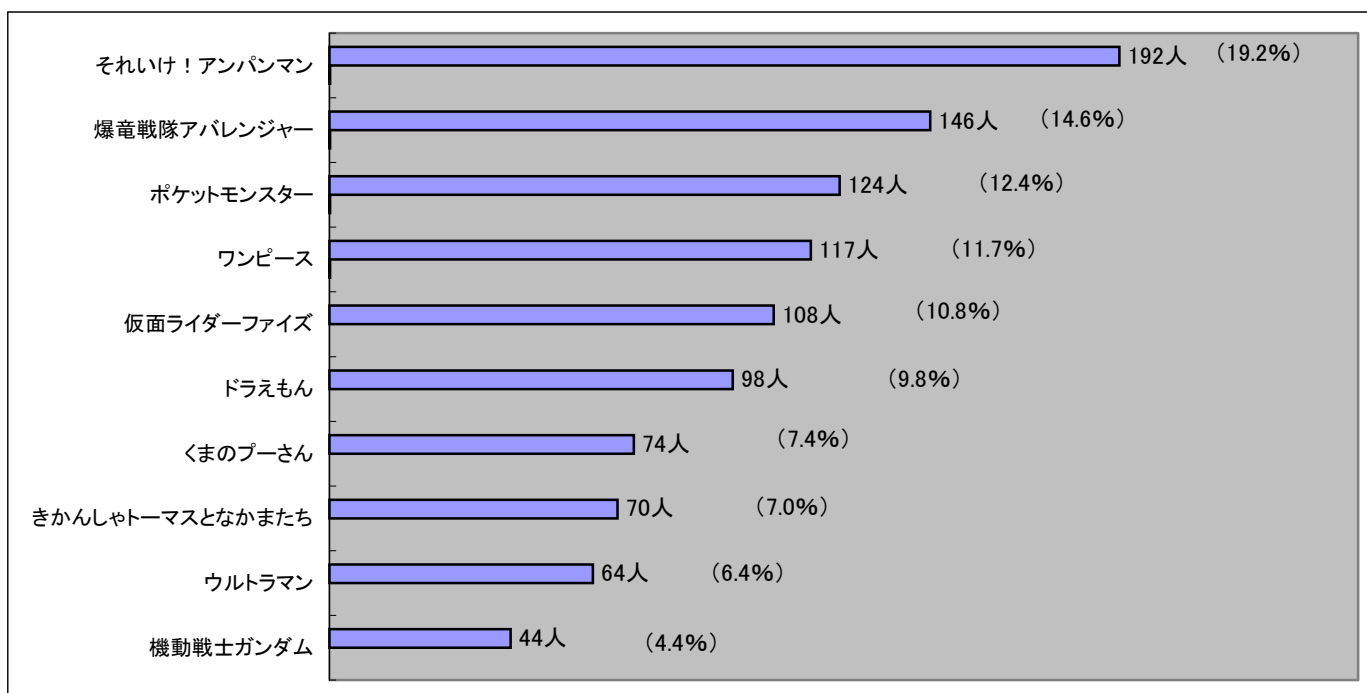
## <男子 1,000 人>

アンケート集計結果



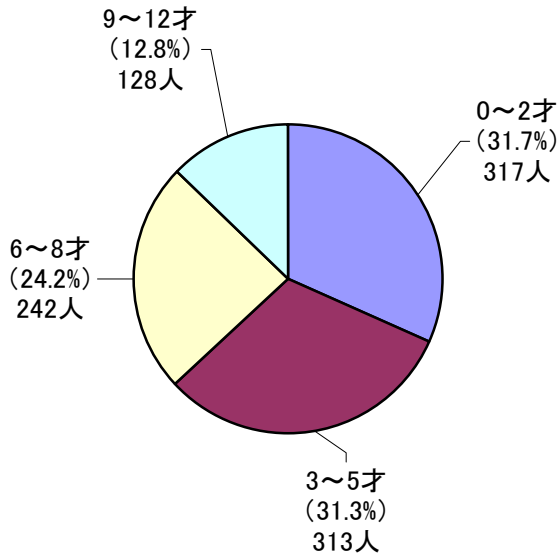
男子全体 1,000 人のうち、それぞれの項目が占める割合を、少数点第 2 位を切り上げて割合を算出

好きなキャラクター 上位 10 項目 (回答人数: 1,000 人 複数回答を含む)



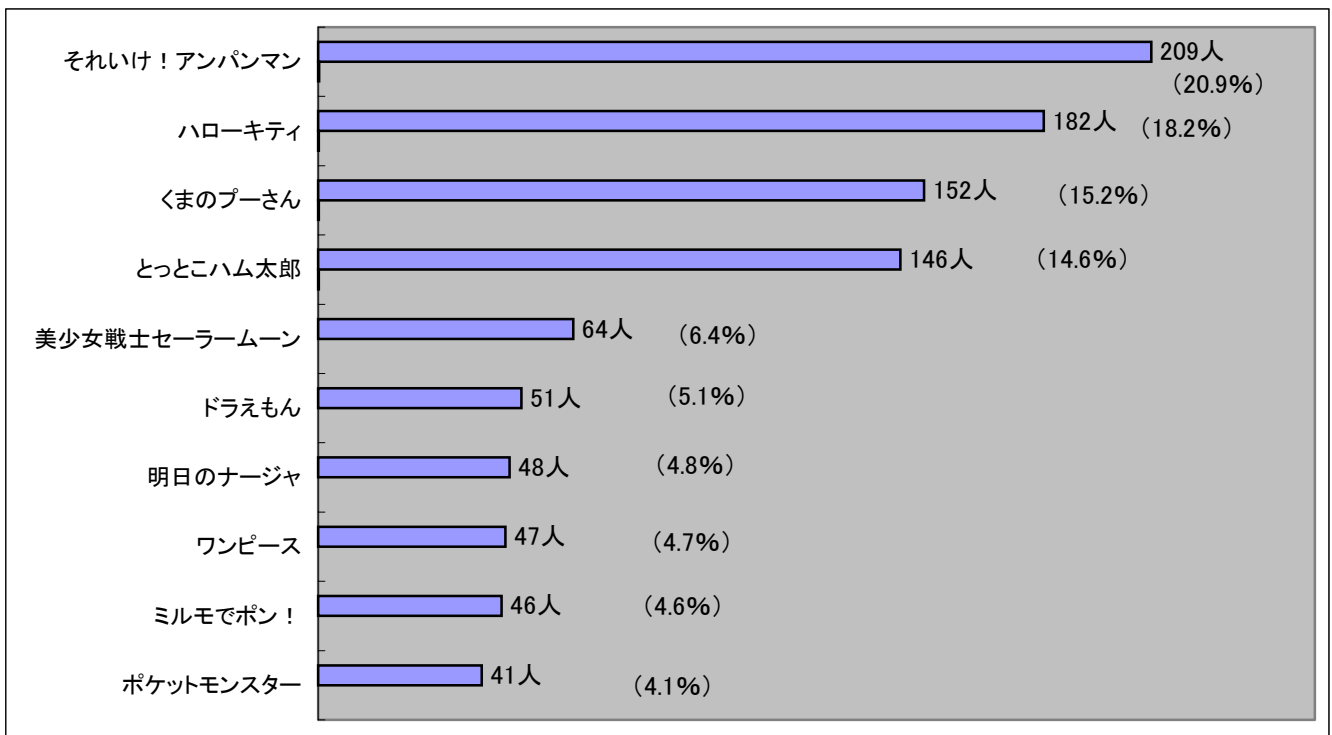
## <女子 1,000 人>

アンケート集計結果



女子全体 1,000 人のうち、それぞれの項目が占める割合を、少数点第 2 位を切り上げて割合を算出

好きなキャラクター 上位 10 項目 (回答人数: 1,000 人 複数回答を含む)



## 調査結果概要

**男の子はテレビ番組のキャラクターが好き。成長に従い好みに変化が。  
女の子は1つのキャラクターと長く付き合う傾向が！！**

1位となったアンパンマンは、1988年のテレビ放映開始以来「それいけ！アンパンマン」のアニメシリーズに多くのキャラクターが登場しているが、中でも子ども達には主人公の「アンパンマン」が一番人気のようだ。特に、未就学児（0～5才）に非常に人気がある。男女問わず受け入れられるユニセックスなキャラクターであることも理由の一つではないだろうか。逆に小学生以上の年齢になると、次第に男女共に様々な別のキャラクターに興味が移っていくようである。

また、前月度の「お子様にとっての宝物」調査でも、「アンパンマン」の関連グッズや玩具が、第10位に入るなど子ども達に高い人気を得ている。

今回の調査では、男の子は「爆竜戦隊アバレンジャー」、「仮面ライダーファイズ」、「ワンピース」など、現在テレビで放映されているキャラクターに強く影響を受けているようだ。また、成長するに従って、見る番組が変わるため、これに連動してキャラクターの好みも変化していくようである。

一方、女の子では、好きなキャラクター総合ランキング2位の「ハローキティ」、3位「くまのプーさん」、4位「とっとこハム太郎」などからも伺えるように、動物関連のキャラクターの人气が高い。かわいらしい姿形などが女の子の心を捉えて離さないようだ。また、ママ世代にとっても“定番”キャラクターである「ハローキティ」は、他のキャラクターと比べてテレビアニメをはじめとするメディアでの露出が少ないにも関わらず、各年齢層に安定した人気を得ている。さらに女の子は、総じて1つのキャラクターと長く付き合う傾向にあり、テレビなどの影響はそれほど受けにくいようだ。

## 調査結果概要

**圧倒的な人気のキャラクターが不在、人気が多様化する傾向に**

各世代のランキングを見ると、0～2才の「それいけ！アンパンマン」をのぞけば、圧倒的な人気を集めるキャラクターが存在しない状況である。これは、現在テレビで子供向け番組が数多く放映されており、また1つの番組の放映期間が短いため、続々と新しいキャラクターが生まれてくることの影響していると考えられる。このため、子ども達は日々数多くのキャラクターに接することとなり、人気が多様化するという状況を生み出している。

また、親の世代では、子供向けの番組数が今ほど多くなく、1つの番組が長く放映されるが多かったため、キャラクターの人気の集中に繋がっていたものと考えられる。

## < 男子年齢別アンケート結果 > (上位 10 項目のみ抜粋)

### ● 0～2 才 (284 人)

	好きなキャラクター	回答件数	%
1	それいけ! アンパンマン	129	12.9%
2	くまのプーさん	64	6.4%
3	きかんしゃトーマスとなかまたち	33	3.3%
4	爆竜戦隊アバレンジャー	18	1.8%
5	ドラえもん	14	1.4%
6	NOVA うさぎ	11	1.1%
7	仮面ライダーファイズ	9	0.9%
7	ミッキーマウス	9	0.9%
9	しましまとらのしまじろう	8	0.8%
10	とっとこハム太郎	7	0.7%

### ● 3～5 才 (294 人)

	好きなキャラクター	回答件数	%
1	爆竜戦隊アバレンジャー	91	9.1%
2	仮面ライダーファイズ	59	5.9%
3	それいけ! アンパンマン	57	5.7%
4	ドラえもん	40	4.0%
5	きかんしゃトーマスとなかまたち	33	3.3%
6	ウルトラマン	25	2.5%
7	ポケットモンスター	18	1.8%
8	忍風戦隊ハリケンジャー	15	1.5%
9	仮面ライダー龍騎	7	0.7%
10	とっとこハム太郎	6	0.6%

### ● 6～8 才 (285 人)

	好きなキャラクター	回答件数	%
1	ポケットモンスター	75	7.5%
2	ワンピース	65	6.5%
3	爆竜戦隊アバレンジャー	34	3.4%
4	仮面ライダーファイズ	31	3.1%
5	ウルトラマン	27	2.7%
6	ドラえもん	25	2.5%
7	機動戦士ガンダム	23	2.3%
7	星のカービィ	23	2.3%
9	遊☆戯☆王	12	1.2%
10	仮面ライダー龍騎	11	1.1%

### ● 9～12 才 (137 人)

	好きなキャラクター	回答件数	%
1	ワンピース	42	4.2%
2	ポケットモンスター	26	2.6%
3	ドラえもん	19	1.9%
4	機動戦士ガンダム	18	1.8%
5	ロックマン	11	1.1%
6	仮面ライダーファイズ	9	0.9%
7	名探偵コナン	8	0.8%
8	クレヨンしんちゃん	6	0.6%
8	星のカービィ	6	0.6%
8	ウルトラマン	6	0.6%

## < 女子年齢別アンケート結果 > (上位 10 項目のみ抜粋)

### ● 0～2才 (317人)

	好きなキャラクター	回答件数	%
1	それいけ！アンパンマン	134	13.4%
2	くまのプーさん	86	8.6%
3	ハローキティ	59	5.9%
4	ドラえもん	17	1.7%
5	とっとこハム太郎	16	1.6%
5	ミッフィー	16	1.6%
7	しましまとらのしまじろう	14	1.4%
8	ミッキーマウス	13	1.3%
9	でこぼこフレンズ	6	0.6%
9	NOVA うさぎ	6	0.6%
9	ポケットモンスター	6	0.6%

### ● 3～5才 (313人)

	好きなキャラクター	回答件数	%
1	それいけ！アンパンマン	71	7.1%
2	ハローキティ	53	5.3%
3	とっとこハム太郎	50	5.0%
4	美少女戦士セーラームーン	48	4.8%
5	くまのプーさん	29	2.9%
6	明日のナージャ	27	2.7%
7	おジャ魔女どれみ	19	1.9%
8	ドラえもん	15	1.5%
9	ミニモニ。	14	1.4%
10	ミッキーマウス	11	1.1%

### ● 6～8才 (242人)

	好きなキャラクター	回答件数	%
1	とっとこハム太郎	58	5.8%
2	ハローキティ	41	4.1%
3	ミルモでポン！	25	2.5%
4	ポケットモンスター	20	2.0%
5	明日のナージャ	20	2.0%
6	ワンピース	19	1.9%
7	ミニモニ。	19	1.9%
8	美少女戦士セーラームーン	16	1.6%
9	くまのプーさん	14	1.4%
10	ドラえもん	13	1.3%

### ● 9～12才 (128人)

	好きなキャラクター	回答件数	%
1	ハローキティ	29	2.9%
2	くまのプーさん	23	2.3%
3	とっとこハム太郎	22	2.2%
4	ワンピース	19	1.9%
4	ミルモでポン！	19	1.9%
6	スヌーピー	7	0.7%
7	ドラえもん	6	0.6%
8	ポケットモンスター	5	0.5%
9	ミニモニ。	4	0.4%
9	モーニング娘。	4	0.4%



当社は、1995年6月から子どもアンケートレポートを発行しております。

バンダイ子どもアンケートレポートガイド

2000年11月以降の発行レポートは以下のとおりです

Vol.	発行	アンケート内容
Vol.67	2001年 2月	好きなおやつ
Vol.68	2001年 3月	1か月に買う玩具の数と金額
Vol.69	2001年 4月	好きな歌
Vol.70	2001年 5月	好きな動物 / きらいな動物
Vol.71	2001年 6月	2001年版好きなキャラクター
Vol.72	2001年 7月	させてみたい習い事
Vol.73	2001年 8月	子どもの成長を感じる時
Vol.74	2001年 9月	子どもにとってのヒーロー、ヒロイン
Vol.75	2001年10月	子どもの宝物
Vol.76	2001年11月	家族で一番行きたいところ
Vol.77	2001年12月	クリスマスプレゼントと予算
Vol.78	2002年 2月	家族揃ってする遊び
Vol.79	2002年 3月	誕生日にすること
Vol.80	2002年 4月	子どもに教えたが昔ながらの遊び
Vol.81	2002年 5月	子どもの日にすること
Vol.82	2002年 6月	2002年版好きなキャラクター
Vol.83	2002年 7月	ご褒美をあげる時
Vol.84	2002年 8月	好きな動物 / 嫌いな動物
Vol.85	2002年 9月	雨の日の楽しい過ごし方
Vol.86	2002年10月	子どもの健康の為に気を付けていること
Vol.87	2002年11月	クリスマスプレゼントと予算
Vol.88	2002年12月	お子さまのお弁当によく作るおかず/お子様の好きなお弁当のおかず
Vol.89	2003年 1月	お子様はお風呂に誰と一緒に何をするか
Vol.90	2003年 2月	お子様の子育ての相談は誰にするか
Vol.91	2003年 3月	週休2日制によるお子様の休日の過ごし方
Vol.92	2003年 4月	お子様と1週間にコンビニエンスストアに行く回数とその目的
Vol.93	2003年 5月	お子様にとっての宝物
Vol.94	2003年 6月	2003年版好きなキャラクター

次回の予定は→「お子様の好きな本は？」

Vol.1～81をまとめた「バンダイ子どもアンケートレポート」Vol.1～7も刊行しております。

Vol.82～93をまとめたVol.8は、まもなく刊行予定です。(7月中旬)